

SEMANA 6/2020

HECHOS PRECIOS

EL FLETE SE VA A PIQUE.

El Baltic Dry Index (BDI), referencia para el precio del flete de los buques que transportan granos, perdió un -50,1% de su valor a lo largo del mes de enero (y, sobre todo, en su parte final), presionado probablemente por las dudas que se plantean sobre las mayores compras de soja en EEUU por parte de China. Todos los fletes estaban ya en una tendencia general bajista en los últimos meses, ampliada a partir de noviembre por las noticias de que una de las mayores minas brasileñas suspendía su actividad temporalmente, con lo que los embarques de minerales de la ruta Brasil-China iban a reducirse. Paralelamente, la noticia de que EEUU y China iban a firmar el Acuerdo de Fase Uno, por el que China se comprometía a unas masivas compra de productos agrarios en EEUU daba algo de apoyo a los fletes, aunque la ausencia de compras reales de soja mantenía la presión. Ahora, la irrupción y expansión del coronavirus en China, que amenaza con reducir la actividad económica del gigante asiático, ha vuelto a golpear con fuerza a la baja los fletes. Más aún, porque parece que el gobierno chino ya está "lanzando" la noticia de que va a retrasar el inicio de estas compras de la Fase Uno a causa del coronavirus. Para encontrar un BDI más barato que el actual hay que remontarse a marzo de 2018.

GESTO CHINO AL PORCINO USA.

El gobierno chino anunció ayer jueves que, a partir del 14 de febrero, recortará a la mitad los aranceles adicionales impuesto a productos de EEUU en septiembre del año pasado. La medida supone rebajar del 10% al 5% este aranceles adicional para la carne de cerdo. En la práctica, los aranceles para el porcino de EEUU en China bajarán del 68% al 63% (frente al 8% del resto de orígenes).

CERDO CEBADO: 1,427 (+0,003).- China sigue siendo el pivote central no del mercado europeo en sí, sino de la altura actual del precio europeo del cerdo. Y, como China está hasta la coronilla de problemas, con un virus viejo y mortífero en los cerdos y un coronavirus nuevo y contagioso en los humanos, eso significa también problemas para los precios europeos. /página 3

LECHÓN BASE LLEIDA: 59,00 (0,00).- El mercado lechonero europeo han entrado en una fase de *totum revolutum*, donde todo es verdad o mentira a medias y donde todo vale, ante el desequilibrio que ya se sabía que había entre oferta y demanda pero que ha sido amplificado y llevado al extremo por la fulminante escalada demandadora de los cebaderos alemanes. /página 9

MACHO FRISÓN <220 KG: 3,36 (+0,04).- Los compradores de ganado parecen haber puesto pie en pared frente a las presiones alcistas de los ganaderos, que siguen reclamando una mejoría de los precios en origen que les permita, como mínimo, repercutir unos costes de producción cada día más altos (al menos, en los animales de color). Los argumentos de la industria, pese al cambio de mes, se han centrado en la disminución de las ventas en todos los mercados: el interior, con un consumo que no consigue despegar y que se concentra casi exclusivamente en el delantero; y el exterior, tras el paso atrás que se ha dado en la exportación de carne a Argelia y la amenaza que se cierne sobre el mercado italiano por la competencia francesa, después de que bajaran los ojos en el Hexágono. /página 11

DATOS

COMPORTAMIENTO DE LOS MAYORES SUMINISTRADORES EXTERIORES DE CHINA EN 2019 VERSUS 2018

Cuota mercado	Orígenes	Carne de cerdo	Subproductos	Total
17,5%	España	+162.003 tn ▲	+35.082 tn ▲	+197.085 tn ▲
16,4%	Alemania	+94.763 tn ▲	+36.471 tn ▲	+131.234 tn ▲
14,0%	EEUU	+159.346 tn ▲	-4.027 tn ▲	+155.319 tn ▲
10,1%	Dinamarca	+92.072 tn ▲	-335 tn ▼	+91.737 tn ▲
8,8%	Canadá	+11.860 tn ▲	-26.997 tn ▼	-15.137 tn ▼
7,4%	Brasil	+72.017 tn ▲	--	+72.017 tn ▲



Consulte las cotizaciones en nuestra página web

www.mercolleida.com

DÍAS Y HORAS DE LAS SESIONES DE LONJA EN MERCOLLEIDA

CERDO CEBADO

* Reunión de Precio de Cierre de la Junta de Precios a las 16:30 horas del jueves.

* Existe un servicio diario sobre mercados europeos, lechones, despiece e información general del sector a disposición de los usuarios de porcino.

LECHONES Y CERDA

* Sesión de lonja a partir de las 19:00 horas del jueves.

VACUNO

* Sesión de lonja a partir de las 12:30 horas del miércoles.

VACUNO PARA CEBO

* Sesión de lonja a partir de las 13:30 horas del miércoles.

OVINO

* Sesión de lonja a partir de las 11:30 horas del viernes.

CEREALES, PIENSOS Y FORRAJES

* Sesión de lonja a partir de las 09:00 horas del viernes.

FRUTA

* Sesión de lonja a partir de las 15:00



© 2020 Llotja Agropecuària Mercolleida, S.A.

Presidente Consejo: Paco Cerdà Esteve
Director General: Francesc Ollé Marrugat

Boletín Agropecuario Mercolleida

Coordinación: Miquel Àngel Bergés Saura
Edición: Eva Torruella Juanós

Impresión:
Llotja Agropecuària Mercolleida, S.A.

Información precios: 807 31 72 14

Dirección: Av. Tortosa, 2 - 25005 LLEIDA
Centralita: 973 24 93 00
Publicidad: 973 24 93 00
Fax: 973 23 85 59
Web: www.mercolleida.com
E-mail: mercolleida@mercolleida.com

Franqueo concertado
N. Cla 25/34
Depósito legal: L-133-1976

SOLICITUD DE ACREDITACIÓN DE USUARIO DE LA LONJA DE MERCOLLEIDA

Nombre y Apellidos: _____
Organización: _____ CIF/NIF: _____
Cargo: _____
Dirección fiscal: _____
CP: _____ Población: _____ Provincia: _____
Dirección postal: _____
CP: _____ Población: _____ Provincia: _____
Teléfono fijo: _____ Teléfono móvil: _____
Correo electrónico: _____
Dirección web: http:// _____

Sector/sectores de interés de la Lonja:

Cerdo cebado Lechones Despiece porcino Vacuno
 Ovino Cereales, piensos y forrajes Fruta

Tipo de actividad social o mercantil:

Empresa privada Cooperativa o empresa asociativa Organismo oficial
 Organización sectorial Profesional independiente Otros

Servicios del mercado que se solicitan: (a las cuotas indicadas, habrá que añadir el IVA correspondiente):

CUOTA GENERAL. Cuota mínima para todos los usuarios que incluye la recepción del Boletín Agropecuario de Mercolleida. **260 € anuales.**

Por correo postal Por correo electrónico

CUOTAS COMPLEMENTARIAS. Se añadirá sobre la cuota general. Recepción vía correo electrónico.

Cotizaciones y análisis de mercado. 390 € anuales (un sector) / 290 € anuales (para cada uno de los restantes).

Cerdo cebado Lechones Despiece porcino Vacuno
 Cereales, piensos y forrajes Fruta Ovino

Sólo cotizaciones. 165 € anuales

Porcino Vacuno Cereales, piensos y forrajes
 Fruta Ovino

Pack porcino. Toda la información del sector porcino. **980 € anuales**

Pack vacuno. Toda la información del sector vacuno. **500 € anuales**

Informes sectoriales. Datos nacionales e internacionales.

Vacuno. **200 € anuales** Cereales. **200 € anuales** Fruta. **100 € anuales**

SMS/APP.

Semanal. Cotización al cierre de la lonja. **110 € anuales.**

Porcino Vacuno Lechones

Diario. Cotizaciones de Mercolleida y de los mercados internacionales de porcino. **350 € anuales.**

Tarifas aplicables a países de la UE, resto de países consultar precios.

Forma de pago: recibo bancario, previa presentación de factura por Mercolleida.

Entidad bancaria: _____

IBAN (24 dígitos): _____

BIC: _____

Enviar por correo electrónico a mercolleida@mercolleida.com

PORCINO

CERDO DE LLEIDA: 1,427 (+0,003)

HASTA LA CORONILLA

Teniendo en cuenta solamente el mercado del vivo, la cotización del cerdo tendría vía libre para entablar una recuperación, ya que la oferta de cerdos está disminuyendo de forma gradual en toda Europa y, al mismo tiempo, la demanda se mantiene constantemente sostenida y potencialmente superior a la oferta. Pero la carne está frenando este movimiento en todos los países..., no tanto porque vaya mal como porque, en este cambio de enero a febrero, ha entrado en un mar de dudas: al ya esperado parón de la actividad importadora china por sus festivales del Año Nuevo en la última semana de enero se le ha unido la inesperada paralización de China a causa de la propagación del nuevo coronavirus en la primera semana de febrero. Se podrá decir que muere más gente de gripe que de esta nueva enfermedad, pero lo que ha desatado el miedo en China es la rapidez del contagio y el lógico temor que siempre provoca lo desconocido. Claro que haber inmovilizado a más de 40 millones de personas en la provincia de la "zona cero" y construir en 10 días un hospital con 1.000 camas solo para pacientes de esta enfermedad no ayuda a creer que no pasa nada... La noticia positiva es que ya hay más enfermos curados con medicación que muertos; la negativa es que hay contagios en otros países de toda la geografía mundial.

¿Cómo afecta todo esto al mercado porcino? Pues que estas 2 semanas de "vacaciones forzadas" y paralización de la actividad económica y social en China han llevado a que no les lleguen transferencias a los exportadores europeos, porque los bancos chinos están cerrados, y a que se acumulen los contenedores con carne sin descargar en los puertos chinos, porque los estibadores tampoco acuden al trabajo y porque ha habido muchos problemas con el transporte. Se habla de que todos los enchufes a los que se conectan los contenedores-congeladores en los puertos están ocupados, tal es la aglomeración de *containers*, y que no cabe (literalmente) un barco más en el puerto de Shanghai. Y hay otro problema añadido: este bloqueo en destino provoca que falten contenedores-congeladores en Europa para

Pasa a página 4



JUNTAS DE PRECIOS DE GANADO PORCINO Cotizaciones de la Lonja de Mercolleida del jueves 6 de febrero de 2020

	30 enero	6 febrero	Dif.
Cerdo Cebado			
Cerdo Selecto	1,436	1,439	+0,003
Cerdo de Lleida o normal	1,424	1,427	+0,003
Cerdo graso	1,412	1,415	+0,003
Cerda	0,800	0,820	+0,020
Lechón 20 kilos			
Precio Base Lleida	59,00	,	,

* Cerdo cebado: posición origen, precio al productor, EUR/kg vivo, pago 21 días. * Cerda: posición origen, precio al productor, EUR/kg vivo. * Lechón 20 kilos: partidas de más de 500 lechones, posición origen, precio base al productor sin incluir bonificaciones, EUR/unidad. * R: Regularización. Precio de referencia, no vinculante y sujeto a negociación individual.

PARÁMETROS DEL MERCADO PORCINO EN LA SEMANA 6

	2020	2019	2018	2017	2016	2015
DIFERENCIALES EXTERIORES (Equivalencias del precio EUR/kg vivo)						
España	1,42	1,04	1,01	1,16	0,97	1,03
Alemania	1,45	1,05	1,03	1,18	1,01	1,03
Francia	1,29	1,07	1,04	1,23	1,01	0,99
Países Bajos	1,41	1,05	1,00	1,18	0,95	0,98
Pesos medios						
Mataderos (kg canal)	90,40	87,97	87,77	85,55	86,93	85,09
Productores (kg vivo)	115,65	113,58	115,07	111,26	112,79	109,96
Precios medios (EUR/kg vivo)						
ESPAÑA						
Media anual	--	1,35	1,13	1,26	1,13	1,13
Media interanual	1,39	1,39	1,14	1,25	1,15	1,13
En lo que va de año	1,45	1,04	1,00	1,14	0,95	1,03
ALEMANIA						
Media anual	--	1,34	1,10	1,26	1,15	1,08
Media interanual	1,38	1,38	1,10	1,25	1,17	1,08
En lo que va de año	1,47	1,05	1,04	1,20	1,00	1,00
FRANCIA						
Media anual	--	1,32	1,08	1,22	1,15	1,12
Media interanual	1,35	1,35	1,08	1,21	1,17	1,12
En lo que va de año	1,34	1,06	1,02	1,19	1,05	1,00
PAÍSES BAJOS						
Media anual	--	1,33	1,07	1,23	1,12	1,03
Media interanual	1,37	1,37	1,08	1,21	1,14	1,04
En lo que va de año	1,44	1,04	0,99	1,17	0,96	0,94

MERCADOS EUROPEOS DE PORCINO Cotizaciones fijadas del 3 al 9 de febrero de 2020

	Base	Euros	Dif.
HOLANDA			
Beursprijs 2.0, viernes 31	Vivo 100-125 kg.	1,40	=
	Canal 75-95 kg. 56%	1,73	=
Mataderos Vion Países bajos, lunes 3	Canal 83-107 kg. 56%	1,87	=
FRANCIA			
MPB, lunes 3	Canal TMP 56	1,460	=
MPB, jueves 6	Canal TMP 56	1,460	=
ITALIA			
CUN, jueves 6	Vivo 160-176 kg	1,604	--
ALEMANIA			
Cotización NW-AMI, miércoles 5	Canal Auto-FOM	1,85	=
Cotización de Tonnies, miércoles 5	Canal base 57%	1,85	+0,03
BÉLGICA			
Danis, jueves 30	Vivo	1,27	=
PORTUGAL			
Montijo, jueves 30	Canal "Clase E" 57%	Tendencia	+0,007
DINAMARCA			
Danish Crown, jueves 6	Canal 70,0-97,9 kg 61%	1,87	=

Conversión teórica a calidades homogéneas de las últimas cotizaciones (EUR/kilo vivo)
España 1,43 - Alemania 1,45 - Francia 1,29 - Países Bajos 1,41 - Bélgica 1,41

Viene de página 3

realizar nuevos embarques. Desde el gobierno chino, esta semana se han emitido directrices para priorizar la distribución de alimentos en todo el país: el partido comunista, que celebrará su congreso anual a principios de marzo, no puede permitirse que a la enfermedad se le una el hambre. Se espera que a partir del próximo lunes empiece a ser descargada la carne en los puertos y se levanten restricciones al transporte interior. Al mismo tiempo, el gobierno ha insistido en la necesidad de aumentar las importaciones de carne de cerdo, tanto para garantizar el suministro (sigue habiendo un enorme vacío creado por la PPA) como para controlar los precios. Así, parece que el problema no va a ser tanto de demanda como de logística: a las 3 ó 4 semanas que se necesitarán para normalizar la situación en los puertos chinos, hay que sumarle otras 4 semanas hasta que esos barcos con contenedores vuelvan a Europa. Con las navieras anunciando ya que quieren cobrar más a los exportadores, el matadero ve cómo al circulante que mueve en sus compras de cerdos se le une el inmovilizado en los puertos chinos y el retraso en las transferencias. Con lo que lo que menos quiere ahora es que ese circulante de la compra le suba más. Y tampoco quiere matar menos, ya que significa empeorar su coste de producción.

Esta situación es común a todos los países europeos. En España y Alemania, los mataderos se quejan de falta de contenedores, brusca caída de la exportación a China y falta de impulsos en el mercado interior de la carne, donde todos los mataderos europeos están desviando ahora ventas de carne que no pueden exportar o que no quieren congelar. En Francia, se complica todo más por una nueva oleada de huelgas (llevan así desde principios de diciembre...), que afectan a los embarques en el puerto y al transporte por carretera. Solo Dinamarca, que dispone de una mayor capacidad de congelación, sigue más tranquila: sabe que habrá demanda china y solo se trata de esperar (¿solo?: paciencia y dinero). Y todos los mataderos, con costes fijos por mano de obra, energía, financieros,... necesitan aprovechar sus estructuras de matanza, por muchos problemas de espacio (España) o dudas (Alemania y la sombra de la PPA) que tengan. Con lo que hay más demanda que oferta y los pesos en canal siguen bajando: esta semana, -300 gramos en Alemania, -200 en Francia y -125 en España. El descenso español es menos de la mitad que la semana pasada y está a casi 2,5 kilos por encima de la misma semana del año pasado, mientras que en Alemania y Francia baja a ritmo constante y se acerca al nivel de 2019. Pero, pese a ese peso récord, los ganaderos anuncian que la semana en-

FRANCIA

MPB. Lunes, 3 de febrero de 2020

Cotización canal 56% TMP: 1,460 (0,000)

Cerdos presentados: 5.032
Vendidos a clasificación de 1,457 a 1,466 EUR, con certificación de origen, o sea, cotización para cerdos nacidos y criados en Francia. Remuneración con carta de calidad nacional: +0,02 EUR.

* **Mercado:** El precio medio del jueves pasado a 1,460 euros ha sido confirmado este lunes, al cierre de una sesión de ventas en la que todos los lotes han sido vendidos excepto 280 cerdos. Así, la recuperación parece asentada, tanto más cuanto que la actividad se mantiene en los 382.502 cerdos sacrificados, mientras que los pesos bajan claramente 291 gramos, hasta los 96,73 kilos. En el resto de Europa, han sido registradas subidas en el norte de Europa, aunque algunos mataderos alemanes juzgan como prematuro este movimiento. En España, el precio por kilo vivo ha subido 0,4 céntimos el jueves pasado, en un contexto de buena demanda y pesos a la baja.

FRANCIA-PARÍS

Mercado de Rungis-París

Semana 6: del 3 al 7 de febrero de 2020

	Sem 5	Sem 6
Lomo 1	3,18	3,18
Lomo 3	2,74	2,73
Jamón sin grasa	2,79	2,79
Panceta (s/picada nº1)	2,84	2,94
Panceta (s/picada extra)	3,32	3,02
Picada (sin cuello)	1,58	1,57
Tocino	0,95	0,80

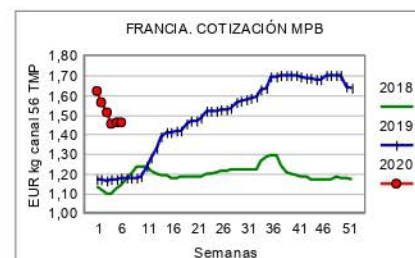
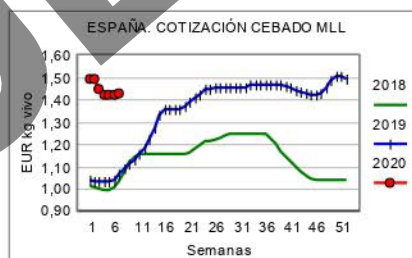
MPB. Jueves, 6 de febrero de 2020

Cotización canal 56% TMP: 1,460 (0,000)

Cerdos presentados: 30.131
Vendidos a clasificación de 1,435 a 1,472 EUR, con certificación de origen, o sea, cotización para cerdos nacidos y criados en Francia. Remuneración con carta de calidad nacional: +0,02 EUR.

* **Cerdas:** 227 vendidas. Cotización media "salida granja": 1,286 € (+0,017), de 1,276 a 1,290 €. Cotización media "transportadas": 1,259 € (+0,002), de 1,257 a 1,263 €.

* **Mercado:** Nueva repetición de la cotización al cierre de una sesión en la que 3.300 cerdos no han recibido ninguna puja, reflejando un comercio que sufre todavía por encontrar impulsos. A remarcar que en el mercado de la cerda ha habido una subida moderada de +0,2 céntimos para los lotes transportados, mientras que el precio de las cerdas salida granja ha registrado una subida de +1,7 céntimos. La actividad de matanza se mantiene al mismo ritmo que las semanas pasadas, en torno a los 384.000 cerdos sacrificados, y los pesos siguen bajando hasta situarse en los 96,5 kilos (>200 gramos). En el resto de Europa, las cotizaciones se han mantenido estables o se moverán poco, ya que si bien el mercado del vivo vuelve a la fluidez, con pesos a la baja en todas partes, el mercado de la carne es más lento en su recuperación, más aún porque la economía mundial parece ralentizarse por la epidemia de coronavirus aparecida en China, primer consumidor e importador de carne de cerdo del mundo.



trante reducirán su número de cerdos a la venta en un -3,7% (tal vez por eso no baja tanto el peso: en otros eneros, acumulaba ya caídas de 1 a 1,5 kilos; este año, 640 gramos). Y los mataderos, pese a los problemas de la carne, anuncian que no van a sacrificar menos cerdos (+0,3%). Y, al final, en el muestreo de Mercolleida, cada semana los mataderos acaban matando algo menos de lo que esperaban y los ganaderos, vendiendo algo más de lo que preveían: hay cerdos, pero ya no hay tantos. Aunque, del otro lado, faltará carne de cerdo en el mundo, pero hay mucha ahora.

Los precios han repetido esta semana en la UE: en Francia, con la que les está cayendo de huelgas, es una buena noticia; en Dinamarca, que subió la semana pasada, se interpreta como un impasse, confiando en que el parón chino no vaya a más; y en Alemania,

los mataderos que no aceptaron la subida de la semana pasada se han visto obligados durante la misma a subir ya precios, faltos de cerdos. En EEUU, siguen exportando más que nunca a China, pero, como también producen más que nunca, el cerdo sigue estancado, presionado además por el temor a los efectos económicos del coronavirus también (en una semana, los futuros de Chicago han caído un -15%). Paralelamente, el lechón se encarece también en toda Europa, tanto por más demanda como por menos oferta. El lechón cotiza desde hace medio año en torno a un +50% más caro que su media quinquenal, mientras que el cerdo está ahora cerca del +40%: teóricamente, esto le otorga un margen potencial alcista al cerdo..., si se quiere cubrir el coste de este lechón. Pero, ahora mismo, el hombre propone y China dispone.

CHINA

**Cotizaciones del Ministerio de Agricultura
Del 27 de enero al 2 de febrero de 2020**

*Sin cotización por cierre administrativo
por el coronavirus*

REINO UNIDO

**Cotizaciones de la Comisión de Carne
y Ganado (MLC)**

Del 27 de enero al 2 de febrero 2020

Cotización SPP canal 61%

162,61 p (+0,07) 1,93 EUR (+0,01)

Matanza semana 5: 82.230 (-1,2%)

Peso sem. 5 (kg/canal): 85,57 (-180 gr)

1 EUR = 0,8444€



DINAMARCA

**Cotizaciones de Danske Slagterier
Semana: del 10 al 16 de febrero de 2020
Cebado**

Canal 70,0-97,9 kg 61%

Danish Crown 14,00 DKK (0,00)1,87 EUR

Cerdas, clase I 130 kg+

Danish Crown 10,40 DKK (0,00)1,39 EUR

1 EUR=7,4728 DKK

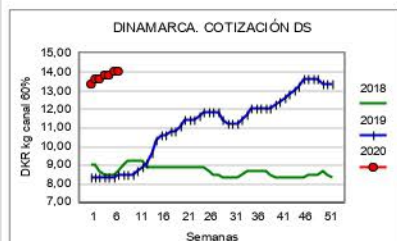
Matanza semana 4: 357.198

Acumulado 2020%2019: -4,8%

ESTABLE

En el mercado europeo de la carne de cerdo fresca el despiece empieza a verse ligeramente presionado a la baja, sobre todo los jamones. La situación del mercado europeo se ha visto afectada negativamente por la situación del coronavirus, que dificulta la exportación a China. Mientras, el mercado británico del bacon se mantiene estable. Fuera de la UE, se informa en Asia de una demanda estable para exportar a Japón y una demanda más plana para China.

* Los mataderos daneses vieron el año pasado como bajaba su actividad en un -7,3% interanual, al haber sacrificado 16,71 millones de cerdos, unos 1,32 millones menos que en 2018. Al mismo tiempo, en 2019 Dinamarca exportó 14,89 millones de lechones, 490.000 más que en 2018. He aquí la principal causa del descenso de su matanza. Y que explica también porque el precio danés del cerdo es ahora mismo el más alto de la UE.



PAÍSES BAJOS

COTIZACIONES DE CERDO CEBADO

Beursprijs 2.0	17 enero	24 enero	31 enero	Dif.
Vivo 100-125 kg	1,39	1,40	1,40	=
Canal 75-95 kg 56%	1,72	1,73	1,73	=

* Cotización referida a peso base 23 kilos, bonificación o penalización de 0,90 euros por kilo.

Vion	20-26 enero	27 ene-2 feb	3-9 febrero	Dif.
Canal 56%	1,87	1,87	1,87	=

* Precio para cerdos sacrificados en Holanda, en euros/kilo, salida de granja, y referidos a canal base con 56% de contenido magro, IVA incluido.

PVV: Parámetros de la semana	6-12 enero	13-19 enero	20-26 enero
Animales sacrificados	320.000	325.000	328.000
Peso medio de sacrificio (Kg)	101,40	101,50	101,20
Contenido medio de magro (%)	58,7	58,8	58,8

COTIZACIONES DE LECHONES

BPP	20 enero	27 enero	3 febrero	Dif.
Lechón 25 kg	62,00	63,00	65,50	+2,50

Vion	22 enero	29 enero	5 febrero	Dif.
Lechón 25 kg	70,50	72,50	75,50	+3,00

COTIZACIÓN DE LA CERDA

Vion	22 enero	29 enero	5 febrero	Dif.
Cerda	1,65	1,65	1,65	=

MÁS DUDAS

* **Cerdo:** El *Beursprijs* holandés para la semana 6 se mantuvo sin cambios el viernes pasado. La principal razón es la incertidumbre en torno al coronavirus en China y las consecuentes dudas sobre cuándo podrá volver la exportación a China a funcionar a plena velocidad. En este aspecto, es todo el sector porcino europeo el que se enfrenta a la misma situación. La oferta de cerdos en Holanda es todavía elevada. En conjunto, los mataderos no vejan ninguna razón para subir el precio. Sin embargo, se prevé que la recuperación de las exportaciones a China llevarán rápidamente a una subida del precio del cerdo.

* **Cerda:** Situación estable en el mercado de la cerda.

* **Lechón:** La oferta de lechones en el noroeste de Europa se estrecha semana tras semana. Es lo que siempre acostumbra a suceder en esta época del año, pero ahora parece que de forma más amplia que otros años. Esto responde también a los efectos de las altas temperaturas del verano de 2019. En diciembre, ya se comentaba que habían nacido menos lechones y ahora hay también menos lechones de 25 kilos disponibles. Esta oferta corta de lechones también afecta a los lechones bajo contrato. Paralelamente, los ganade-

ros tampoco pueden retrasar demasiado la entrega de sus cerdos a matadero, ya que los pesos están todavía en unos niveles muy altos. La falta de lechones se ve especialmente reflejada en las menores disponibilidades para exportar. Hay una oferta muy limitada de lechones daneses en el mercado alemán y la disponibilidad de lechones holandeses en este mercado se ha reducido ampliamente. Y hay también una fuerte demanda de lechones por parte de los integradores españoles: este país ha exportado mucha carne de cerdo a China y esperan que este año se mantenga ese fuerte ritmo exportador, por lo que quieren llenar sus plazas vacías lo antes posible, más aún porque su producción nacional de lechones no es suficiente, lo que les fuerza a recurrir a grandes volúmenes de importaciones de lechón. Es esencial que el precio holandés BPP siga muy de cerca el balance entre oferta y demanda que hay en el mercado, manteniendo así un buen reflejo de la situación de mercado.



ALEMANIA

CERDO CEBADO

	Miércoles 29 enero	Miércoles 5 febrero
Cotización VEZG-AMI canal AUTO-FOM. EUR/Kg:	1,85	1,85
Cotización Vion base canal 57%. EUR/Kg:	1,82	1,85
Cotización Tonnies base canal 57%. EUR/Kg:	1,82	1,85

Precios ponderado estadísticos de Alemania (euros/kg). Fuente: AMI

	sem 4/20-26 ene (Definitivo)	sem 5/27 ene-2 feb (Provisional)	sem 6/3-9 feb (Informativo)
Canal S	1,87	1,89	1,89
Canal E	1,84	1,85	1,85
Canal U	1,74	1,73	1,73
Precio ponderado S-P	1,85	1,87	1,87
Cotización cerda M	1,60	1,61	1,61
Número de cerdos sacrificados	956.553	946.155	--
Número de cerdas sacrificadas	14.989	16.774	--

- Total matanza de cerdos: Año 2019 (a 3 feb): 4.722.321- Año 2020 (a 2 feb): 4.499.155 - Dif.: -223.166
 - Total matanza de cerdas: Año 2019 (a 3 feb): 85.903 - Año 2020 (a 2 feb): 77.750 - Dif.: -8.153

* Cotización Teleporc (subasta de cerdos por internet del Noroeste de Alemania):

	Presentados	Vendidos	Horquilla	Media	Dif.
Martes 4 febrero	2.553 (16 lotes)	2.165 (13 lotes)	1,890-1,950	1,92	+0,01
Viernes 7 febrero	2.070 (14 lotes)	2.070 (14 lotes)	1,940-2,010	1,98	+0,06

* Cotizaciones del Mercado Cárnico Mayorista de Hamburgo: 4 febrero 2020 (EUR/kg)

	Sem 5/27 enero-2 febrero	Sem 6/3-9 febrero
Despiece de cerdo		
Jamón deshuesado	3,75 - 4,00 - 4,20*	3,75 - 4,00 - 4,20*
Jamón corte redondo	2,75 - 3,00 - 3,15*	2,75 - 3,00 - 3,15*
Paleta deshuesada	3,60 - 3,75 - 3,95*	3,60 - 3,75 - 3,95*
Paleta corte redondo	2,60 - 2,75 - 2,95*	2,60 - 2,75 - 2,95*
Solomillo	7,30 - 8,50	7,30 - 8,50
Cabeza de solomillo	4,70 - 5,20	4,70 - 5,20
Cinta lomo s/aguja c/hueso	3,40 - 3,65 - 3,95*	3,40 - 3,65 - 3,90*
Lomo	3,70 - 4,00 - 4,30*	3,70 - 4,00 - 4,30*
Aguja	3,00 - 3,20 - 3,35*	3,00 - 3,20 - 3,40*
Aguja deshuesada	4,00 - 4,20 - 4,35*	4,00 - 4,20 - 4,40*
Panceta	3,60 - 3,80 - 4,00*	3,65 - 3,85 - 4,00*
Papada	1,65 - 1,85 - 2,15*	1,65 - 1,85 - 2,15*
Tocino para transformación	1,45 - 1,65 - 1,80*	1,45 - 1,65 - 1,80*
Tocino ahumado	6,15 - 7,25	6,15 - 7,25
Media canal U de cerdo	2,25 - 2,40	2,28 - 2,43
Media canal de cerda	1,90 - 2,10	1,93 - 2,13

(*) Precios recogidos entre los mayoristas del mercado (pequeñas fábricas, camiceros y sector hotelero). El valor más bajo se refiere a calidad para transformación, el más alto a calidad para venta directa, y los señalados con asterisco a cortes especiales. El plazo de pago habitual oscila entre 30 y 50 días y la posición de la mercancía es sobre el mercado, sin incluir gastos de transporte.

LECHONES

Cotización Sur (100 unidades)	Otras zonas (100 unidades)
- Precios finales semana pasada (nº 5):	- Cotización Baviera 28 kg ciclo cerrado.
- Lechón 25 kg+100: 74,10.	Sem 6: 74,50 (+2,00/+2,50).
- Precios del lunes, 3 febrero	- Cotización Noroeste 25 kg +200 unidades.
- Lechón 25 kg+200 u.: 74,10 (0,00).	Sem 6: 73,50 (+2,50).
- Indicador semana 6: +2,50.	

CERDA

Cerda VEZG-AMI: El precio para el período del 6 al 12 de febrero de 2020 es de 1,49 (0,00), con una horquilla de 1,46-1,49.

POLONIA

Cotizaciones del ministerio de Agricultura. Semana: del 27 enero al 6 febrero de 2020.

Cerdo vivo
 5,89 PLN (+0,14) 1,39 EUR (+0,05)
 Canal E 89 Kg 57%
 7,57 PLN (+0,16) 1,78 EUR (+0,05)

1 EUR = 4,2491 PLN



PORTUGAL

Bolsa do Porco Sesión del 6 de febrero de 2020

Canal E 57% tendencia: +0,007.

Sesión del 6 de febrero de 2020

Cotizaciones del despiece	Variación
Lombada (Jamón con chuletero)	+0,03
Entremeada (Panceta con costillar)	+0,03
Pas (Paleta)	+0,03
Vaos (Chuletero)	+0,03
Entrecosto (Costillar)	+0,03
Pernas (Jamón)	+0,03

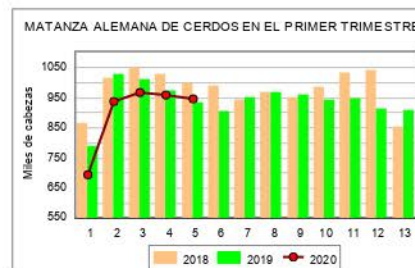
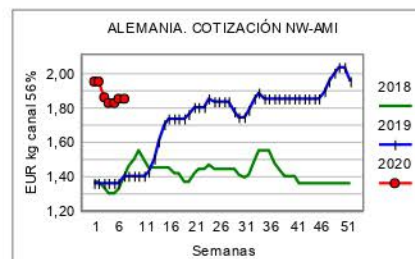
AMI - ISN - VION

EL VIVO SE REAFIRMA

AMI comenta que la oferta de cerdos sigue disminuyendo y también los pesos son más bajos de nuevo. Todos cerdos encuentran comprador sin problemas. Aunque los mataderos no aceptaron la última subida, el mercado está bien equilibrado. La matanza de la semana pasada fue de 946.000 cerdos, lo que supone 10.000 menos que la semana precedente pero 14.000 más que en la misma semana del año pasado. El peso medio baja 300 gramos. En el mercado de la carne, pese a la subida del cerdo, el despiece se ha mantenido sin cambios. Tampoco es esto inusual en esta época del año. Al mercado interior le faltan nuevos impulsos, aunque aumenten ligeramente las cantidades vendidas, y la exportación sigue siendo difícil. En el resto de la UE, la oferta de cerdos sigue disminuyendo y, aunque el mercado de la carne es más plano, todos los cerdos pueden ser vendidos con fluidez.

* Mercado de despiece: Aunque el precio de coste de la carne de cerdo se ha elevado, en la mayoría de las operaciones de venta se mantienen los precios sin cambios. La oferta está alineada con la demanda. No hay problemas de compra y tampoco hay preocupaciones de venta. Tan solo hay que esforzarse un poco más para vender determinadas piezas, como los lomos, pero el resto del despiece puede ser comercializado sin problemas. Incluso, la venta de jamones y agujas evoluciona particularmente bien: el jamón es cada vez más demandado para las campañas del comercio minorista. En cambio, el descenso de actividad en la exportación es notable. Los pedidos realizados por China son pospuestos o cancelados a menudo. La incertidumbre causada por el coronavirus paraliza todas las actividades comerciales en ese país.

En el mercado de la cerda, la demanda de carne es calificada como relativamente moderada. A la vista de los cercanos carnavales, las industrias de transformación empiezan a ralentizar su actividad y demanda cantidades significativamente menores de carne. También aquí es difícil repercutir la última subida del vivo sobre su despiece.



PORCINO

ITALIA

CUN - 6 de febrero de 2020

Lechones y cerdos en cebo	Precio	Dif.
7 kilos (euros/unidad)	62,50	+1,25
15 kilos	5,235	+0,100
25 kilos	3,990	+0,100
30 kilos	3,565	+0,090
40 kilos	2,870	+0,070
50 kilos	2,482	+0,050
65 kilos	2,085	+0,010
80 kilos	1,815	=
100 kilos	1,635	-0,030

Cerdos para sacrificio

Cerdos DOP

De 144 a 152 kg	1,514	--
De 152 a 160 kg	1,544	--
De 160 a 176 kg	1,604	--

Cerdos no DOP

90-115 kilos	1,354	--
115-130 kilos	1,369	--
130-144 kilos	1,384	--
144-152 kilos	1,414	--
152-160 kilos	1,444	--
160-176 kilos	1,504	--
176-180 kilos	1,434	--

Despiece en fresco. Semana 6

Lomo		
Bolonia, s/coppa, s/costilla	3,10	=
Padova, s/coppa, c/costilla	3,25	=
Pecho, c/coppa, c/costilla	3,35	=
Coppa fresca con hueso	3,45	-0,15
Coppa fresca >2,5 Kg	4,73	-0,10

Jamón fresco curar

10-12 Kg	3,11	-0,02
>12 Kg	3,72	-0,03
DOP 11-13 Kg	3,57	=
DOP 13-16 Kg	4,29	=

Paleta fresca deshuesada y desgrasada +5,5 Kg

Magro 85/15	3,95	-0,05
Panc. c/branza, 7,5-9,5 Kg	2,55	-0,07
Panceta fresca, 4-5 Kg	4,53	-0,11
Papada c/corteza y magro	2,23	-0,03
Tocino fresco 3 cm	2,90	=
Tocino fresco 4 cm	3,70	=
Tocino c/corteza elaboración	1,75	-0,05
Grasa de fusión (tn)	290	-20,00

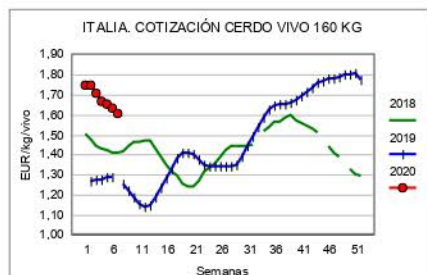
Manteca (tn)

cruda	804	-40,00
refinada, en cisterna (tn)	1.160	-40,00
refinada en envases 25 kg	1.290	-40,00
Refinada en paquetes 1 kg	1.940	-40,00

DOP: Para producciones destinadas a carnes y piezas bajo Denominación de Origen Protegida

* **Animales vivos:** precios de venta de productos a comprador referidos en EUR/kilo en vivo, en posición salida de explotación y sin IVA.

* **Despiece:** precios de venta de matadero a industria referidos en EUR/kilo en posición establecimiento vendedor y sin IVA. Los precios del jamón para curar son en posición establecimiento comprador y pueden oscilar un 10% al alza o a la baja sobre el precio indicado.



MERCADO CÁRNICO Y GANADERO DE BARCELONA - SEMANA 6/2020

Cotización de las piezas refrigeradas del cerdo al por mayor. 4 de febrero de 2020

Canal 2ª (Rendimiento 76%)	Euros/kg	Dif.
	1,874-1,880	+0,006

A MAYORISTA

	Precio con tasa	Dif.
Chuleta de Girona	3,18-3,21	=
Lomo caña	4,10-4,13	=
Costilla	4,23-4,26	=
Filete	5,03-5,06	=
Cabeza de lomo	3,68-3,71	=

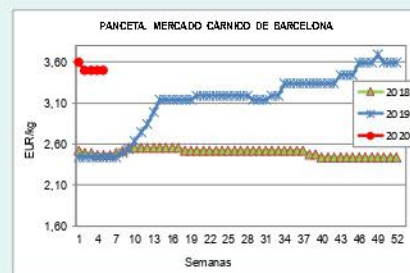
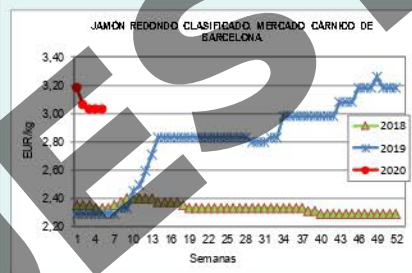
A FABRICANTE

	Precio con tasa	Dif.
Semana 5		
Jamón Redondo Clasificado	3,03-3,06	=
Jamón Redondo Magro (Fino)	2,43-2,46	=
Jamón York	2,68-2,71	=
Jamón York 4D (86%)	3,11-3,14	=
Espalda sin piel	2,33-2,36	=
Espalda York 4D (74%)	3,14-3,17	=
Panceta cuadro	3,49-3,52	=
Bacon sin hueso	3,92-3,95	=
Magro 85/15	=	=
Magro 70/30	=	=
Papada sin piel	2,33-2,36	=
Tocino sin piel	1,83-1,86	=

Canal: En general y siempre que no se indique lo contrario, los precios en canal se entenderán en el matadero, y el pago será a 21 días a partir de la fecha del sacrificio.

Piezas: En general y siempre que no se indique lo contrario, los precios de las piezas refrigeradas se entenderán sobre matadero y el pago será al contado, en pago diferido, precios a convenir.

Precio: Incluidos +0,03 euros, en concepto de tasa para destrucción, según orden ministerial. s/a: sin acuerdo. R: Regularización.

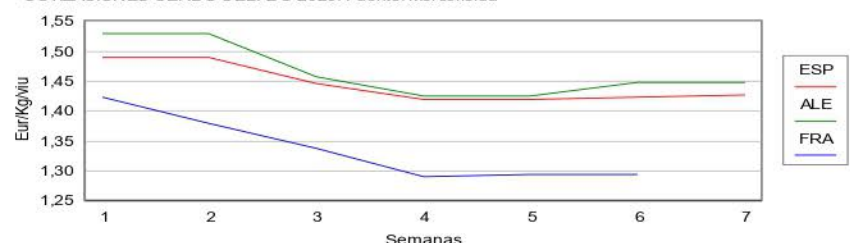


UE - PRECIOS TESTIGO - CANAL "E" (EXTRA) - EUR/100 KG

	sem 4: 20-26 enero	sem 5: 27-2 febrero		sem 4: 20-26 enero	sem 5: 27-2 febrero
Bélgica	152,20	151,60	Lituania	186,00	183,59
Bulgaria	224,90	225,03	Luxemburgo	confidencial	confidencial
Chequia	184,91	181,57	Hungría	189,22	189,11
Dinamarca	198,59	199,79	Malta	(*)	(*)
Alemania	187,61	188,82	Países Bajos	167,03	167,93
Estonia	170,23	173,07	Austria	184,98	186,18
Grecia	210,79	207,07	Polonia	178,04	180,45
España	176,22	176,22	Portugal	195,00	195,00
Francia	165,00	160,00	Rumania	203,18	195,02
Croacia	184,83	184,75	Eslovenia	189,75	191,40
Irlanda	190,61	(*)	Eslovaquia	189,16	191,17
Italia	--	--	Finlandia	168,39	168,23
Chipre	210,55	211,15	Suecia	181,01	180,74
Letonia	194,20	193,19			
			MEDIA UE	182,02	182,28

(*) Precio no comunicado. Últimos datos disponibles

COTIZACIONES CERDO CEBADO 2020. Fuente: Mercolleida



MERCADOS AMERICANOS

* CANADÁ. Cotizaciones del "encan" en \$ CAD 100 kilos canal. 1 EUR: 1,4647 \$ CAD

	Sem. 3	Sem. 4	Sem. 5	EUR kg vivo	Tendencia sem. 6
Quebec (prix de pool)	165,25	167,73	167,98	1,03 (0,00)	Fuerte descenso
Ontario (precio FOB)	184,85	193,66	no disp.	1,06 (+0,04)	

- Acumulado matanza de cerdos a 26 enero: Año 2019: 1.632.242- Año 2020: 1.696.971 (+4,0%).

EXPECTANTE

Se mantuvo estable el precio del cerdo en Canadá en la última semana de enero, pero ha iniciado febrero con una fuerte presión bajista en las subastas del encan de Québec. La oferta sigue siendo abundante y el temor a los efectos comerciales del coro-

navirus penaliza las expectativas de exportación a China.

* El Consejo Canadiense del Cerdo indica que el proceso de transición al alojamiento de las cerdas en grupo en Canadá, que ya está en marcha, no estará finalizado antes del 1 de julio de 2024.

* ESTADOS UNIDOS. Cotizaciones del USDA en \$ USA por 100 libras (cwt).

1EUR: 1,1068 \$ USA

Mercados en vivo	17 enero	24 enero	31 enero	EUR kg vivo
Minnesota - Zumbrota	no disponible	no disponible	no disponible	
Massachusetts-Dorchester	no disponible	36,00	40,00	0,80 (+0,08)
Illinois	no disponible	37,00	39,00	0,78 (+0,04)
Nat. Price equiv. vivo coef	0,78	39,62	41,11	41,01
				0,82 (0,00)
Mercados en canal				EUR kg canal
Iowa/Minnesota	49,61	53,93	53,49	1,08 (-0,01)
Cinturón de Maíz Oeste	49,67	53,42	53,44	1,06 (-0,01)
Cinturón de Maíz Este	no disponible	no disponible	53,37	1,06
Nat. Price canal 51-52%	50,79	52,70	52,58	1,05 (0,00)
Mercado de despiece				EUR kg
Lomo	70,74	71,21	70,81	1,41 (-0,01)
Jamón	69,82	73,09	58,73	1,17 (-0,29)
Panceta	111,71	115,12	111,25	2,22 (-0,08)

- Total sacrificios porcinos en Estados Unidos (bajo inspección federal):

Semana 5/2020: 2.703.000 (+14,0% respecto a 2019).

Acumulados a 2 febrero: 2019: 11.757.000 - 2020: 12.012.000 - Dif: +225.000

- Peso medio canal en la sem. 5: 97,97 Kg/canal (0 gr. respecto semana 4 // +900 gr. respecto a 2019).

ESTANCADO

El precio del cerdo en EEUU vuelve a estancarse, mientras que los futuros se desploman en Chicago por el temor a los efectos comerciales del coronavirus en China. También los precios de la carne bajaron la semana pasada, sobre todo para los jamones y, en menor medida, la panceta. El descenso del jamón es estacional y debería recuperarse conforme se acerque Pascua, pero este año puede ser diferente a causa del coronavirus. Y la matanza se disparó hasta los 2,7 millones de cerdos: +13% respecto a un año atrás y +19% respecto a la media de 2014-2018 para esta misma semana. De hecho, la matanza ha marcado récords en estas últi-



mas 4 semanas y es esta abundancia de oferta la que mantiene aplanada el precio de los cerdos mientras que el despiece, aunque baje precios, baja menos que el vivo. Ello indicaría que el problema es de oferta de cerdos, ya que la demanda de carne se mantiene firme, sobre todo a la vista de la gran producción que hay. Los analistas consideran que en los próximos trimestres el diferencial de matanza entre 2020 y 2019 se estrechará, con lo que esperan que el precio del cerdo reaccione al alza. La gran duda, sin embargo, es que la propagación del coronavirus puede tener efectos negativos sobre los precios de la carne, sobre todo por una menor demanda china, con lo que el cerdo seguirá presionado en el corto plazo. De momento, los futuros de Chicago se han "comido" ya la prima con que operaban para este verano contando con masivas compras chinas: un organismo oficial chino anunció el pasado viernes que ofrecerá a las empresas "certificados de fuerza mayor" si han de modificar decisiones comerciales a causa del coronavirus.

CME - MERCADO DE FUTUROS DE CHICAGO - Cerdo cebado (contrato base 18.000 Kg canal)

Lunes, 3 de febrero de 2020

(variación respecto al Viernes 27 de enero)

	\$/100 lib/canal	Var.	€/Kg canal
Febrero 2020	56,30	-9,65	1,12
Abril 2020	62,72	-8,73	1,25
Mayo 2020	71,25	-6,72	1,42
Junio 2020	78,27	-6,28	1,56
Julio 2020	79,62	-5,90	1,59
Agosto 2020	79,25	-5,47	1,58
Octubre 2020	67,55	-5,05	1,35
Diciembre 2020	62,45	-2,77	1,24
Febrero 2021	65,45	-2,55	1,30
Abril 2021	68,80	-2,10	1,37
Mayo 2021	73,65	-3,45	1,47
Junio 2021	77,00	-3,00	1,53

BRASIL

Cotizaciones del cerdo cebado

Lunes, 3 de febrero de 2020 (reales kg/vivo)

	Máx.	Equiv. €
Rio Grande do Sul	5,04 (-0,14)	1,07 (-0,04)
Santa Catarina	5,05 (-0,70)	1,07 (-0,17)
Sao Paulo	5,07 (-0,26)	1,07 (-0,08)

* Referencias exportación: Rio Grande do Sul y Santa Catarina. * Referencia interior: Sao Paulo.

Despiece mercado de Sao Paulo, semana 5 (27 enero - 2 febrero 2020) (reales/kg)

	Med.	Equiv. €
Canal normal	7,79 (-0,30)	1,65 (-0,09)
Canal export	8,06 (-0,41)	1,71 (-0,11)
Lomo	12,33 (-1,29)	2,61 (-0,11)
Jamón	9,38 (-1,27)	1,99 (-0,30)
Chuleta	12,26 (-0,22)	2,60 (-0,09)
Carré	9,22 (-0,19)	1,95 (-0,08)
Paleta	11,14 (+0,05)	2,36 (-0,03)

1 EUR: 4,7170 BRL (Real brasileño).

PRESIONADO

Nuevo descenso de los precios del cerdo en Brasil, presionados tanto por la demanda interior más débil como por el menor ritmo de la exportación. En algunas regiones, los ganaderos optan por poner menos animales a la venta, para intentar conseguir precios más altos en las próximas semanas. Mientras, los embarques de carne de cerdo para exportar siguen a un ritmo lento: en los 17 primeros días laborales de enero, la media diaria de exportaciones es de 2.700 tn/día, un -13,9% respecto a diciembre (que fue récord). La nota positiva es que la carne de cerdo ha recuperado la competitividad perdida en diciembre frente al pollo en el mercado interior, aunque la carne de ternera ha bajado todavía más.

* La semana pasada, la brasileña JBS firmó un acuerdo con el gigante chino WH Group para aumentar sus ventas de carnes frescas de cerdo, pollo y vacuno a China en unos 700 millones de dólares. Los envíos empezarán durante este primer trimestre y JBS tendrá acceso a los 60.000 puntos de venta de que dispone WH Group.



PORCINO

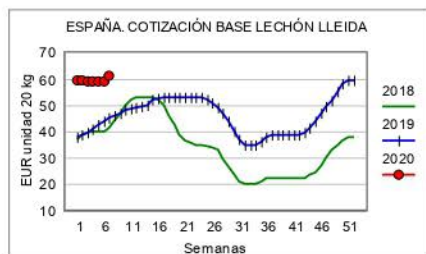
PRECIO BASE LLEIDA:

TOTUM REVOLUTUM

Los lechones holandeses del mercado libre entran en una vorágine alcista de subasta y, sabiendo que disponen de demanda constante en Alemania y en los países del este de Europa, los exportadores holandeses pierden interés en vender a España y piden precios más altos cada semana. Otra cosa son los lechones bajo contrato, que siguen a su ritmo y, aunque caros, no escalan a la velocidad del mercado libre.

En el mercado español, algo similar sucede también. Los compradores que no cerraron antes contratos se las ven y se las desean ahora para hacerse con los lechones que buscan. El resultado es que las bonificaciones del mercado libre siguen en máximos históricos..., a pesar de que la cotización base también lo está para esta época del año. El resultado final es paradójico: aún siendo todos los lechones caros, quienes los pagan comparativamente más baratos disponen de más lechones que entrar (porque están sujetos a contrato) que quienes los pagan más caros (porque ni aún así encuentran todos los que quieren).

Lo cierto es que las altas temperaturas del pasado verano complicaron las cubriciones y han llevado a muchas repeticiones en toda Europa, pero sobre todo en los países del norte, donde se marcaron calores récords, por lo que hay menos disponibilidad de lechones ahora. Y ello se va también agravado por la no mejoría de la sanidad en España, que penaliza adicionalmente la producción de lechones. Y hay plazas vacías en toda la península: unas porque no encuentran más lechones con que llenarlas, otras porque no se atreven a entrar lechones a estos precios. Al final, ¿cómo arriesgarse con estos lechones de compra si no se pueden promediar con los propios? Porque los primeros prácticamente duplican en coste a los segundos... Todo dependerá, cómo no, de China.



INFORMACIÓN MERCADO DE LECHONES Del 3 al 9 de febrero de 2020

Cotizaciones y precios negociados para el Lechón:

	27 enero-2 febrero EUR/unidad	3-9 febrero EUR/unidad	10-16 febrero EUR/unidad
Lechón nacional			
<i>Precio Base Lleida 20 kg</i>	59,00	59,00	59,00
Lechón de importación Holanda 21 kg			
Un origen	90,00	94,00	--
Multiorigen	87,00	91,00	--

* **Lechón 20 kilos:** partidas de más de 500 lechones, posición origen, precio base al productor sin incluir bonificaciones.

* **Lechón importación:** precios pagados por el comprador, posición destino. **Ajustes: (*)** Precio efectivo de la semana anterior reajustado. **(**)** Cotización nominal, pocas operaciones. (R) Regularización. *Precio de referencia, no vinculante y sujeto a negociación individual.*

PARÁMETROS DEL MERCADO DEL LECHÓN EN LA SEMANA 6

	2020	2019	2018	2017	2016
Precios					
Base Lleida 20 kg	59,00	44,00	40,00	51,00	34,50
Holanda 21 kg (máx.)	91,00	55,00	52,00	67,00	44,00
Precios medios MLL					
Media anual	--	34,64	41,38	29,50	27,00
Media interanual	47,82	34,73	40,49	31,25	27,07
En lo que va de año	59,20	39,90	39,00	48,20	30,00

OTRAS COTIZACIONES DEL MERCADO ESPAÑOL

	sem. 5	sem. 6	sem. 7
Lechón			
Zamora 20 kilos origen (gran partida)	74,00	76,00	--
Zamora 20 kilos origen (recogida pequeñas partidas)	65,00	67,00	--
Segovia 20 kilos origen (una procedencia)	69,00	69,00	70,00
Tostón			
Zamora normal	34,00	34,00	--
Zamora sin hierro	42,00	42,00	--
Segovia 4,5-7 kilos	37,00	37,00	37,00

(**) Pocas operaciones.

MERCADOS EUROPEOS (euros/cabeza)

	Sem. 5	Sem. 6
Alemania: Noroeste 25 kg +200 unidades	71,00	73,50
Países Bajos: BPP 25 kilos	63,00	65,50
Dinamarca: Precio de exportación 30 kg	75,17	76,32
Polonia: Precio ponderado 20 kilos	58,20	no disponible
Bélgica: Danis 23 kilos	55,00	56,00
Francia: Precio ponderado 25 kilos	56,50	no disponible
Italia: CUN 25 kilos	94,75	97,25

OTROS MERCADOS MUNDIALES (euros/cabeza)

	Sem. 5	Sem. 6
EEUU: Iowa 18 kilos	59,00	no disponible
China: MOA 18 kilos	no disponible	no disponible

FOCOS DE PESTE PORCINA AFRICANA (PPA) EN EUROPA EN 2020 Fuente: ADNS (Comisión Europea)

	Semana del 27 de enero al 2 de febrero		Del 1 de enero al 2 de febrero	
	Cerdos	Jabalíes	Cerdos	Jabalíes
Bélgica	0	0	0	1
Bulgaria	0	0	6	71
Estonia	0	2	0	7
Hungría	0	0	0	365
Letonia	0	5	0	45
Lituania	0	4	0	38
Polonia	0	106	0	428
Rumanía	13	43	91	161
Eslovaquia	0	3	0	12
Total	13	163	97	1.128

GANADO OVINO

Cotizaciones de la Lonja de Mercolleida del viernes 7 de febrero de 2020

	31 enero	7 febrero	Dif.
Cordero			
De 19 a 23 kg	3,15	3,10	-0,05
De 23,1 a 25 kg	3,05	3,00	-0,05
De 25,1 a 28 kg	2,95	2,90	-0,05
De 28,1 a 34 kg	2,65	2,60	-0,05
De 34,1 a 41 kg	2,50	2,45	-0,05
De más de 41 kg	2,35	2,30	-0,05
Ovejas			
Ovejas de vida	75,00	75,00	=
Desecho primera	0,70	0,70	=
Desecho segunda	0,50	0,50	=
Desecho tercera	--		
Piel			
Piel fina del país	7,50-8,00	7,50-8,00	=
Piel cruzada lacón/país	3,00-3,50	3,00-3,50	=

* **Cordero**: precio al ganadero-productor, origen campo, EUR/Kg vivo, pago entre 21 y 30 días; al contado un 1% de descuento. * **Oveja desecho**: precio al ganadero-productor, origen campo, EUR/Kg vivo, pago entre 21 y 30 días; al contado un 1% de descuento. * **Piel**: precio mínimo, partidas de menos de 100 pieles; precio máximo, partidas de más de 100 pieles; EUR/unidad. * **R**: Regularización. *Precio informativo, no vinculante y sujeto a negociación individual.*

Promedio de cotización del cordero de 23 a 25 kg en Mercolleida

Semana 6. EUR kg vivo	2020	2019	2018	2017
Media anual (semana 1 a 52)		2,96	2,98	3,07
Media interanual (52 últimas semanas)	2,99	2,97	3,09	2,96
Media en lo que va de año (semana 1 a la actual)	3,23	2,98	3,00	2,78

CORDERO 23,1 A 25 KG: 3,00 (-0,05)

POCO A POCO

La progresión al alza de la oferta de cordero, pese a que todavía no hay abundancia de animales con pesos altos, frente a unas ventas que no consiguen despejar ni con el cambio de mes mantiene el signo negativo en la tablilla. Aunque de forma algo precaria, la situación está bastante equilibrada entre los productores y unos compradores que se aferran al diferencial de precios respecto al año pasado para intentar hacer comprender que sin renuncias va a ser muy difícil despertar el deseo de los clientes. Y a medio plazo, los pedidos van a hacer

falta. Prueba de ello es la situación de las hembras, que no tienen la posibilidad de salir al exterior con pesos altos, y que empiezan a encallarse en el mercado nacional.

Por su parte, el mercado francés sigue en una situación de 'stand by' que empieza a preocupar a los mataderos. Porque si bien es cierto que todavía no hay mucho cordero para servir canales de 15 a 17 kilos, también lo es que la diferencia de precio con el cordero inglés es cada día menor, sin que esto se note en el volumen de pedidos. Sin ir más lejos, la semana pasada el cordero pesado español rebajó su cotización media en Europa hasta los 6,48 €/kg. en canal, mientras que el cordero procedente de las Islas Británicas subía desde

OTROS MERCADOS DE OVINO

BALAGUER			
Cordero (€/unidad)	1 feb	Dif.	
De 19 a 23 kg	70,00	-3	
De 23,1 a 25 kg	73,00	-3	
De 25,1 a 28 kg	76,00	-3	
De 28,1 a 30 kg	82,00	=	
De más de 30 kg	85,00	=	
LONJA DEL EBRO (€/kg/vivo)	3 feb	Dif.	
Lechal 11 kg	4,22-4,37	-0,08	
Ligero 15 kg	3,53-3,68	-0,06	
Ligero 19 kg	3,29-3,44	-0,06	
Corderos 23 kg	3,28-3,43	-0,06	
Corderos 25 kg	3,18-3,33	-0,06	
Corderos 28 kg	3,05-3,20	-0,06	
A.T.: ajuste técnico			
BINÉFAR (€/kg/vivo)	5 febrero	Dif.	
Corderos 19-23 kg	3,25	-0,06	
Corderos 23,1-25,4 kg	3,11	-0,06	
Corderos 25,5-28 kg	2,91	-0,06	
Corderos 28,1-34 kg	2,68	-0,06	
Corderos + 34 kg	2,54	-0,06	
ALBACETE (€/kg/vivo)	6 feb	Dif.	
Corderos 19-23 kg	3,12-3,18	=	
Corderos 23,1-25,4 kg	3,09-3,15	=	
Corderos 25,5-28 kg	3,06-3,12	=	
Corderos 28,1-34 kg	2,76-2,82	=	

los 5,43 €/kg. a los 5,54 €/kg. La recuperación de la producción de carne de ovino en Rumanía, con un incremento de la matanza del 10,7% en los diez primeros meses de 2019, puede estar en el origen de una cierta abundancia de cordero en Europa.

Tras la salida del Reino Unido, España se coloca como el principal productor de carne de ovino de la Unión, con algo más de 10 millones de cabezas sacrificadas en 2018 y una cuota de mercado del 27%, seguido por Rumanía, con 6,8 millones de cabezas y una cuota de mercado del 18%. El problema es que la evolución de los dos países es opuesta: mientras los mataderos rumanos aumentan producción, en nuestro país la industria vuelve a dar pasos atrás.

AVES Y CONEJOS

MONCUN. SECTOR CUNÍCOLA

Cotizaciones de las Lonjas de Bellpuig y Mercolleida del martes 4 de febrero de 2020

CONEJO (EUR/kg vivo)	28 enero	4 febrero	Dif.
Conejo 1,900-2,125 kg	1,68	1,74	+0,06
Conejo >2,125 kg	1,65	1,71	+0,06

Sobre origen granja, rendimiento del 55%. s/c: sin cotización. R: Regularización. *Precio informativo, elaborado en base a operaciones realizadas durante la semana.*

CONEJO DE 1,900-2,125 KG: 1,74 (=)

CORRECCIÓN AL ALZA

Tras semanas de presiones por parte de los productores, la subida de los precios del conejo en origen llega de forma inopinada, cuando la producción sigue en un nivel bastante elevado y cuando las ventas de carne no se han recuperado todavía de los rigores de la cuesta de enero. En realidad, el mantenimiento del PVP en las grandes cadenas de distribución constituía una

afrenta para unos cunicultores que han visto cómo su producto se ha depreciado cerca de un 40% desde el pasado otoño, con lo que se ha acabado imponiendo una suerte de revisión al alza en favor de la producción. Ahora bien, el equilibrio entre oferta y demanda sigue siendo el mejor fiel de la balanza para determinar el valor de todos los productos en una economía de mercado -también los del sector primario-, más allá de las legítimas reivindicaciones que estos días salen a la calle en pueblos y ciudades.

LONJA DE BELLPUIG

31 enero

AVES (EUR/kg vivo)	Cotiz.	Dif.
Pollo blanco	1,09	+0,06
Pollo amarillo	1,22	-0,03
Gallina ligera	0,08	=
Gallina semipesada		
2,000 kilos	0,25	=
2,250 kilos	0,26	=
2,400 kilos	0,27	=
Gallina pesada	0,32	=
Gallo	0,05	=
Pollo sacrif. blanco	1,83	+0,09
Pollo sacrif. amarillo	1,97	-0,04

HUEVOS (EUR/docena) 4 febrero

Clase	Gr	Cotiz.	Dif.
XL	>73	1,18	=
L	63-73	0,78	=
M	53-63	0,72	=
S	<53	0,55	=

VACUNO

MACHO FRISÓN 50 KG: 110 (=)

EXTREMOS

El mercado de reposición del vacuno español está experimentando una división creciente entre el ganado de leche y el de carne, por un lado, y entre los machos y los pasteros, por otro. Porque si en el caso de los animales de menor peso y de razas de aptitud láctea la evolución de los precios es contenida, pese a la disminución de la oferta procedente del exterior, en el caso de los machos cruzados, el precio de los pasteros se está disparando en los principales mercados de venta nacionales. Curiosamente, este fenómeno corre además en dirección contraria a lo que está sucediendo en el mercado del ganado listo para sacrificio, donde los frisones se están revalorizando semana tras semana, mientras que el ganado de color se está adentrando en la senda de la estabilización.

En **Torrelavega**, la escasa entrada de terneros provocó la venta de la totalidad e la oferta de forma rápida y con bastante facilidad en los tratos. En el tipo cruzado, la cantidad de animales disponible fue insuficiente para cubrir la demanda de los ganaderos, sobre todo en los machos. En menor medida, también las hembras se vieron beneficiadas, lo que les permitió sortear las dificultades que vienen padeciendo. Las cotizaciones terminaron al alza. En el pinto se notó incluso más esta dinámica positiva, por la escasa oferta llegada y por la presencia de todos los compradores habituales. Esto permitió vender todos los ejemplares, incluidos los de menor calidad, y con precios que experimentaron una ligera mejoría. En **Santiago de Compostela**, la asistencia de ganado a la sesión de ayer fue de 1.874 reses, siete más que la semana anterior. Los vocales de la mesa de precios decidieron por unanimidad mantener los precios de la sesión anterior para todos los tipos y calidades de ganado, aunque advirtieron que hay mucha pesadez en el mercado de las razas Cruzada y Rubia Gallega, con una tendencia a la baja en sus precios. En **la Pola de Siero**, la concurrencia de ganado el pasado jueves a la feria fue de 1.028 reses lo que supuso un ligero descenso respecto a la semana anterior. Las operaciones de compraventa se llevaron a cabo de manera más ágil, con una demanda orientada a los animales de buena calidad. La repetición fue la tónica en los precios. Ya este lunes, en la sesión de abasto y vida, la oferta de animales fue de 989 cabezas, con 439 ejemplares de vacuno mediano y 34 de vacuno menor. El mercado se desarrolló con agilidad, gracias al buen nivel de demanda que mostraron los compradores. En el caso de los pasteros, los machos subieron 5 euros por animal, al igual que los culones de menos de 3 meses.

MERCADO VACUNO. GANADO PARA CEBO										
Jueves, 6 de febrero de 2020										
GANADO FRISÓN										
	ESPAÑA	FRANCIA	IRL./ING.	ALEMANIA	POLONIA	LIT-EST-CH				
Machos										
40 Kg	60 (=)	65 (=)	--	--	--	--	--	--	--	--
45 Kg	90 (=)	95 (=)	--	--	--	--	--	--	--	--
50 Kg	110 (=)	105 (=)	--	140 (=)	--	--	--	--	--	--
55 Kg	130 (=)	135 (=)	160 (=)	165 (=)	--	--	--	--	--	--
60 Kg	160 (=)	160 (=)	180 (=)	185 (=)	190 (=)	190 (=)	--	--	--	--
65 Kg	170 (=)	--	--	--	--	--	--	--	--	--
Hembras										
60 Kg	80 (=)	--	--	--	100 (=)	160 (=)	140 (=)	--	--	--
GANADO DE COLOR										
MAMONES						PASTEROS				
	ESPAÑA	FRANCIA				ESPAÑA	FRANCIA			
Machos										
55-60 Kg	415 (=)	340 (=)				180-200 Kg	680 (+30)	--	--	--
60-65 Kg	455 (=)	420 (=)				200-225 Kg	730 (+30)	650 (=)	--	--
65-70 Kg	495 (=)	460 (=)				225-250 Kg	--	730 (=)	--	--
70-90 Kg	540 (=)	495 (=)								
Hembras										
50-55 Kg	165 (=)	190 (=)				130-160	340 (=)	--	--	--
55-60 Kg	195 (=)	240 (=)				180-200	460 (=)	550 (=)	--	--
60-65 Kg	235 (=)	280 (=)								
75 Kg	270 (=)	305 (=)								
GANADO MIXTO										
MAMONES						PASTEROS				
	FRANCIA (Montbéliard)	RUMANÍA (Simmental)	AUST/ALEM (Bruno)				RUMANÍA (Simmental)			
Machos										
55-60 Kg	270 (+5)	--	--	--	--	180-200 Kg	--	--	--	--
60-65 Kg	300 (+5)	--	--	--	--	200-225 Kg	--	--	--	--
70-75 Kg	340 (+10)	--	--	--	--	225-250 Kg	--	--	--	--

Precios EUR/unidad, puesto en Lleida, pago 15 días. (R) Regularización.
Precio informativo, no vinculante y sujeto a negociación individual.

Viene de página 11

paña, en un movimiento que ya se había dado antes en otros países como Alemania o Francia.

La verdad es que no son tiempos fáciles para el sector primario: pese a la profesionalización del sector, los productores tienen que hacer frente a un mercado de consumidores cada día más heterogéneo, tras asumir una internacionalización sin precedentes que los expone a riesgos que escapan completamente a su control (peste africana, informes contra el consumo de carne, crisis sanitarias, etc.). Sin

embargo, la rentabilidad de las empresas, la competitividad de los productos en un mercado globalizado y la adecuación de la oferta a los requerimientos de los compradores son la única respuesta posible a estos retos. Mientras, la principal rémora de los vendedores sigue siendo la falta de poder de negociación que provoca la atomización de su oferta frente a una demanda que ha experimentado una integración horizontal intensísima. Pero hay muchos operadores que están trabajando en ello....



BORD BIA
IRISH FOOD BOARD

CEREALES Y PIENSOS

TRIGO FORRAJERO LLEIDA: 210,00 (-2,00)

MIÉNTEME Y DI QUE ME QUIERES

Poca actividad comercial en general, centrada sobre todo en una oferta francesa que sigue con precios agresivos y en algo más de género nacional que está saliendo a la venta en estos últimos días, sobre todo en trigo y cebada aunque también progresivamente en maíz, mientras que en el puerto las nuevas operaciones brillan por su ausencia, aunque ello no parece poner nerviosas a las "multis". La operativa sigue focalizada en el día a día, sobre la marcha. En general, ha aparecido esta semana más presión vendedora, que afecta más a trigos y cebadas y menos a maíces, que sigue siendo el cereal estrella de las formulaciones. Y, hablando de piensos, se va generalizando el comentario de unos consumos ganaderos inferiores a lo esperado, lo que se traduce en menores necesidades de producción de piensos justo cuando empieza febrero, el mes tradicionalmente más flojo. Así, con una demanda relativamente tranquila, el trigo en el puerto se muestra muy pesado y la oferta francesa de este cereal sigue siendo la más competitiva en precio (aunque depende mucho del transporte), con la novedad e que esta semana alguna partida de maíz francés se ha dejado ya oír también con precios agresivos.

En el resto de cereales, quedan unas 3.000 tn de cebada en el puerto de Tarragona, que defienden férreamente sus precios para el consumo "de kilómetro cero" y arriba ya el barco con centeno y triticale a este puerto, con algunas cesiones en sus precios (en el caso del triticale, se ha ido trabajando con la oferta nacional y francesa sobre los 198-200 euros en destino Lleida).

En otros productos, grasas y aceites siguen en alza, con la palma más cara que la soja, y empieza a aflojar la colza gracias a las arribadas a puerto (unas 10.000 tn en Tarragona), aunque sus cotizaciones a diferido solo bajan de forma clara a partir de agosto (unos 20 euros por debajo del actual disponible), con la nueva cosecha.

En Chicago, la soja empezó la semana recuperándose tras haber tocado antes sus mínimos de los dos últimos meses, pero siempre penalizada por la ausencia de nuevas compras de China (más aún porque el coronavirus puede retrasar las compras de Fase Uno de China) y por las estimaciones de cosecha récord en Brasil. Mientras, el maíz, con oferta abundante en todo el mundo, siguió con ligeros descensos y el trigo, con ligeros aumentos pero sin firmeza. Conforme avanzaba la semana, la posible afeción del coronavirus sobre el comercio con China iba atemperando los ánimos, sobre todo en la soja. Pese a ello, la soja ha encadenado 4 días consecutivos en posi-

CEREALES Y PIENSOS						
Cotizaciones de la Lonja de Mercolleida del viernes 7 de febrero de 2020						
Producto	Tiempo	Posición	31 enero	7 febrero	Pago	
Trigo panificable nacional	Disp	scd Lleida	214,00	213,00	30 días	
Trigo panificable francés	Disp	scd Lleida	214,00	213,00	15 días	
Trigo forrajero nacional	Disp	scd Lleida	212,00	210,00	30 días	
Trigo forrajero francés	Disp	scd Lleida	210,00	208,00	15 días	
Trigo forrajero UE-imp. PE 72	Disp	s/Tarr/almacén	212,00	211,00	Contado	
Trigo forrajero UE-imp. PE 72	Mar-may 2020	s/Tarr/almacén	213,00	212,00	Contado	
Cebada PE 64+ nacional	Disp	scd Lleida	188,00	186,00	30 días	
Cebada PE 64+ importación	Feb	s/Tarr/almacén	184,00	184,00	Contado	
Maíz Lleida	Disp	scd Lleida	190,00	189,00	30 días	
Maíz importación	Disp	s/Tarr/almacén	184,00	183,00	Contado	
Maíz importación	Mar-may 2020	s/Tarr/almacén	186,00	186,00	Contado	
Maíz importación	Sep-dic 2020	s/Tarr/almacén	180,00	178,00	Contado	
Colza en grano 42% cont. aceite	Disp	scd Tàrrega	370,00	380,00	30 días	
Centeno	Disp	s/Tarr/almacén	185,00	183,00	Contado	
Triticale	Feb arribada	s/Tarr/almacén	205,00	203,00	Contado	
Harina soja importación 44%	Disp	s/Barna/alm	327,00	326,00	Contado	
Harina soja importación 44%	Mar-dic 2020	s/Barna/alm	319,00	320,00	Contado	
Harina soja importación 47%	Disp	s/Tarr/Barna/alm	337,00	336,00	Contado	
Harina soja importación 47%	Mar-dic 2020	s/Tarr/Barna/alm	329,00	330,00	Contado	
Harina girasol integral 28%	Disp	sco Tàrrega	175,00	178,00	Contado	
Harina girasol integral 28%	Disp-mar	s/Tarr/almacén	172,00	175,00	Contado	
Harina girasol alta proteína 34-36%	Disp	s/Tarr/almacén	225,00	223,00	Contado	
Harina girasol alta proteína 34-36%	Mar	s/Tarr/almacén	226,00	224,00	Contado	
Torta girasol 36%-38%	Disp	s/Tarr/almacén	214,00	213,00	Contado	
Torta girasol 36%-38%	Mar	s/Tarr/almacén	215,00	214,00	Contado	
Harina colza 00	Disp	sco Tàrrega	255,00	250,00	Contado	
Harina colza 00 importación	Disp	s/Tarr/almacén	250,00	247,00	Contado	
Harina colza 00 importación	Mar	s/Tarr/almacén	245,00	245,00	Contado	
Harina palmiste	Feb	s/Tarr/almacén	174,00	174,00	Contado	
Pulpa remolacha importación	Disp	s/Tarr/almacén	192,00	192,00	Contado	
DDG importación EEUU	Disp	s/Tarr/almacén	235,00	234,00	Contado	
DDG importación EEUU	Mar-may	s/Tarr/almacén	236,00	234,00	Contado	
Grasa animal UE 10-12%	Disp	scd Lleida	680,00	685,00	30 días	
Grasa animal nacional/UE 3-5%	Disp	scd Lleida	725,00	730,00	30 días	
Manteca 1º	Disp	scd Lleida	850,00	850,00	30 días	
Manteca 2º	Disp	scd Lleida	765,00	765,00	30 días	
Aceite crudo de soja	Disp	s/Barna extract	753,00	769,00	30 días	
Aceite de palma	Disp	s/Barna/almacén	745,00	771,00	30 días	
Fosfato monocálcico/granel	Feb	scd Lleida	450,00	450,00	30 días	
Fosfato bicálcico/granel	Feb	scd Lleida	370,00	370,00	30 días	
Cascarilla de soja importación	Disp	s/Tarr/almacén	172,00	174,00	Contado	
Cascarilla de soja importación	Mar-dic 2020	s/Tarr/almacén	172,00	172,00	Contado	
Salvado trigo hoja/granel	Disp	sco Lleida	211,00	210,00	30 días	
Salvado trigo harinilla/granel	Disp	sco Lleida	181,00	180,00	30 días	
Salvado trigo cuarta/granel	Disp	sco Lleida	170,00	169,00	30 días	

- Disp: disponible - s/sf/sc/d/o: sobre puerto/ferrocarril/camión/destino/origen.
(* Pocas operaciones. (** Sin operaciones. (***) Sin oferta. EUR/tn. R: regularización.
Precio de referencia, no vinculante y sujeto a negociación individual.

tivo, gracias en parte a la mayor firmeza del aceite de soja (apoyado, a su vez, en unos stocks de aceite de palma en Malasia en enero muy bajos) y al anuncio, el jueves, de que China reducía a la mitad el arancel adicional impuesto en septiembre sobre la soja de EEUU (baja del 5% al 2,5%, con lo que, con el 25% que ya tenía, se queda en el 27,5%). Pero este anuncio alcista fue contrarrestado en parte por el anuncio de una compra china de 1 millón de tn de soja de Brasil. Pocas variaciones, por lo demás, en trigo y maíz. El cierre de la semana en Chicago se encaró ya con las miradas puestas en el informe de oferta y demanda que publicará el USDA el martes, para el que se espera un ligero recorte del stock de soja en EEUU y sobre el que planea la decepción de que el USDA no se va a atrever a introducir estimaciones sobre cómo va a afectar el Acuerdo de Fase Uno entre EEUU y China: al empezar la semana, dijo que sí lo haría; al acabarla, dijo que "donde dije dije digo Diego"...

LA SEMANA EN LAS PANTALLAS DE CHICAGO			
Viernes 31	Trigo	553,60\$	▼
	Maíz	381,20\$	▲
	Soja	872,40\$	▼
Lunes 3	Trigo	555,40\$	▼
	Maíz	378,60\$	▼
	Soja	877,00\$	▼
Martes 4	Trigo	557,20\$	▲
	Maíz	382,20\$	▲
	Soja	879,40\$	▲
Miércoles 5	Trigo	562,00\$	▲
	Maíz	380,60\$	▼
	Soja	880,00\$	▲
Jueves 6	Trigo	556,20\$	▼
	Maíz	379,20\$	▼
	Soja	881,00\$	▲

FORRAJES

GRANULADO ALFALFA 2ª: 190,00 (=)

¿DÓNDE ESTÁ EL FRÍO?

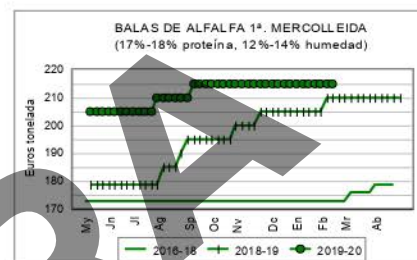
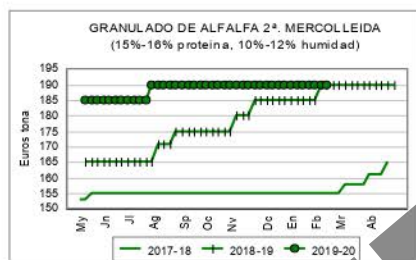
Sin que acabe de hacer frío de forma constante, el mercado forrajero languidece a la espera de que se despierta la estacional demanda del invierno. La menor producción que hay este año y unos stocks que se presumen en general ajustados a las previsiones previas de ventas hasta final de campaña permiten mantener, sin embargo, el mercado cómodamente estabilizado en precios. Si acaso, como ya se viene indicando desde hace semanas, las balas de las calidades superiores son las que siguen viviendo en el filo de la navaja, a la espera de si China compra más alfalfa en EEUU y si esto comporta una reducción de compras en España o una presión adicional sobre los precios internacionales. Por lo demás, pocas o ninguna novedades: la operativa sigue centrada en las cargas comprometidas anteriormente para exportación y en las coberturas del corto plazo en el mercado interior y en Francia.

En EEUU, sigue sin haber cambios relevantes. En California, se reporta (desde hace semanas) una actividad comercial y una demanda moderadas. En Idaho, la operativa es también lenta, porque, aunque hay una demanda correcta por parte de las explotaciones de vacuno de leche a medida que avanza el invierno, los vendedores gestionan la oferta que ponen en el mercado. En Washington-Oregon más de lo mismo, sin que se reporten nuevos impulsos en la exportación. En Missouri, la alternancia de sol y nieve vuelve loco al comercio, que tan pronto se enfrenta con más demanda como con problemas de transporte en carreteras heladas o llenas de barro. Por otro lado, el USDA publicó la semana pasada el precio medio mensual de la alfalfa en EEUU en diciembre: 175 dólares/tn, unos 4 dólares por debajo del nivel de diciembre de 2018. Durante 2019, el precio medio de la alfalfa marcó su máximo en mayo (204 dólares) y

FORRAJES					
Cotizaciones de la Lonja de Mercolleida del viernes 7 de febrero de 2020					
	Proteína	Humedad	31 enero	7 febrero	Dif.
Deshidratados					
Granulado alfalfa 1ª	17-18%	10-12%	205,00	205,00	=
Granulado alfalfa 2ª	15-16%	10-12%	190,00	190,00	=
Balas deshidratadas Extra	>18%	12-14%	225,00	225,00	=
Balas deshidratadas 1ª	17-18%	12-14%	215,00	215,00	=
Balas deshidratadas 2ª	15-16%	12-14%	195,00	195,00	=

Deshidratados: precio de venta de la industria. **En rama:** precio de compra al productor, sin portes. Cotizaciones referidas a pago a 30 días, en posición fábrica, EUR/tn.
(*): Pocas existencias/pocas operaciones.

Precio informativo, no vinculante y sujeto a negociación individual.



su mínimo en noviembre (173 dólares). En cuanto al precio medio para las calidades *Premium* y *Supreme*, en diciembre bajó 9 dólares respecto a noviembre (al revés de lo que hizo el pre-

cio medio global, que se recuperó) y se situó en los 200 dólares/tn, que es su nivel más bajo de todo 2019 (el máximo, lo marcó en febrero, con 225 dólares/tn).

MERCADO MUNDIAL DE CEREALES.										
Fuente: Informe del 6 de febrero de la FAO (millones de tn)										
	BALANCE DE TRIGO					BALANCE CEREALES SECUNDARIOS				
	16-17	17-18	18-19	2019-2020		16-17	17-18	18-19	2019-2020	
				dic	feb				dic	feb
Producción	761	760	732	766	763	1.399	1.435	1.406	1.433	1.439
Utilización	737	738	748	759	759	1.382	1.412	1.426	1.434	1.439
Comercio	177	177	168	172	174	181	197	198	198	200
Stock final	264	284	271	278	275	405	422	414	403	408
Stock%uso	36%	38%	36%	36%	36%	29%	30%	29%	27%	27%

BALANCE TOTAL DE CEREALES (incluye arroz)					
	16-17	17-18	18-19	2019-2020	
				dic	feb
Producción	2.665	2.703	2.653	2.714	2.715
Utilización	2.620	2.656	2.682	2.709	2.714
Comercio	406	423	411	416	420
Stock final	842	882	868	863	863
Stock%uso	32%	33%	32%	31%	31%

BALANCE Y PREVISIONES DE CEREALES EN LA UE DE 2017-18 A 2019-20 (miles de tn).

Fuente: Balance de la Comisión Europea a 29 de enero de 2020

	Trigo blando				Maíz				Cebada			
	2017-18	2018-19	2019-20	Dif. %	2017-18	2018-19	2019-20	Dif. %	2017-18	2018-19	2019-20	Dif. %
Stock inicial	9.938	17.613	11.893	-32,5%	14.396	19.887	25.016	+25,8%	5.486	4.059	5.272	+29,9%
Producción utilizable	142.026	128.520	147.247	+14,6%	64.797	69.076	67.730	-1,9%	58.311	56.003	63.115	+12,7%
Importación	3.975	4.083	2.800	-31,4%	17.910	24.228	20.000	-17,5%	477	140	600	+328,6%
Disponibilidades	155.939	150.216	161.940	+7,8%	97.103	113.192	112.746	-0,4%	64.274	60.203	68.987	+14,6%
Total uso interior	116.952	116.862	117.936	+0,9%	75.367	84.682	84.417	-0,3%	51.264	46.971	49.281	+4,9%
Humano	47.916	48.011	48.147	+0,3%	4.865	4.879	4.881	+0,0%	362	362	363	+0,3%
Semillas	4.787	4.787	4.889	+2,1%	402	402	429	+6,7%	2.131	2.131	2.161	+1,4%
Industrial	11.165	11.165	11.600	+3,9%	12.100	12.400	12.507	+0,9%	9.078	9.078	9.156	+0,9%
biocombustibles	4.665	4.665	5.000	+7,2%	6.200	6.500	6.800	+4,6%	437	437	437	0,0%
Pienso	52.185	52.000	52.400	+0,8%	57.400	66.400	66.000	-0,6%	39.293	35.000	37.200	+6,3%
Pérdidas	900	900	900	0,0%	600	600	600	0,0%	400	400	400	0,0%
Exportación	21.374	21.461	28.000	+30,5%	1.848	3.494	3.500	+0,2%	8.951	7.960	11.000	+38,2%
Utilización total	138.326	138.323	145.936	+5,5%	77.215	88.176	87.917	-0,3%	60.215	54.931	60.281	+9,7%
Stock final	17.613	11.893	16.003	+34,6%	19.887	25.016	24.829	-0,7%	4.059	5.272	8.706	+65,1%
Variación del stock final	+7.675	-5.720	+4.110		+5.492	+5.128	-187		-1.427	+1.213	+3.434	

NOTA MILL: En azul, los incrementos respecto al balance precedente (diciembre); en rojo, las reducciones.

MANZANA GOLDEN 75+: 40-45 (=)

CONTRASTAR OPINIONES

El encuentro de los operadores en la Fruit Logística de Berlín está sirviendo estos días para contrastar opiniones. Quien más quien menos, aprovecha este foro para intercambiar impresiones de mercado con clientes y competidores. Pues bien: no hay muchas sorpresas. Los vendedores europeos de peras coinciden en señalar el buen momento por el que atraviesa el sector, con un ritmo muy fluido de ventas en el caso de la Conférence belga y holandesa que da pie a los productores españoles a pensar que las cotizaciones tienen todavía cierto recorrido al alza. En cambio, en el caso de la manzana, los clientes sólo se muestran dispuestos a pagar más por el producto de mejores condiciones, con mercados regionales como el francés donde todavía hay abundancia de producto temprano -Galas- a unos precios muy competitivos. También hay buena disponibilidad de otras variedades como la Elstar, que registra unas existencias más elevadas que el año anterior en Alemania.

De vuelta a nuestro país, las centrales leiranas están teniendo bastantes problemas a la hora de colocar la Alejandrina. A la falta de salidas comerciales de que adolece esta pera -que tiene un tirón restringido en mercados regionales como el levantino o el canario y una exportación oportunista al este de Europa- se une en esta ocasión la aparición de problemas de conservación. De hecho, durante las últimas semanas los vendedores de Lleida habían realizado alguna operación con cadenas de distribución europeas que han acabado por interrumpir el suministro ante la alarmante caída de las ventas en sus lineales. La gran beneficiada de este pinchazo de la Alejandrina española ha sido la Rocha portuguesa, que sigue consolidándose en los mercados internacionales como una pera muy apreciada por su facilidad a la hora de "trabajarla" y por su precio competitivo frente a alternativas más caras como la Conférence.

Por otra parte, con el paso de las semanas las existencias de Abate italiana se han reducido ya a la mínima expresión y lo mismo está sucediendo con las peras francesas. Esto hace que muchos operadores miren con insistencia al Hemisferio Sur, desde donde empiezan a llegar las primeras William's, aunque este producto temprano adolece de una falta clara de maduración. A este respecto, las previsiones de la exportadora sudafricana Hortgro apuntan a una

FRUTA						
Cotizaciones orientativas del mercado de la fruta. Jueves, 6 de febrero de 2020						
Campaña 2019-2020 (céntimos €/kg)	30 enero		6 febrero		Dif	
	Min.	Max.	Min.	Max.	Min.	Max.
Pera						
Blanquilla 58+	65	75	65	75	=	=
Devoe 60+	40	45	40	45	=	=
Conférence 60+	60	70	60	70	=	=
Alejandrina 65+	35	45	35	45	=	=
Manzana						
Gala 65+ >70% color	35	45	35	45	=	=
Gala 70+ >70% color	50	60	50	60	=	=
Golden 70+	30	35	30	35	=	=
Golden 75+	40	45	40	45	=	=
Rojas 70+	35	40	35	40	=	=
Granny 70+	35	40	35	40	=	=
Fuji 70+ <70% color	40	50	40	50	=	=
Fuji 70+ >70% color	55	60	55	60	=	=
Industria (€/tn)						
Pera/manzana	90	100	90	100	=	=

Cotizaciones fijadas conforme al artículo 11.6 del Reglamento del Mercado. Precios referidos a primera calidad y sin envase. Calibres: AAAA (90+), AAA (80-90), AA (73-80), A (67-73), B (61-67), C (56-61), D (51-56), E (47-51). Límite mín. incluido, máx. excluido.

Precio de referencia, no vinculante y sujeto a negociación individual.

disminución de los envíos de este país al exterior en un 3%, lo que podría recrudecer la situación de desabastecimiento que padecen algunos mercados de importación.

* Hortgro prevé un alza del 6% en exportación sudafricana de manzana:

La empresa especializada Hortgro prevé un crecimiento del 6% en las exportaciones de manzana de Sudáfrica en la presente campaña, con un total de 35,7 millones de cajas de 12,5 kilos. En cambio, en el caso de las peras, esta firma anuncia un descenso del 3% en el volumen de las ventas, con 16,6 millones de envases. Las previsiones de cosecha apuntan a una campaña normal, gracias al buen nivel de lluvias registrado durante el invierno de 2019, lo que hay hecho que los productores estuvieran en disposición de preparar bien sus plantaciones. En general, tanto la coloración como el tamaño es satisfactorio en esta fase de maduración de los frutos. Sólo en el caso de las peras más tempranas se advierte un efecto negativo en el color de los frutos provocado por la ola de calor del pasado mes de enero. La cosecha de manzanas aumentará respecto al año anterior en la mayoría de variedades. Según Hortgro, esto se debe tanto a que las plantaciones más recientes están entrando en producción como a que la región de Ceres ha recuperado su capacidad productiva.

La superficie de cultivo dedicada a la manzana parece estabilizarse en Sudáfrica durante los últimos años, pero los productores han renovado las variedades más antiguas y de menor rendimiento. Esto es lo que está permi-

tiendo aumentar la cosecha, con la comentada previsión de unas ventas de 37,5 millones de cajas. En el caso de las manzanas rojas, la previsión es de un aumento anual del 30%, gracias a la recuperación de la cosecha en la región de Ceres. Mientras, las ventas de Granny Smith permanecerán en niveles similares a los de 2019, debido al menor calibre de la fruta y a las arrancadas de plantaciones antiguas. Por su parte, la exportación de pera se estima en 16,6 millones de cajas, con una caída del 3%. En este caso, la estimación es de un descenso del 25% en la Abate Fetel, debido a los problemas de cuajado. En la Williams Bon Chretien la previsión es de un descenso del 9% en las ventas, debido al menor tamaño de la fruta y al precio competitivo que se esgrime desde la industria.

* La Fruit Logística bate récords:

3.300 expositores de 93 países: El sector cumple estos días con uno de los foros de encuentro más concurridos: la Fruit Logística de Berlín. Este año el certamen germano bate récords, tras confirmar la asistencia de 3.300 expositores procedentes de 93 países diferentes. Según informan los organizadores, el sector abordará del 5 al 7 de febrero retos como el cambio climático y la responsabilidad social corporativa, que protagonizan el informe Do the Right thing que se presentará ante los asistentes. De hecho, la sostenibilidad fue una de las notas distintivas del evento, que tendrá además un completo programa de charlas y exposiciones en el Smart Horticulture Global, el Fresh Produce Forum, la sala Futur Lab, el Tech Stage o el Logistics Hub.

PREVISIÓN DE EXPORTACIÓN DE MANZANA Y PERA EN SUDÁFRICA (HORTGRO)

Caja 12,5 kg.	2017	2018	2019	2020	Dif. Uds.	Dif. %
Manzana	33.423.558	31.451.813	33.871.533	35.744.370	1.872.837	6%
Pera	17.473.384	16.971.952	17.093.273	16.644.141	-449.132	-3%
Total	50.896.942	48.423.765	50.964.806	52.388.511	1.423.705	3%

Protección

por el mundo agro

MUESTRA

En CaixaBank queremos reafirmar nuestro compromiso con el sector agrario. Para ello, hemos especializado cerca de **1.000 oficinas AgroBank** en todo el país, formando a sus empleados para que puedan ofrecer apoyo y asesoramiento a los profesionales del sector.



Descárguela ahora en:
Google Play App Store

www.CaixaBank.es/AgroBank



Patrocinador del
Equipo Olímpico



AgroBank