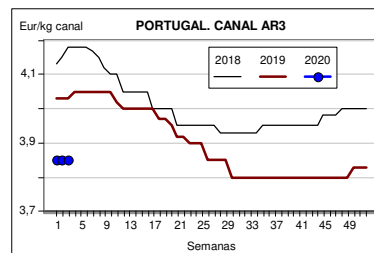


Info-vacuno, lunes 20 de enero de 2020

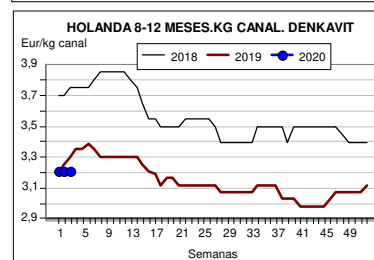
* Portugal. Bolsa do Bovino de Montijo. Viernes 17 de enero de 2020

	Cotización	Dif.
Añojo R	3,85 EUR	0,00 EUR
Novilla R	3,85 EUR	0,00 EUR
Ternera R	4,70 EUR	0,00 EUR
Vaca R	2,25 EUR	0,00 EUR



* Holanda, viernes 17 de enero de 2019

	Cotización	Dif.
Terneros carne clasif. E+/R	4,77-4,86 EUR	0,00/0,00/
Terneros carne clasif. O+/P	4,54-4,63 EUR	0,00/0,00/
Frisón <8 meses Kg/canal	3,39-3,44 EUR	0,00/0,00/
Frisón 8-12 meses Kg/Canal	3,21-3,26 EUR	0,00/0,00/



* Japón autoriza la importación de carne española de vacuno y ovino

El Ministerio de Agricultura español ha comunicado ya a las empresas del sector cárnico el procedimiento para exportar carne de las especies ovina y vacuna al mercado japonés, después del acuerdo alcanzado con las autoridades de este país. La autorización de los establecimientos se realizará a propuesta de las autoridades españolas en base al cumplimiento de la normativa europea y nipona. Este comercio excluye expresamente los subproductos cárnicos y las tripas cocidas o saladas, con lo que será aplicable solo al comercio de carne fresca de vacuno, ovino y caprino y a los despojos de vacuno, ovino y caprino, incluidos el estómago y los intestinos frescos. En el caso del vacuno, otros requisitos importantes son que todos los productos deben proceder de animales menores de 30 meses y de animales nacidos y criados en España o importados legalmente de un país autorizado por Japón. Además, estos productos no deben incluir ningún material específico de riesgo (MER), según la definición japonesa (que no coincide con la española). Así pues, quedan excluidos las amígdalas de todos los animales, el íleon distal, la médula espinal de los animales mayores de 12 meses, la cabeza (excepto la lengua, la piel y los maseteros extraídos higiénicamente) de los animales mayores de 12 meses y la columna vertebral -a excepción de las vértebras caudales, la apófisis de las vértebras cervicales, torácicas y lumbares, la cresta media y las alas del sacro- de animales mayores de 30 meses. Desde la Interprofesional Provacuno se han felicitado por un acuerdo que permitirá un "trato comercial inmediato con los compradores japoneses, que desde hace mucho tiempo demandan carne de vacuno segura y de calidad como la nuestra". Según el informe de la FAO de 2017, Japón es el segundo mayor importador de carne y derivados a nivel mundial. En el caso del vacuno, el diferencial entre el volumen anual producido (470.000 toneladas) y el volumen consumo (más de 1,3 millones de toneladas) le obligan a importar grandes contingentes de carne de vacuno. Por si esto fuera poco, su producción ha descendido un 10% en el último lustro, mientras que el consumo crece a un ritmo anual del 5%. Desde Provacuno destacan que la demanda del país "encaja perfectamente" con la oferta del sector del vacuno de carne español: "carne producida a base de cereales y oleaginosas procedente de animales menores de 30 meses que garantizan jugosidad, ternura y un excelente sabor".

* El gobierno de los EE UU prevé un aumento de sus exportaciones de vacuno del 10% en 2020

Las previsiones del Departamento de Agricultura de los EE UU (USDA) para 2020 contemplan un aumento de las exportaciones de carne de vacuno de este país del 10%, al pasar de 1.372.000 toneladas en 2019 a 1.499.000 toneladas durante el presente ejercicio. Este incremento de las ventas al exterior coincide con la caída del consumo interno del país, que pasa de 12.408.000 toneladas a 12.321.000 toneladas (en línea con el descenso del consumo de proteína animal que están viviendo las sociedades desarrolladas) y con un incremento de la producción cárnica, que pasaría de 12.381.000 toneladas en 2019 a 12.514.000 en 2020. En el caso de la Unión Europea, el USDA contempla una ligera reducción de las exportaciones de animales del 0,5%, al pasar de 975.000 cabezas el año pasado a 920.000 cabezas este año. Respecto a la anterior entrega -de octubre de 2019-, el departamento de Agricultura norteamericano revisa al alza la matanza prevista en Argentina, debido a la fuerte demanda de exportación que registrará este país. Así, las exportaciones también ser revisan al alza, con un total de 1.470.000 toneladas, como muestra del intento de los industriales argentinos de aprovechar las oportunidades que brinda el mercado chino, inmerso en una operación de sustitución de proteína animal que ha venido forzada por la Peste Porcina Africana, con el elemento favorable de un peso barato. En el caso de Australia, las previsiones de exportación del año se revisan al alza, con una demanda de más de 1,8 millones de toneladas, también bajo el impulso chino. La sequía que está atravesando el país ha disparado las cifras de sacrificio, por lo que en 2020 habrá más producción disponible para la venta al exterior.



Producción Mundial de Vacuno Previsiones USDA 2020 (enero) / Miles de toneladas						
	2017	2018	2019 (oct)	2019 (ene)	2020 (oct)	2020 (ene)
Argentina	2.840	3.050	3.040	3.120	3.125	3.150
Australia	2.149	2.306	2.300	2.450	2.080	2.085
Brasil	9.550	9.900	10.210	10.225	10.800	2.085
Canadá	1.201	1.265	1.330	1.350	1.325	1.370
China	6.346	6.440	6.850	6.850	6.625	6.625
UE	7.869	8.003	7.910	7.875	7.780	7.780
Hong Kong	6	6	6	6	5	5
Japón	469	475	475	470	470	475
Corea del Sur	281	279	289	280	296	295
México	1.925	1.980	2.030	2.020	2.070	2.065
N.Zelanda	654	672	686	686	685	679
Otros	15.754	15.845	13.725	1.367	13.981	13.981
Total ext.	49.044	50.221	36.493	49.223	49.242	49.095
EE UU	11.943	12.256	12.289	12.381	12.619	12.514
TOTAL	60.987	62.477	48.782	61.604	61.861	61.609

Consumo Mundial de Vacuno Previsiones USDA 2020 (enero) / Miles de toneladas						
	2017	2018	2019 (oct)	2019 (ene)	2020 (oct)	2020 (ene)
Argentina	2.547	2.562	2.360	2.372	2.365	2.325
Australia	677	656	655	637	650	627
Brasil	7.750	7.866	8.003	7.914	8.240	8.047
Canadá	981	999	967	1.012	935	985
China	7.313	7.910	9.233	9.133	9.508	9.508
UE	7.838	8.024	7.905	7.862	7.785	7.775
Hong Kong	549	547	356	356	355	355
Japón	1.273	1.320	1.345	1.332	1.360	1.360
Corea del Sur	818	853	926	892	942	920
México	1.841	1.872	1.880	1.865	1.890	1.880
N.Zelanda	74	51	50	50	49	50
Otros	15.344	15.799	13.628	1.792	13.551	13.551
Total ext.	47.005	48.459	35.472	47.076	47.630	47.383
EE UU	12.052	12.180	12.240	12.408	12.422	12.321
TOTAL	59.057	60.639	47.712	59.484	60.052	59.704

Comercio Mundial de Vacuno Previsiones USDA 2020 (enero) / Miles de toneladas						
Import	2017	2018	2019 (oct)	2019 (ene)	2020 (oct)	2020 (ene)
Argentina	0	19	20	17	15	15
Australia	13	12	12	12	12	12
Brasil	56	48	43	45	40	42
Canadá	239	245	200	215	190	215
China	974	1.467	2.400	2.300	2.900	2.900
UE	337	373	355	357	355	355
Hong Kong	543	541	350	350	350	350
Japón	813	862	880	870	890	890
Corea del Sur	531	582	635	610	645	625
México	196	202	205	200	210	205
N.Zelanda	13	12	14	13	15	13
Otros	2.904	2.997	2.782	440	2.757	2.757
Total ext.	6.619	7.360	5.554	7.788	8.379	8.379
EE UU	1.358	1.360	1.374	1.388	1.302	1.306
TOTAL	7.977	8.720	6.928	9.176	9.681	9.685
Export						
Argentina	293	507	700	765	775	840
Australia	1.485	1.662	1.657	1.825	1.442	1.470
Brasil	1.856	2.082	2.250	2.356	2.600	2.580
Canadá	461	502	570	560	590	610
China	17	17	17	17	17	17
UE	368	352	360	370	350	360
Hong Kong	0	0	0	0	0	0
Japón	4	5	6	6	6	6
Corea del Sur	0	0	0	0	0	0
México	280	310	355	355	390	390
N.Zelanda	593	633	650	649	651	642
Otros	3.314	3.063	2.879	15	3.187	3.187
Total ext.	8.671	9.133	6.580	9.942	10.008	10.102
EE UU	1.297	1.434	1.418	1.372	1.499	1.499
TOTAL	9.968	10.567	7.998	11.314	11.507	11.601



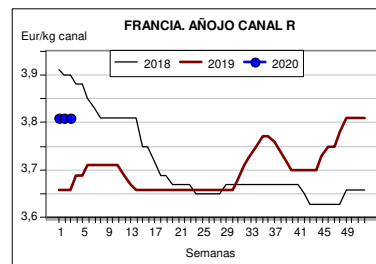
Cabaña de Vacuno - Previsiones USDA 2020 (enero) / Miles de cabezas						
Total cabezas	2017	2018	2019 (oct)	2019 (ene)	2020 (oct)	2020 (ene)
Argentina	53.515	53.715	53.805	53.805	54.085	53.685
Australia	24.971	26.176	25.734	25.734	2.484	23.934
Brasil	226.045	232.350	238.158	238.158	244.143	244.150
Canadá	11.535	11.565	11.440	11.440	11.075	11.045
China	88.345	90.387	90.000	90.000	87.500	87.500
UE	89.152	88.819	87.407	87.407	86.080	86.250
Japón	3.822	3.842	3.835	3.835	3.845	3.850
Corea del Sur	3.381	3.429	3.521	3.521	3.592	3.629
México	16.490	16.584	16.699	16.699	16.900	16.920
N. Zelanda	10.152	10.146	10.107	10.107	10.128	10.103
Otros	363.025	364.651	351.311	18.050	353.268	353.268
Total ext.	890.433	901.664	558.756	892.017	895.100	894.334
EE UU	93.625	94.298	94.760	94.760	94.950	94.700
TOTAL	984.058	995.962	653.516	986.777	990.050	989.034
Terneros	2017	2018	2019 (oct)	2019 (ene)	2020 (oct)	2020 (ene)
Argentina	14.200	14.650	14.780	14.780	14.900	14.900
Australia	9.700	9.100	8.700	8.700	8.500	8.300
Brasil	48.735	49.500	50.490	50.490	51.500	51.500
Canadá	4.348	4.292	4.325	4.325	4.400	4.400
China	48.800	47.500	48.500	48.500	49.500	49.500
UE	29.550	28.800	28.350	28.350	28.300	28.300
Japón	1.201	1.224	1.225	1.225	1.230	1.230
Corea del Sur	932	968	982	991	1.000	1.028
México	7.485	7.700	7.900	7.900	8.105	8.105
N. Zelanda	4.728	4.895	4.915	4.915	4.855	4.875
Otros	86.832	87.280	83.650	6.590	84.150	84.150
Total ext.	256.511	255.909	176.757	253.826	256.440	256.288
EE UU	35.758	36.403	36.300	36.300	36.200	36.200
TOTAL	292.269	292.312	213.057	290.126	292.640	292.488

Comercio animales vivos - Previsiones USDA 2020 (enero) / Miles de cabezas						
Import.	2017	2018	2019 (oct)	2019 (ene)	2020 (oct)	2020 (ene)
Argentina	0	0	0	0	0	0
Australia	0	0	0	0	0	0
Brasil	0	0	0	0	0	0
Canadá	141	202	210	260	210	250
China	121	168	160	160	170	170
UE	0	0	0	0	0	0
Japón	15	14	15	15	15	15
Corea del Sur	0	0	0	0	0	0
México	32	24	27	27	28	28
N. Zelanda	0	0	0	0	0	0
Otros	1.213	1.802	452	110	382	382
Total ext.	1.522	2.210	522	914	805	845
EE UU	1.807	1.899	2.050	2.030	2.150	2.065
TOTAL	3.329	4.109	2.572	2.944	2.955	2.910
Export.	2017	2018	2019 (oct)	2019 (ene)	2020 (oct)	2020 (ene)
Argentina	0	0	0	0	0	0
Australia	885	1.151	1.150	1.300	900	900
Brasil	407	785	630	554	650	605
Canadá	642	631	710	730	700	700
China	19	19	17	17	15	15
UE	1.028	1.005	950	975	920	920
Japón	0	0	0	0	0	0
Corea del Sur	0	0	0	0	0	0
México	1.203	1.278	1.350	1.330	1.400	14.005
N. Zelanda	27	17	17	22	17	20
Otros	436	500	277	25	302	302
Total ext.	4.647	5.386	4.849	5.205	4.904	4.862
EE UU	193	244	265	295	265	285
TOTAL	4.840	5.630	5.114	5.500	5.169	5.147

Info-vacuno, martes 21 de enero de 2020

* Francia. Chôlet, lunes 20 de enero de 2020

	Precio medio	Dif.
Añojo Kg/canal E	4,12 EUR	0,00 EUR
Añojo Kg/canal U	3,93 EUR	0,00 EUR
Añojo Kg/canal R	3,81 EUR	0,00 EUR
Novilla kg/canal E	5,55 EUR	0,00 EUR
Novilla kg/canal U	4,29 EUR	0,00 EUR
Novilla kg/canal R	3,74 EUR	+0,02 EUR
Vaca Kg/canal R	3,69 EUR	+0,01 EUR
Vaca Kg/canal O	3,35 EUR	0,00 EUR



* **Carne:** Los franceses adoran la carne, ¡pero los ganaderos galos desaparecen! Esta constatación es sintomática del proceso que media entre el deseo y el acto final de compra (o entre los pedidos del mercado y la oferta de la producción). Todo es cuestión de equilibrio y permeabilidad a los ataques de todo tipo propagados por una minoría. El 4% de franceses que se dicen vegetarianos no tienen todos la voluntad inequívoca de acabar con la ganadería. Su opción alimenticia les pertenece, pero es no significa imponer a través de una ideología un modo de consumo que no es aceptado por una mayoría de franceses, que se declaran amantes de la carne y la consideran parte de su cultura. La gran mayoría de franceses confía en la ganadería gala y están hartos de que se les den lecciones morales sobre su forma de alimentarse. Por otra parte, las orientaciones de la ley 'Egalim' (sobre el equilibrio en las relaciones comerciales del sector agrícola), que han sido reforzadas por las asociaciones como el Think Tank Terranova, están definiendo lo que será la agricultura del mañana, con más producto 'bio' y menos carne en los platos, orientando la política alimentaria de los niños franceses. Desde hace 20 años, las jóvenes generaciones se han acostumbrado al consumo de carne picada en los comedores escolares y los restaurantes de comida rápida, de modo que a día de hoy más del 55% de la carne que se consume en los hogares es carne procesada. El flexitarianismo gana terreno y la idea de que hay que comer menos carne sigue ganando adeptos. Los consumidores quieren carne de calidad, pero si se miran las cifras de consumo se constata que todas estas ideas no están en consonancia con los actos de compra. Las ventas de las piezas nobles han caído mientras que la proporción de carne picada o preparada aumenta.

Del lado de la producción, los ganaderos están en su derecho de poner en cuestión el aumento de los vegetales en la alimentación de las jóvenes generaciones sobre la base de que incide en el paisaje agrícola de los próximos años. Resulta amargo constatar que la oferta de carne no está ajustada a la demanda. Este desequilibrio alimenta las presiones de los mataderos sobre los precios para reequilibrar los flujos. Por su parte, los circuitos comerciales dedicados a las carnes de importación muestran un comportamiento bastante bueno.

¿La diversidad y la calidad de la producción será en el futuro acorde a las necesidades del mercado o debemos continuar produciendo sin preocuparnos por la evolución de la demanda? La segmentación sectorial y la contractualización constituyen respuestas parciales a este problema, pero tienen el mérito de asegurar unos precios más interesantes a los productores. Pero... ¿qué hacemos con el grueso de animales que se comercializan todavía en el mercado libre? El mercado de la carne no saldrá de manera duradera del pozo si no es capaz de suministrar al minorista los productos que solicita. Los ganaderos son muy conscientes de este reto, pero las soluciones son difíciles de llevar a la práctica, frente a unos ciclos de producción largos y una retribución insuficiente que no ofrece margen de maniobra. A día de hoy, hay demasiado ganado de aptitud láctea sin una buena terminación que ensucia el mercado y el sector del ganado de aptitud cárnica está dividido entre la necesidad de criar vacas de gran conformación para producir terneros pasteros y la demanda de terneros ligeros que trasladan los mataderos.

* **Grandes bovinos de cebo:** Es todavía demasiado pronto para preparar la temporada de pastos y los compradores siguen siendo prudentes a la hora de valorar las compras. La venta es la normal, a precios anclados al valor de la carne para las buenas hembras de buena conformación y terminación rápida. Los animales aptos para pastar en unos meses permanecen estables, pero la compra se muestra muy selectiva en el caso del ganado ligero o sin porvenir. Los frisonos, normandos o montbéliardes ligeros se venden con algo más de facilidad, pero es todavía pronto para que se produzca una verdadera recuperación en este segmento.

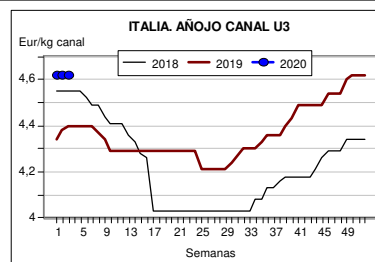
* **Pasteros:** La oferta es más abundante, pero la proporción de animales vacunados sigue siendo escasa fuera de los grandes nichos de producción. Pese a que Italia no se muestra muy activa en este inicio del año, la demanda de otros destinos y de cara al rebrote de la hierba en Francia permite ganar algo de fluidez en el comercio de los buenos machos charoleses o limusines de entre 320 y 450 kilos. Los precios son más discutidos en los animales de más de 450 kilos que no pueden partir hacia Argelia en estos momentos. Los precios permanecen estables en los blondas de Aquitania, ya sea para su venta a España en el caso de los animales ligeros, ya sea para los Países Bajos en el caso de los más pesados. Las expediciones a España son a su vez más fluidas en el género más corriente, aunque los precios siguen bajo presión en los cruces y animales de mediana conformación. En las hembras, la demanda es normal, con precios que permanecen estables para la mercancía de calidad destinada al mercado italiano. La venta es más complicada en el caso de las hembras corrientes o ligeras que van a España.

* **Mamones:** La oferta retrocede, pero sigue siendo suficiente para cubrir las necesidades del mercado. Los pedidos de los integradores son limitados y están condicionados por el calendario de salidas del verano. La operativa con España permite mantener los precios de los buenos ejemplares de hositein o montbéliardes engrasados. El flujo comercial es normal y a precios estables para los holstein, normandos o montbéliardes corrientes. En los cruces de grises, taupes o azules belgas, la comercialización es complicada, con precios bajo presión. La tendencia es también bajista en el caso de los terneros limusines, charoleses o en los cruces de razas cárnicas.

Fuente: Web-agri

*** Italia. Módena, lunes 20 de enero de 2020**

	Cotización	Dif.
Añojo >300 Kg/canal E3	4,66-4,90 EUR	+0,10/0,00/
Añojo >300 Kg/canal U3	4,62-4,71 EUR	0,00/0,00/
Añojo >300 Kg/canal R3	4,42-4,51 EUR	0,00/0,00/
Ternera >300 Kg/canal E3	4,83-4,99 EUR	0,00/0,00/
Ternera >300 Kg/canal U3	4,54-4,74 EUR	0,00/0,00/
Ternera >300 Kg/canal R3	4,34-4,54 EUR	0,00/0,00/
Vaca Kg/canal R3	2,49-2,64 EUR	0,00/0,00/



Despiece Italia

	Cotización	Dif.
Canal Añojo Extra	5,49-5,69 EUR	0,00/0,00/
Canal Añojo 1ª	5,03-5,33 EUR	0,00/0,00/
Cuarto Delantero Añojo 1ª	3,59-3,69 EUR	0,00/0,00/
Cuarto Trasero Añojo 1ª	7,11-7,91 EUR	0,00/0,00/
Canal Ternera Extra	5,40-5,70 EUR	0,00/0,00/
Canal Ternera 1ª	4,95-5,35 EUR	0,00/0,00/
Cuarto Delantero Tern. 1ª	3,35-3,55 EUR	0,00/0,00/
Cuarto Trasero Tern. 1ª	7,30-7,60 EUR	0,00/0,00/

*** Información de Renania-Norte-Westfalia. Del 6 al 12 de enero de 2020 (Última cotización disponible)**

	Cotización	Dif.
Añojo Kg/canal R3	3,68 EUR	0,00 EUR
Añojo Kg/canal O3	3,42 EUR	0,00 EUR
Novilla Kg/canal R3	3,44 EUR	0,00 EUR
Novilla Kg/canal O3	2,70 EUR	0,00 EUR
Vaca Kg/canal R3	2,90 EUR	0,00 EUR
Vaca Kg/canal O3	2,73 EUR	0,00 EUR

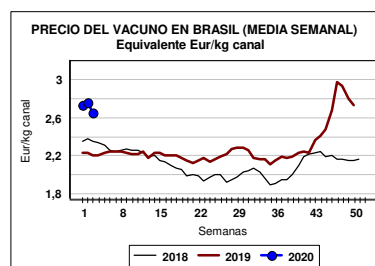
* **Mercado:** La oferta de machos es suficiente en estos länder alemanes, con una demanda más bien retraída a causa de la debilidad del mercado de la carne. Los precios tienden a la baja. En vacas, las ofertas es baja y la demanda sigue firme. Los precios suben frente a la imposibilidad de completar las programaciones de matanza. En novillas, los buenos ejemplares siguen buscados.

* **Mamones:** Los precios del ganado de reposición todavía están bajo presión y es probable que las cotizaciones sigan cayendo durante la semana en curso.

*** Mercado vacuno de Brasil. Promedio del 13 al 17 de enero de 2020**

	Real/arroba	Dif.	Eur/kg canal	Dif.
Todas las regiones	183,96	-3,27	2,65	-0,11

1 EURO= 4,623 REAL BRASILEÑO (BRL)



* **Mercado:** La cotización del ganado vacuno cayó el pasado viernes en Sao Paulo por quinto día consecutivo, con 194 reales por arroba al cierre de la sesión con descuento Senar y 191 reales por arroba con descuento Funrural, lo que supone una caída del 2,5% desde el comienzo de la semana y del 4% desde el inicio del año. Además de en Sao Paulo, el precio también cayó en otras siete plazas ganaderas. Teniendo en cuenta las 32 plazas de venta, el precio medio bajó un 0,1% respecto al día anterior y un 0,9% en el acumulado semanal. Según Radar Invetimentos, "la industria presionó los precios de venta la semana anterior, pese a que no hizo pedidos significativos para cumplir con las matanzas de esta semana". "El suministro de animales terminados es restringido y las programaciones están estancadas desde la segunda semana de enero", remata. Pese al escenario general, el precio del ganado subió en Maranhao, donde la oferta es muy ajustada y la dificultad para completar las matanzas ha llevado a los mataderos a ofrecer precios superiores a los de referencia. El precio de la carne ha caído un 12,7% desde principios de año, lo que indica un consumo lento en el mercado interior. La expectativa es que la carne siga sometida a presiones bajistas, por la entrada en la segunda quincena del mes.

GANADO VACUNO

Cotizaciones Mercado Nacional de Ganado Vacuno de Carne, miércoles 22 de enero de 2020

GANADO CRUZADO

Categoría	E: Súper extra		U: Extra		R: Primera		O: Segunda	
	EUR	Dif	EUR	Dif	EUR	Dif	EUR	Dif
Hembras								
Mamona/Cat. (180-240 kg.)	4,25	0,00	4,06	0,00	3,81	0,00	3,51	0,00
De 180-240 kg/canal	4,31	0,00	4,12	0,00	3,92	0,00	3,48	0,00
De 241-270 kg/canal	4,25	0,00	4,06	0,00	3,86	0,00	3,42	0,00
De más de 271 kg/canal	4,11	0,00	3,94	0,00	3,69	0,00	3,12	0,00
Machos								
De menos de 330 kg/canal	4,17	+0,01	4,02	+0,01	3,76	+0,01	3,63	+0,01
De 331-370 kg/canal	4,04	+0,01	3,85	+0,01	3,69	+0,01	3,59	+0,01
De más de 371 kg/canal	3,91	+0,01	3,78	+0,01	3,57	+0,01	3,30	+0,01

GANADO FRISÓN

Categoría	EUR	Dif	Todas categorías	EUR	Dif
Machos (*)	Todas clasificaciones		Hembras		
Menos de 220 kg/canal	3,28	+0,02	Hembras	3,48	0,00
	R: Primera	O: Segunda			
Más de 220 kg/canal	3,44	+0,02			

* Se refiere a canal europea, sin certificar, mercado libre, nivel de grasa 2 y 3. Euros/kg/canal. (*) El macho frisón de menos de 8 meses tiene un plus sobre la referencia establecida para las canales de menos de 220 kg. (R) Regularización.

Precio de referencia, no vinculante y sujeto a negociación individual.

Mercado: Fase de compresión

La evolución opuesta de la demanda externa e interna sigue generando tensiones en el mercado del vacuno de carne español. Así, mientras la entrada en la segunda quincena del mes se deja notar con claridad en los mostradores de nuestro país, el mantenimiento de los pedidos de carne y animales desde el exterior sigue presionando los precios de los machos al alza. Todo ello corre además paralelo a un desequilibrio creciente en el despiece, como resultado tanto de la salida de delanteros a Argelia y Grecia como del desplome de la venta de los lomos después de las fiestas. En suma: el escenario resultante dibuja un abismo entre la compra de ganado y la venta de carne, lo que distancia cada día más las expectativas de los productores y los industriales y al final deja el fiel de la balanza otra vez en las manos de los intermediarios del vivo. Pero de manera precaria, porque aunque los precios del ganado son los más bajos del último lustro, los cambios en el escandalo están reduciendo los márgenes de la industria y en estos momentos nadie sabe hasta qué punto se van a poder cabalgar estas contradicciones.

De momento, siempre que se mantengan los pedidos, el factor determinante van a seguir siendo los pesos. A este respecto, el balance de sacrificio de la semana pasada entre los operadores del MonVac refleja una nueva caída de la canal media del añojo de 6 kilos, dejando el nivel en 340,13 kg., casi en el linde de la primera línea de la tablilla. Y eso en una tercera semana de 2020 en la que se mataron un 5,12% menos de ejemplares, pese a la vuelta a las programaciones semanales de cinco días. Curiosamente, en el caso del frisón la situación fue la inversa, con un 30% más de sacrificio que compensa con creces la caída que hubiera podido provocar el festivo de Reyes la semana anterior. Además, en este caso los pesos subieron tres kilos, hasta dejar la media de la canal en 247,55 kg. En realidad, este rebote de la matanza y del peso indica no solo la reactivación del mercado de la zona metropolitana de Barcelona, sino también una reacción por parte de la industria frente a la tendencia alcista de los precios (como ha quedado de manifiesto esta semana, con una nueva subida de dos céntimos). Por su parte, las terneras son las que más acusan el parón de la demanda interior al inicio de la "cuesta de enero", con un descenso de la matanza del 9% respecto a la semana anterior, mientras que el peso medio se mantiene en 252 kg.

Tras una dura crisis de precios, la producción española sigue aprovechando la competitividad que ha ganado en los mercados exteriores de carne, a la vez que afianza su posicionamiento estratégico en el comercio de animales listos para sacrificio en el Mediterráneo, toda vez que Francia se ha replegado al segmento del pastero. En el primer caso, la muestra más clara es el avance de posiciones en mercados como el argelino, que ha revolucionado la actividad de unos mataderos que ya venían vendiendo a Italia, Portugal o Grecia. En el segundo, empero, la inestabilidad que se vive en Libia supone una seria amenaza, sin que haya noticias de una posible recuperación de la operativa con Turquía. En medio de esta cambiante realidad, lo más positivo es que el sector no deja de moverse: el mercado japonés es ya una alternativa real para la venta de carne -con el punto de mira puesto en las partes nobles de la canal, además de la casquería- y los exportadores de animales siguen intentando abrir la puerta de otros países como Arabia Saudí, con el cordero como punta de lanza.

Mientras, el desafío consiste en mantener de pie un complejo juego de equilibrios: entre mercado nacional y exportación, entre la carne y el vivo y entre las partes de la canal. Prueba de todo ello es el cuello de botella que se está formando con los lomos y las pistolas, algo que ha supuesto la declaración de una guerra de precios en la calle que acaba por condicionar todo el escandalo. De hecho, es lo mismo que les sucede a los mataderos franceses -el primer productor europeo- con el agravante de que allí el desplome de las piezas nobles es todavía más acusado.

MERCADO VACUNO. GANADO PARA CEBO

**Cotizaciones orientativas del ganado para cebo en Lleida
23 de enero de 2020**

GANADO FRISÓN

	Peso	ESPAÑA	FRANCIA	IRL./ ING.	ALEMANIA	POLONIA	LIT-EST-CH
Machos	40 Kg	60 (=)	65 (=)	--	--	--	--
	45 Kg	90 (=)	95 (=)	--	--	--	--
	50 Kg	110 (=)	105 (=)	--	140 (=)	--	--
	55 Kg	130 (=)	130 (=)	155 (=)	160 (=)	--	--
	60 Kg	160 (=)	155 (=)	175 (=)	180 (=)	185 (=)	185 (=)
	65 Kg	170 (=)	--	--	--	--	--
Hembras	60 Kg	80 (=)	--	--	100 (=)	160 (=)	140 (=)

GANADO DE COLOR

MAMONES

PASTEROS

	Peso (Kg.)	ESPAÑA	FRANCIA		Peso (Kg.)	ESPAÑA	FRANCIA
Machos	55-60	415 (=)	340 (=)	Machos	180-200	650 (=)	--
	60-65	455 (=)	420 (=)		200-225	700 (=)	650 (=)
	65-70	495 (=)	460 (=)		225-250	--	730 (=)
	70-90	540 (=)	495 (=)				
Hembras	50-55	165 (=)	190 (=)	Hembras	130-160	340 (=)	--
	55-60	195 (=)	240 (=)		180-200	460 (=)	550 (=)
	60-65	235 (=)	280 (=)				
	75	270 (=)	305 (=)				

GANADO MIXTO

MAMONES

PASTEROS

	Peso (Kg.)	FRANCIA (Montbél.)	RUMANÍA (Simmental)	AUST/ALEM (Bruno)		Peso (Kg.)	RUMANÍA (Simmental)
Machos	55-60	265 (=)	--	--	Machos	180-200	--
	60-65	295 (=)	--	--		200-225	--
	70-75	330 (=)	--	--		225-250	--

* Precios en €/ud., puesto en Lleida y pago a 15 días. (R) Regularización. Precio informativo, no vinculante y sujeto a negociación individual.

Mercado: Pasar el temporal

Semana de transición en el mercado del ganado de reposición del vacuno español. Las incidencias que ha provocado el temporal 'Gloria' en toda la geografía nacional han ralentizado las operaciones, tanto por las dificultades en el transporte de animales como por el estado en el que han quedado muchas de las granjas. Todo ello cuando la relación entre oferta y demanda había quedado ya normalizada, después del repunte de la concurrencia de animales que se produjo en los mercados del Norte Peninsular después de las fiestas. Por otra parte, las expectativas de nuevas subidas en el precio de la carne de pinto siguen manteniendo firmes las cotizaciones de estos terneros, incluso en las categorías inferiores, que habían pasado por graves dificultades en semanas anteriores.

En **Torrelavega**, esta semana se ha registrado un ligero descenso en la oferta, lo que ha facilitado una comercialización al completo, con tratos ágiles y precios repetitivos. En el ganado cruzado se vio aumentada la presencia de compradores, lo que derivó en unos tratos más rápidos debido al ligero descenso de la oferta. Gracias a ello, se pudo cerrar la completa comercialización del ganado presentado, aunque con cotizaciones repetitivas. En el ganado frisón o pinto, destacó la presencia de algún comprador poco habitual, con una comercialización al completo y a precios repetitivos, pero con tratos muy elaborados. En **Santiago de Compostela**, la asistencia de ganado a la sesión de ayer fue de 2.029 reses, 257 menos que a la del pasado día 15 de enero. Hubo 1.620 cabezas de vacuno menor (269 menos que en la sesión anterior), 189 de vacuno mediano (27 menos que en la sesión anterior) y 213 de vacuno grande (37 más que en la sesión anterior). Los vocales de la mesa de precios decidieron mantener los precios del ganado de reposición, mientras que coincidieron en apreciar una bajada notable en la demanda del vacuno de carne o ganado de abasto para sacrificar. Por su parte, el pasado jueves en **la Pola de Siero**, el mercado recuperó la normalidad en cuanto a la concurrencia de animales, con un total de 1.230 reses, de las que 1.177 fueron de vacuno menor (terneros). Este nivel de oferta se demostró ajustado a la demanda existente, como quedó reflejado en unas operaciones que se cerraron de forma fluida, aunque algo selectiva. La mayor demanda correspondió a los machos de azul belga y a los frisonos de calidades medias y altas. Los animales cruzados, las hembras y los frisonos de inferior calidad fueron objeto de menor demanda. En cuanto a las cotizaciones, subieron 5 euros por ejemplar los machos de raza frisona y 15 euros los azules belgas. Los demás repitieron. Ya este lunes, en la feria de abasto y vida, la concurrencia de ganado fue de 1.187 reses, de las que 542 fueron de vacuno mediano y 35 de vacuno menor (tres más que la semana anterior en las dos categorías). La tónica general del mercado fue de equilibrio, con facilidad a la hora de cerrar las operaciones. En el caso de los pasteros, los machos registraron mejor demanda, como refleja el aumento de cinco euros por unidad en sus precios frecuentes.

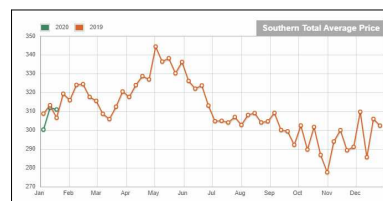
Este lunes, en la **Lonja de Salamanca**, los terneros cruzados volvieron a subir 3 céntimos, con una cotización de 2,93 €/kg. en vivo. Y otro tanto sucedió en **Extremadura**, donde un ternero del país cotiza entre 1,58 y 1,70 €/kg. en vivo.

Info-vacuno, jueves 23 de enero de 2019

* Reino Unido (EBLEX). Del 13 al 18 de enero de 2020

	Libra esterlina. Dif.	Euros/kg	Dif.
Añojo kg/canal U-	3,31 GBP +0,02	3,87	+0,01
Añojo kg/canal R	3,23 GBP -0,03	3,78	-0,04
Añojo kg/canal O+	3,02 GBP 0,00	3,53	-0,01
Novilla kg/canal U-	3,46 GBP +0,01	4,05	0,00
Novilla kg/canal R	3,40 GBP +0,02	3,98	+0,02
Novilla kg/canal O+	3,27 GBP -0,01	3,83	-0,02
Vaca kg/canal R	2,67 GBP +0,01	3,12	0,00
Vaca kg/canal O+	2,55 GBP +0,02	2,98	+0,01

16 enero 2020 EUR 0,8547 GBP



Mercado: La cotización del conjunto de categorías de bovino joven subió ligeramente la semana pasada (+0,1 p.) en el Reino Unido, hasta alcanzar los 330,9 p./kg. (3,91 €/kg.). La operativa registró algunas diferencias, con los machos castrados y las terneras con precios firmes o subiendo, mientras que las cotizaciones de los añojos cayeron. La cotización media de las terneras subió 0,5 peniques, hasta alcanzar los 333,1 p./kg. (3,94 €/kg.). Las hembras con una clasificación R3 o R4 subieron aún más (entre 1,5 y 2,3 peniques), lo que confirma la preferencia de los mercados por este tipo de animales. De igual forma, la cotización media de los machos castrados bajó ligeramente (0,2 peniques), pero los animales de clasificación R3 y R4 registraron ligeros repuntes, entre 0,3 y 1,7 peniques, respectivamente. La matanza de bovino joven aumentó en 100 cabezas respecto a la semana anterior. Más terneras fueron al matadero, lo que se vio compensado por un descenso de los machos castrados y los añojos. Por su parte, la cotización media de las vacas subió 5,1 peniques, hasta situarse en 223,4 p./kg. (264 €/kg.). Los ejemplares que cumplían con la clasificación O4L subieron algo menos, tres peniques, para alcanzar los 239,8 p./kg. (283,8 €/kg.), el precio más alto desde octubre de 2019. El número de vacas sacrificadas subió en 700 ejemplares respecto a la semana anterior.

* Irlanda. Factory Prices (Agriland). Del 9 al 15 de diciembre de 2019 (Última cotización disponible)

	Precio medio	Dif.
Añojo Kg/canal U3	3,55 EUR	0,00 EUR
Añojo Kg/canal R3	3,41 EUR	0,00 EUR
Añojo Kg/canal O3	3,25 EUR	0,00 EUR
Novilla kg/canal R3	3,76 EUR	0,00 EUR
Novilla kg/canal O3	3,63 EUR	0,00 EUR
Vaca Kg/canal R3	2,99 EUR	0,00 EUR
Vaca Kg/canal O3	2,76 EUR	0,00 EUR

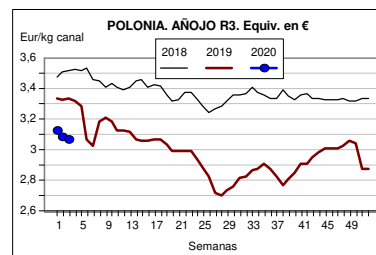
Mercado: Mientras que se produce un movimiento alcista en las referencias de los machos castrados y las terneras, los mataderos están consiguiendo mantener a raya los precios del ganado terminado pese a la firme oposición de los ganaderos. Esta semana, los machos castrados siguen a 3,55/3,60 €/kg., pero los productores se resisten cuando se negocia en la parte baja de la horquilla (3,55 €/kg.), con la gran mayoría de mataderos pagando 3,60 €/kg. por estos animales. En el caso de las terneras, la referencia es 3,60/3,65 €/kg., pero los precios de la parte alta de la horquilla rara vez se materializan. Aun así, en un intento de afianzar el mínimo -y animar a los productores a comercializar sus animales- algunos comerciales están incluyendo los gastos de transporte en sus tratos. Durante la semana que acababa el 12 de enero, se sacrificaron 5.399 añojos listos para exportar en Irlanda, según los datos del Ministerio de Agricultura (y la previsión era que la semana pasada siguiera aumentando la matanza). Los precios de los machos rondan los 3,45/3,50 €/kg. en las R, bajan a 3,20/3,30 €/kg. en las O y suben aun tope de 3,50/3,55 €/kg. en las U. Como en los añojos, las cotizaciones de las vacas tienen un abanico muy amplio, desde los 2,70/2,75 €/kg. que se pagan por las P, a los 2,80/2,90 €/kg. de las O y los 3,00/3,05 €/kg. de la R. La ubicación del matadero y su nivel de pedidos es determinante a la hora de fijar estos precios. En cuanto a la oferta agregada, durante la semana del 12 de enero se sacrificaron 34.599 ejemplares, lo que supone una caída de 1.211 respecto a la misma semana de 2019. Por categorías, se sacrificaron 5.339 añojos, 590 toros, 11.121 machos castrados, 6.342 vacas y 11.086 terneras.

MATANZA EN IRLANDA (del 6 al 12 de enero de 2020)		
Machos jóvenes	5.399	+1.247 (+30%)
Toros	590	+173 (+41%)
Machos castrados	11.121	+935 (+9%)
Vacas	6.342	+2.130 (+50%)
Terneras	11.086	+1.539 (+16%)
Total	34.599	+6.058 (+21%)

Info-vacuno, viernes 24 de enero de 2019

* Polonia (Ministerio de Agricultura). Del 13 al 19 de enero de 2020

	Zloty polaco. Dif.	Euros/kg	Dif.
Añojo 1-2 años kg/canal U3	13,38 PLN +0,03	3,16	+0,02
Añojo 1-2 años kg/canal R3	13,01 PLN -0,09	3,07	-0,02
Añojo 1-2 años kg/canal O3	12,64 PLN -0,09	2,98	-0,02
Novilla kg/canal U3	13,98 PLN -0,03	3,30	0,00
Novilla kg/canal R3	13,76 PLN +0,20	3,25	+0,06
Novilla kg/canal O3	12,78 PLN +0,09	3,02	+0,03
17 enero 2020: EUR 4,2367 PLN			



Despiece cuartos

	Zloty polaco. Dif.	Euros/kg	Dif.
Añojo 1-2 años Total	12,86 PLN -0,01	3,04	+0,01
Añojo 1-2 años Delantero	10,48 PLN -0,33	2,47	-0,08
Añojo 1-2 años Trasero	15,54 PLN -0,13	3,67	0,00
Añojo 1-2 años Compensado	12,82 PLN +0,02	3,03	+0,02
Vaca Total	10,55 PLN -0,01	2,49	0,00
Vaca Delantero			
Vaca Trasero			
Vaca Compensado	10,36 PLN -0,05	2,45	0,00
17 enero 2020: EUR 4,2367 PLN			

* Alemania. Precio ponderado estadístico (euros/Kg). Fuente: AML

	Sem 6-12 ene (Definitivo)	Sem 13-19 ene (Informativo)	Sem 20-26 ene (Provisional)
Añojo R3	3,70	3,67	3,63
Añojo O3	3,38	3,37	3,33
Novilla R3	3,54	3,53	3,52
Vaca R3	2,91	2,92	2,94
Bovinos sacrificados (unidades)	50.283	54.459	--
Añojos	19.183	21.233	--
Vacas	22.307	22.637	--
- Total sacrificios. Año 2019 (20 ene.):	141.740	- Año 2020 (19 ene.):	135.856
		- Dif.:	-5.884

Mercado: Las matanzas han aumentado esta semana, aunque la industria se muestra todavía bastante cauta. De momento, la oferta sigue superando a la demanda tanto en machos como en hembras, y los mataderos no están dispuestos a aceptar una repetición de los precios. En cambio, en el caso de las vacas sigue produciéndose repuntes de precios, ya que hay regiones en las que no es posible completar las previsiones de sacrificio. Ya en la carne, los mayoristas indican que la evolución de la situación comercial es satisfactoria. Todo el producto se vende sin mayores problemas, incluida la casquería. La estabilidad es la tónica en los precios.

* Nuevo avance en la creación de un sello de calidad "Vaca de Extremadura" vinculado a una IGP

El Boletín Oficial del Estado (BOE) ha publicado una resolución de la Dirección General de Agricultura y Ganadería por la que se da publicidad a la solicitud de inscripción del nombre "Vaca de Extremadura" en el Registro de Indicaciones Geográficas Protegidas de la Unión Europea. Con fecha de 3 de octubre de 2019, la Asociación Unión de Productores Ternera de Extremadura presentó una solicitud de inscripción del nombre "Vaca de Extremadura" en el Registro de denominaciones de origen e indicaciones geográficas protegidas de la Unión Europea. En concreto, se ha solicitado la inscripción del nombre "Vaca de Extremadura" como Indicación Geográfica Protegida (IGP). La Dirección General de Agricultura y Ganadería ha comprobado que la solicitud está justificada y cumple las condiciones para continuar su tramitación. Por este motivo se ha establecido un plazo de dos meses, a partir de hoy viernes, 24 de enero, para que cualquier persona física o jurídica que esté establecida o resida legalmente en España, cuyos legítimos derechos o intereses considere afectados, pueda oponerse mediante la correspondiente declaración motivada.

El objeto de la solicitud de protección es la carne fresca y sus despojos procedente de Vaca de Extremadura, que se comercializa en canal, media canal, cuartos, piezas, fileteada y al corte. Esta carne se obtiene de las principales razas autóctonas de ganado vacuno existentes en Extremadura: Avileña-Negra Ibérica, Retinta, Morucha, Blanca Cacerreña, Berrendas en Negro y Colorado, ya sea en pureza o cruzadas entre sí, así como cruces con las razas incluidas Catálogo Oficial de Razas de Ganado de España, en la categoría de Integradas, Charolesa, Limusina, y Blonda o Rubia de Aquitania. El ámbito geográfico de producción y elaboración de la carne de la IGP Vaca de Extremadura abarca la totalidad de la Comunidad Autónoma de Extremadura. Por lo tanto, los animales deben nacer, criarse, engordarse, sacrificarse y faenarse en Extremadura (excepcionalmente y bajo el control del Órgano de Control y Certificación, el despiece se podrá realizar fuera del territorio extremeño), con el objeto de controlar las condiciones de obtención del producto a la que deben sus características y especificidad. El Consejo Regulador de las Indicaciones Geográficas Protegidas de Carne de Vacuno de Extremadura será el encargado de verificar el cumplimiento de lo indicado en el pliego de condiciones de la IGP Vaca de Extremadura.



PRECIOS TESTIGO EN LA UE-28

Canal Categoría A - Vacuno pesado EUROS POR CADA 100 KILOS EN CANAL - Semana 3/2020. Del 13 al 19 de enero de 2020

	Clase U3	Dif.		Clase R3	Dif.		Clase O3	Dif.
Bélgica	342,0	+0,1		301,1	+0,3		276,7	0,0
Dinamarca	351,8	-0,5		339,5	-5,9		313,3	+1,4
Alemania	382,3	-1,9		374,6	-2,3		345,6	+0,5
Grecia	--	0,0		404,9	0,0		340,5	0,0
España	374,1	-1,6		366,1	+7,0		333,9	+7,8
Finlandia	410,2	-5,4		391,0	-0,4		356,5	+3,9
Francia	403,0	-1,0		386,0	-1,0		331,0	-1,0
Irlanda	346,9	+1,4		335,7	+2,1		320,4	+2,9
Italia	404,3	-6,3		325,1	+11,3		323,7	+10,9
Luxemburgo	396,9	+9,8		355,1	-19,8		320,0	-8,3
Holanda	364,0	-1,0		349,0	+21,0		315,0	+6,0
Austria	387,8	-3,2		381,6	-0,6		325,6	-13,9
Portugal	385,1	-3,6		373,6	-2,3		356,2	+23,6
Suecia	407,6	+4,6		404,1	+6,7		--	--
Reino Unido	384,9	-4,2		379,3	-3,2		350,4	-4,5
Polonia	316,3	+1,6		307,3	-1,5		298,8	-1,1
Rumanía	300,0	-3,9		335,3	+19,8		296,4	-1,3
Eslovenia	343,1	-32,6		341,6	-17,5		323,7	-2,4
Croacia	349,0	+7,6		343,0	+4,4		326,4	+6,8
MEDIA UE	420,50	+35,8		365,50	-0,2		332,90	-4,5

Dif.: diferencia en euros/100 Kg respecto al precio de la semana anterior.

Vacuno ligero (de 8 días a 4 semanas de edad) EUROS POR CABEZA - Semana 3/2020. Del 13 al 19 de enero de 2020

	Precio	Dif.
Alemania	139,90	-1,30
España	204,39	-3,62
Francia	156,00	+1,00
Irlanda	252,34	-47,81
Italia	224,92	-0,31
Holanda	143,00	0,00
R. Unido	167,41	-5,79
Polonia	194,78	+6,09
Rumanía	330,15	+26,88
MEDIA UE	185,03	-3,08

PRECIOS TESTIGO EN ESPAÑA - Semana 3/2020. Del 13 al 19 de enero de 2020

Vacuno pesado	Precio	Dif.
EUR/100Kg/canal Añejo AR3	366,08	+7,01
EUR/100Kg/canal Ternero AO3	333,93	+7,80
EUR/100Kg/canal Ternera ER3	378,98	-2,09
EUR/100Kg/vivo Machos hasta 480 kg.	224,78	+0,96
EUR/100Kg/vivo Machos más de 480 kg.	200,91	+1,40
Terneros machos de 8 días a 4 semanas	Precio	Dif.
EUR/cabeza macho frisón	77,24	+1,88
EUR/cabeza macho cruzado	204,39	-3,62
EUR/cabeza hembra frisona	89,66	+5,15
EUR/cabeza hembra cruzada	134,18	+0,76
EUR/cabeza media ponderada nacional	131,25	+0,11