

## SEMANA 3/2021

### HECHOS PRECIOS

#### PPA ALEMANIA, SUMA Y SIGUE.

El laboratorio alemán de referencia ha confirmado en esta primera mitad de semana una treintena de nuevos positivos de PPA, todos ellos en jabalíes en Markisch-Oderland (Brandemburgo). La novedad es que dos de los cadáveres de jabalíes positivos han sido encontrados fuera de la zona central vallada de este distrito, aunque dentro de la denominada “zona blanca”. Durante meses, los nuevos casos se encontraban siempre dentro de las 3 zonas centrales cerradas de Brandemburgo. Las autoridades amplían ahora la zona cerrada de Markisch-Oderland, que cerrarán con una valla eléctrica antes de construir un vallado permanente. El total de casos es ahora de 544 (527 en Brandemburgo y 17 en Sajonia).

#### BALANCE PORCINO DE CHINA.

La producción porcina de China bajó en 2020 un -3% respecto a 2019, año en que había caído un -21%, según los datos oficiales publicados por la Oficina Nacional de Estadísticas china (NBS, en sus siglas en inglés). Este ahondamiento en el descenso llevó a una subida del precio medio del cerdo vivo del +62% en 2020, que se suma a una subida similar que ya tuvo en 2019 y que hace el precio medio de 2020 duplique la media de los últimos 5 años. Pero la mayor novedad de estos datos es la cuantificación del censo porcino chino al cierre de 2020 (la NBS solo da datos una vez al año y estos son los oficiales, más que las estadísticas mensuales del ministerio, que son solo una aproximación): 406,50 millones de animales, que es un +31% y 96 millones de cerdos más que un año atrás (y unos 35 millones de cerdos menos que en diciembre de 2017, antes de la PPA). En diciembre de 2020, los efectivos de cerdas aumentaron un +35,1% interanual.

**CERDO CEBADO: 1,096 (=)**- Si en las anteriores sesiones la repetición de la cotización ha sido el resultado de un *tiki-taka* futbolístico entre la oferta y la demanda, manteniendo el equilibrio y sin disparar la tensión, esta semana el enfrentamiento ha ido ya al choque y la repetición solo ha podido salir tras una forzada melé de rugby en la que oferta y demanda empujaban en direcciones contrarias sin ceder terreno. /[página 3](#)

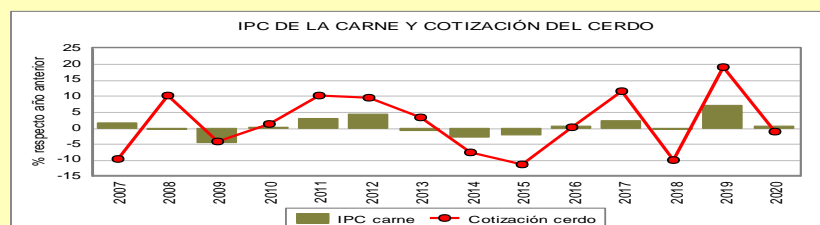
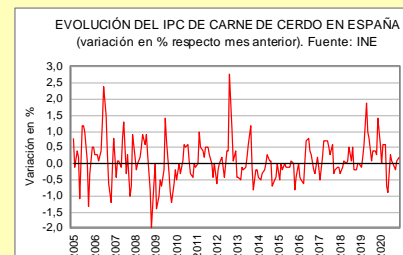
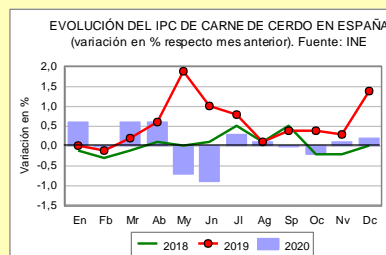
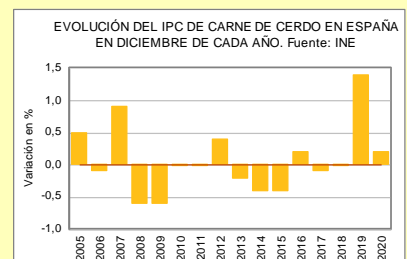
**LECHÓN BASE LLEIDA: 40,00 (+1,50)**- El mercado del lechón se está convirtiendo en un puzzle en el que las piezas se encajan y desencajan cada semana. En España, la demanda de origen nacional sigue siendo muy presionante y se queda claramente por encima de las disponibilidades. /[página 10](#)

**MACHO CRUZADO > 371 KG “R”: 3,43 (+0,04)**- Visiones opuestas de los compradores y vendedores en el mercado del vacuno de carne. El comienzo de este 2021 ha exacerbado las tensiones, con unos productores que intentan mejorar la valoración de sus animales para compensar el encarecimiento de las materias primas y una industria que se enfrenta a grandes dificultades a la hora de repercutir las subidas del ganado a la canal y el despiece. /[página 12](#)

### DATOS

#### IPC DE DICIEMBRE DE 2020.

	En diciembre	En 1 año
IPC general	+0,2	-0,5
Alimentación	-0,4	+1,1
<b>Carne de cerdo</b>	<b>+0,2</b>	<b>+0,7</b>
Carne de vacuno	+0,2	+1,3
Carne de ovino	+1,4	+1,9
Carne de ave	-0,1	+1,4
Otras carnes	+0,3	+2,4



Consulte las cotizaciones en

[www.mercolleida.com](http://www.mercolleida.com)

### DÍAS Y HORAS DE LAS SESIONES DE LONJA EN MERCOLLEIDA

#### CERDO CEBADO

\* Reunión de la Junta de Precios a las 16:30 horas del jueves.

#### CERDA

\* Sesión de lonja a partir de las 18:30 horas del jueves.

#### LECHÓN

\* Sesión de lonja a partir de las 19:00 horas del jueves.

#### VACUNO

\* Sesión de lonja a partir de las 12:30 horas del miércoles.

#### VACUNO PARA CEBO

\* Sesión de lonja a partir de las 09:00 horas del jueves.

#### OVINO

\* Sesión de lonja a partir de las 11:30 horas del viernes.

#### CEREALES, PIENSOS Y FORRAJES

\* Sesión de lonja a partir de las 09:00 horas del viernes.

#### FRUTA

\* Sesión de lonja a partir de las 15:00 horas del jueves.



© 2021 Llotja Agropecuària Mercolleida, S.A.

**Presidente Consejo:** Paco Cerdà Esteve  
**Director General:** Francesc Ollé Marrugat  
**Director de Mercados:** Miquel Àngel Bergés Saura

#### Boletín Agropecuario Mercolleida

**Coordinación:** Miquel Àngel Bergés Saura  
**Edición:** Eva Torruella Juanós  
**Impresión:**  
Llotja Agropecuària Mercolleida, S.A.

**Información precios:** 807 31 72 14

**Dirección:** Av. Tortosa, 2 - 25005 LLEIDA  
**Centralita:** 973 24 93 00  
**Publicidad:** 973 24 93 00  
comunicacion@mercolleida.com  
**Fax:** 973 23 85 59  
**Web:** www.mercolleida.com  
**E-mail:** mercolleida@mercolleida.com

Franqueo concertado  
N. Cla 25/34  
Depósito legal: L-133-1976



### En los últimos vídeo comentarios...



**18/01/2021** - El mercado del cerdo español se encuentra ahora equilibrado, aunque a un nivel muy alto de actividad. Las perspectivas apuntan a que en un futuro próximo faltarán cerdos pero sobrá peso, lo que tensionará el mercado. En el porcino europeo, la tónica es ahora la estabilidad en los principales mercados. En cuanto China, sigue siendo la válvula de escape.



**18/01/2021** - Nueva semana de revalorizaciones en el mercado vacuno de MonVac tras la finalización de los festivos y la vuelta a la operativa habitual. Las presiones alcistas, que se centran sobre todo en los frisones y la ternera de Barcelona, vienen respaldadas por una falta de peso y una mayor demanda. En cuanto a las cargas en el barco, el mercado de Argelia sigue estancado.

Todos los vídeos en <https://www.mercolleida.com/es/videos>



Lonja de referencia europea para el sector porcino español y nacional para el vacuno, los cereales y forrajes



Si todavía no eres usuario, puedes consultar las cotizaciones de nuestras lonjas llamando al **807 317 214**.

También puedes hacerlo a través de nuestra página web  
<https://www.mercolleida.com/es/servicios/mercados>

Síguenos también en:



# PORCINO

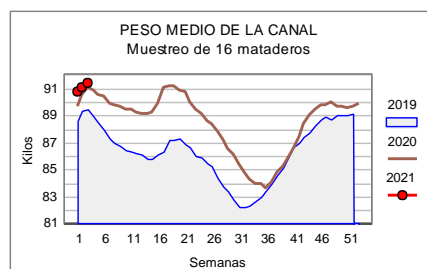
CERDO DE LLEIDA: 1,096 (=)

## MELE

Los mataderos, aún reconociendo la creciente tensión que hay en el mercado español del vivo por una inéditamente sostenida demanda, ven que el peso medio sigue subiendo y está en niveles récord, lo que significa que, aún con mucha matanza, hay todavía más cerdos, por lo que no aceptaban ni la más mínima subida. Y los ganaderos, aún reconociendo que hay peso y puede haber retenciones, ven que la demanda es claramente superior a la oferta en número de cerdos disponibles y que, aún estando en enero, se ven forzados a reducir camiones porque a la gran integración se le empieza a caer el peso, por lo que no aceptaban otra repetición. Al final, habiendo solo dos opciones (o repetir o subir), la fijación de la cotización no ha podido ser salomónica y, sin quitarle la razón a nadie, le ha dado más peso al peso y a la estacionalidad (casi siempre baja el precio en enero, porque hay mucha oferta, y la misma actual repetición ya refleja una situación excepcional que nadie niega.

Y es que, en el muestreo semanal de Mercolleida, el peso en canal ha vuelto a subir otros 250 gramos y, a 91,36 kilos, marca un nuevo récord (por encima del precedente, en la "pandémica" Semana Santa del año pasado). En cambio, el peso en vivo, que marcó su récord histórico la semana pasada, ha bajado ahora 310 gramos. Puede que haya un decalaje en el tiempo entre el peso en vivo y el peso en canal, anticipando el primero lo que puede hacer después el segundo, por la misma periodicidad diaria de la recogida de datos. En cualquier caso, el peso le ha subido todavía al matadero y ello puede indicar también que, si bien los grandes productores están bajando ya peso de forma clara, porque solo pueden servir todo lo que les demandan (lo que tenían estipulado o de más) a costa de anticipar salidas y bajar peso, hay otro grupo de productores que está reteniendo salidas, a la espera de que suba el precio y aprovechando la relativa laxitud en las penalizaciones por peso (lo que, por otra parte, pone de manifiesto también el interés comprador y, sobre todo, la competencia entre mataderos). Si a todo esto se le añaden las perturba-

Pasa a página 4



### JUNTAS DE PRECIOS DE GANADO PORCINO Cotizaciones de la Lonja de Mercolleida del jueves 21 de enero de 2021

	14 enero	21 enero	Dif.
<b>Cerdo Cebado</b>			
Cerdo Selecto	1,108	1,108	=
<b>Cerdo de Lleida o normal</b>	<b>1,096</b>	<b>1,096</b>	=
Cerdo graso	1,084	1,084	=
<b>Cerda</b>	<b>0,370</b>	<b>0,370</b>	=
<b>Lechón 20 kilos</b>			
<b>Precio Base Lleida</b>	<b>38,50</b>	<b>40,00</b>	<b>+1,50</b>

\* **Cerdo cebado:** posición origen, precio al productor, EUR/kg vivo, pago 21 días. \* **Cerda:** posición origen, precio al productor, EUR/kg vivo. \* **Lechón 20 kilos:** partidas de más de 500 lechones, posición origen, precio base al productor sin incluir bonificaciones, EUR/unidad. \* **R:** Regularización. *Precio de referencia, no vinculante y sujeto a negociación individual.*

### PARÁMETROS DEL MERCADO PORCINO EN LA SEMANA 3

	2020	2019	2018	2017	2016	2015
<b>DIFERENCIALES EXTERIORES</b>						
(Equivalencias del precio EUR/kg vivo)						
España	1,10	1,45	1,04	1,00	1,13	0,95
Alemania	0,92	1,46	1,05	1,04	1,18	1,01
Francia	1,08	1,34	1,06	1,00	1,18	1,00
Países Bajos	0,92	1,39	1,04	0,97	1,16	0,98
<b>Pesos medios</b>						
Mataderos (kg canal)	91,36	91,04	89,49	88,93	86,69	87,92
Productores (kg vivo)	118,14	117,29	115,84	116,40	113,41	113,99
<b>Precios medios (EUR/kg vivo)</b>						
<b>ESPAÑA</b>						
Media anual	--	1,34	1,35	1,13	1,26	1,13
Media interanual	1,31	1,37	1,14	1,25	1,14	1,13
En lo que va de año	1,10	1,48	1,04	1,01	1,13	0,95
<b>ALEMANIA</b>						
Media anual	--	1,24	1,34	1,10	1,26	1,15
Media interanual	1,18	1,34	1,08	1,23	1,14	1,08
En lo que va de año	0,92	1,51	1,05	1,05	1,20	0,99
<b>FRANCIA</b>						
Media anual	--	1,23	1,32	1,08	1,22	1,15
Media interanual	1,22	1,34	1,08	1,21	1,17	1,18
En lo que va de año	1,08	1,38	1,06	1,02	1,18	0,99
<b>PAÍSES BAJOS</b>						
Media anual	--	1,20	1,33	1,07	1,23	1,12
Media interanual	1,17	1,35	1,08	1,22	1,13	1,04
En lo que va de año	0,91	1,46	1,04	1,01	1,17	0,96

### MERCADOS EUROPEOS DE PORCINO Cotizaciones fijadas del 18 al 24 de enero de 2021

	Base	Euros	Dif.
<b>HOLANDA</b>			
Beursprijs 2.0, viernes 15	Vivo 100-125 kg.	0,91	=
	Canal 75-95 kg. 56%	1,21	=
Mataderos Vion Países Bajos, lunes 18	Canal 83-107 kg. 56%	1,32	=
<b>FRANCIA</b>			
MPB, lunes 18	Canal TMP 56	1,201	=
MPB, jueves 21	Canal TMP 56	1,201	=
<b>ITALIA</b>			
CUN, jueves 21	Vivo 160-176 kg	1,255	+0,035
<b>ALEMANIA</b>			
Cotización NW-AMI, miércoles 20	Canal Auto-FOM	1,19	=
Cotización de Tonnies, miércoles 20	Canal base 57%	1,19	=
<b>BÉLGICA</b>			
Danis, jueves 21	Vivo	0,71	=
<b>PORTUGAL</b>			
Montijo, jueves 21	Canal "Clase E" 57%	Tendencia	=
<b>DINAMARCA</b>			
Danish Crown, jueves 21	Canal 72,0-96,9 kg 61%	1,28	=

Conversión teórica a calidades homogéneas de las últimas cotizaciones (EUR/kilo vivo)  
España 1,10 - Alemania 0,92 - Francia 1,08 - Países Bajos 0,91 - Bélgica 0,85

FRANCIA

MPB. Lunes, 18 de enero de 2021

Cotización canal 56% TMP: 1,201 (0,000)

Cerdos presentados: 4.644. Vendidos a clasificación de 1,200 a 1,203 EUR, con certificación de origen (cerdos nacidos y criados en Francia). Remuneración con carta de calidad nacional: +0,02 EUR.

\* **Mercado:** Nueva repetición de la cotización a 1,201 euros, al cierre de una sesión de ventas en la que la horquilla de las pujas no ha superado los 0,3 céntimos. La actividad de la última semana ha sido de 403.701 cerdos sacrificados y sigue a una matanza récord durante la primera semana de 2021. La actividad de estas 2 semanas es superior en un +3,7% a la del mismo período de 2020. El descenso de cerca de 500 gramos del peso medio, hasta los 97,68 kilos, es el resultado de esta fuerte actividad. La estabilidad de las cotizaciones ha sido la tónica durante la semana pasada en la mayor parte de los mercados europeos. En el mercado alemán, la oferta sigue siendo muy abundante, pero en otros países los niveles de actividad son altos y la demanda para terceros países sostiene los precios del cerdo.

MPB. Jueves, 21 de enero de 2021

Cotización canal 56% TMP: 1,201 (0,000)

Cerdos presentados: 22.597 Vendidos a clasificación de 1,200 a 1,203 EUR, con certificación de origen, o sea, cotización para cerdos nacidos y criados en Francia. Remuneración con carta de calidad nacional: +0,02 EUR.

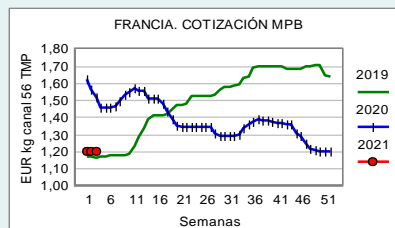
\* **Cerdas:** 185 vendidas. Cotización media "salida granja": 0,751 € (0,000), de 0,750 a 0,752 €. Cotización media "transportadas": 0,751 € (+0,005), de 0,750 a 0,752 €.

\* **Mercado:** La cotización repite de nuevo. La horquilla de los precios ha sido de apenas 0,3 céntimos. La actividad de matanza de esta semana será inferior a las dos precedentes, pero se situará pese a ello en torno a los 390.000 cerdos sacrificados, lo que mantienen un nivel de actividad desde hace 3 semanas superior en cerca de un +4% al del inicio de 2020. Los pesos medios, tras haber bajado 500 gramos la semana pasada, van a mantener su retroceso, con otros 200 gramos menos, hasta los 97,4 kilos, aunque sigue habiendo retrasos en las salidas. En el resto de Europa, la situación sigue siendo preocupante en términos de oferta en el norte, aunque las cotizaciones se mantengan estables. En el sur de Europa la situación está más equilibrada y podría haber en breve subidas.

FRANCIA-PARÍS

Mercado de Rungis-París  
Semana 3: 18 al 22 de enero de 2021

	Sem 2	Sem 3
Lomo 1	3,05	3,05
Lomo 3	2,56	2,45
Jamón sin grasa	2,46	2,46
Panceta (s/picada nº1)	2,90	2,85
Panceta (s/picada extra)	3,30	3,28
Picada (sin cuello)	1,10	1,10
Tocino	0,60	0,60



Viene de página 3

ciones que las nevadas de hace 2 semanas provocaron en la salidas de granja en algunas regiones, se explica mejor que el peso haya seguido subiendo esta semana pese a una matanza que cada semana pisa más el acelerador. De momento, con los datos de mercado en la mano, se mata mucho porque hay muchos cerdos y el mercado sigue equilibrado. Sí es cierto que en Cataluña y Aragón es donde la tensión está aflorando más rápidamente y hay mataderos buscando cerdos, para aprovechar las oportunidades de la exportación, e integraciones que no pueden vender ya más cerdos "de más", porque están a pesos de la primavera cuando no ha acabado todavía enero. Es también aquí donde se concentra la mayor parte de la capacidad de matanza española y de la producción integrada: las tensiones y las miradas de reojo a la espalda tiene también más recorrido aquí, al menos en la actual fase de incremento de la capacidad de matanza. Pero en el resto del país la situación de mercado, a la que sí le llegan ya las ondas de esas tensiones en el noreste peninsular, es todavía de equilibrio. Como se intuía, para que la

falta de cerdos pueda mover la cotización ha de bajar primero el peso. Sobre todo porque cuando el peso subió al inicio de año, la cotización tampoco bajó. Tras la melé de esta semana, el balón vuelve a estar en juego y en manos de la oferta, que es el equipo que ataca buscando puntuar, mientras que la demanda arma la defensa correosa en torno a la repetición.

Tampoco ha ayudado el resto de Europa, donde todos los grandes mercados se mantienen sin cambios desde hace ya semanas. El único donde el cerdo ha subido es Italia; el resto, repeticiones. En Alemania, se da por sentado que esta repetición (apenas a 90 céntimos) se va a alargar durante más semanas, ya que va a costar semanas reducir de forma significativa la bolsa de cerdos retrasados a causa de las limitaciones de las capacidades de matanza por la covid-19, sobre todo en el sur del país. La covid-19 seguirá siendo el factor clave en este primer semestre (toquemos madera), tanto respecto a la actividad de matanza en el norte de Europa como a las penalizaciones del consumo en restaurantes en toda Europa. El mercado intracomunitario de la carne aparece ahora más equilibrado,

REINO UNIDO

Cotizaciones de la Comisión de Carne y Ganado (MLC)  
Del 11 al 17 de enero de 2021

Cotización SPP canal 61%  
143,05 p (-1,69) 1,62 EUR (+0,02)  
Matanza semana 2: 81.113 (+1,6%)  
Peso sem. 2 (kg/canal): 90,69 (+270 gr)  
1 EUR = 0,8856€

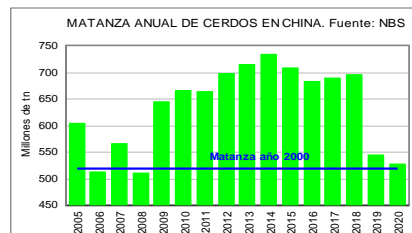
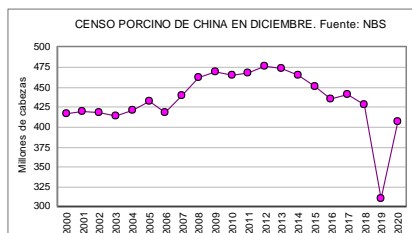
con una presión de la oferta alemana más limitada a sus países vecinos. El problema en el medio plazo es que, conforme Alemania vaya matando más, producirá y deberá vender también más carne y solo podrá hacerlo este año dentro de la UE (apenas tiene abiertos Hong Kong y Tailandia). Pero el contrapeso a esto es que también la cabaña porcina alemana (y holandesa) está acelerando su descenso y, sobre todo, que hay una muy fuerte exportación a China. ¿Cuánto durará este tirón chino? Pues lo que dure... China sigue siendo un misterio: cuantos más datos conocemos, menos sabemos qué está pasando. Al final, el único indicador fiable es el de su precio del cerdo y este sigue subiendo y se mantiene en sus máximos históricos. Sabemos que su cabaña porcina está ya muy cerca de su nivel pre-PPA (según el gobierno chino) pero que también su consumo se recupera rápidamente y que la importación abarata el coste de producción de su industria. Se comenta ahora que hay una nueva cepa de PPA en China (*Reuters dixit*), fruto de vacunas ilegales y que no provoca tanto mortalidad como reducción de las camadas. Vienen ahora unos 10 días de "apagón informativo" chino, porque la primera semana de febrero es allí totalmente festiva y todo va a estar cerrado, con lo que habrá más nervios aquí, más viendo que alguna pieza ya cuesta algo más de colocar en China. En España, los mataderos reconstituyen stock de congelado, pensando que no van a tener un cerdo más barato y que China va a seguir comprando mucho, al menos en el medio plazo. Otros destinos siguen también "picoteando" de más y de menos: Corea del Sur está más parada ahora, pero Filipinas tira más, mientras que Japón mantiene su velocidad-crucero. Y, en toda Europa, los países que pueden matar y pueden exportar sopesan cuándo y hasta qué punto podrán subir sus precios interiores y separarse del influjo de Alemania, apoyados en la menor producción que va a tener la UE, en la confianza en que la vacuna de la covid-19 despierte los consumos estivales del norte y centro de la UE (aunque, si los políticos se consideran grupo de riesgo -y lo son: menudo peligro tienen-, el resto de mortales esperraremos años a que nos llegue la vacuna) y en que, en fin, China siga allí, en medio de la melé.

## BALANCE DEL MERCADO PORCINO DE CHINA EN 2020

Según los datos de la NBS, la producción cárnica total de China en 2019 se situó en los 76,4 millones de tn, lo que supone prácticamente el mismo volumen que en 2019 (-0,1%). El descenso de la producción porcina (-3,3%) es compensado por el incremento del resto de producciones cárnicas: +1% en vacuno y en ovino y +5,5% en pollo. Así han sido 1,4 millones de tn menos de porcino y 50.000 tn más de vacuno, 40.000 tn más de ovino y 1,22 millones de tn más de carne de pollo.

Mirando un poco más atrás, hay que recordar que la producción porcina china había retrocedido un -21,3% en 2019 (42,55 millones de tn) y otro -0,9% en 2018 (54,04 millones de tn), tras un repunte en 2017 que presionó a la baja sus precios interiores y una caída (-3,4%) en 2016, cuando se tocó el nivel más bajo de los (entonces) últimos 5 años y los precios y la importación marcaron niveles récord. Pero todas estas cifras de 2016 han sido pulverizadas en 2019 y, de nuevo en 2020, tanto los récords al alza de precio y de importaciones como los récords a la baja de producción. Con la excepción, en 2020, de la recuperación del censo.

En cuando a la matanza de cerdos, sorprende la gran diferencia del porcen-



taje de variación que hay entre la NBS (-3,2%) y el ministerio (-15,0%). No coinciden nunca, porque el porque el dato que publica mensualmente el ministerio chino de Agricultura solo da matanza de un muestreo de mataderos de gran tamaño mientras que la NBS recoge toda la matanza del país y solo da el dato anual. Pero nunca habían estado tan separados: en 2019, la NBS dio un -21,6% y el ministerio, un -21,2%...

### IMPORTACIONES CHINAS DE CARNE EN ENERO-DICIEMBRE DE CADA AÑO Fuente: Aduanas de China (tn)

	Porcino	Vacuno
2018	1.192.829	1.039.435
2019	2.108.264	1.659.891
2020	4.381.000	2.127.125
Dif.20-19		
en %	+118,8%	+28,1%
en tn	+2.378.321	+467.234

### PRODUCCIÓN CÁRNICO-GANADERA Y AGRÍCOLA EN CHINA. Fuente: NBS

	2019	2019%18
<b>Matanza cerdos</b>	<b>527,04</b>	<b>-3,2%</b>
<b>Censo porcino</b>	<b>406,50</b>	<b>+31,0%</b>
<b>Producción porcina</b>	<b>41,13</b>	<b>-3,3%</b>
Producción vacuno	6,72	+0,8%
Producción ovino	4,92	+1,0%
Producción pollo	23,61	+5,5%
Producción huevos	34,68	+4,8%
<b>Producción cárnica total</b>	<b>76,39</b>	<b>-0,1%</b>
Producción granos verano (básicamente, trigo)	142,86	+0,9%
Producción granos otoño (maíz, soja, arroz,...)	499,34	+0,7%

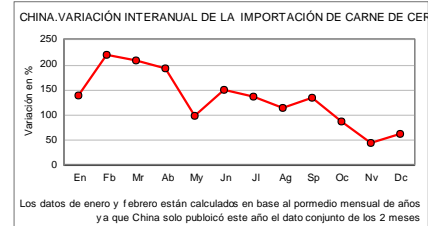
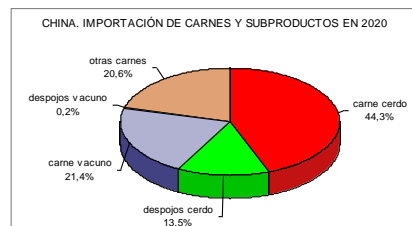
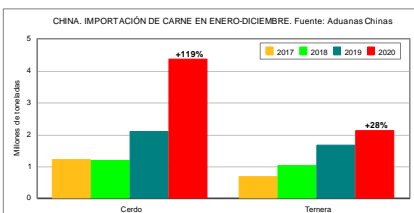
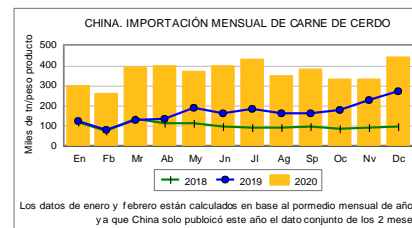
Producción en millones de tn. Matanza y censo en millones de animales.

### BALANCE TOTAL DE IMPORTACIÓN EN 2020

- \* Carnes y despojos: 9,91 millones tn
- \* Carne de cerdo: 4,38 millones tn
- \* Subproductos de porcino: 1,34 millones tn
- \* Carne de vacuno: 2,12 millones tn
- \* Subproductos de vacuno: 20.000 tn

### PRECIOS MEDIOS EN 2020. Fuente: NBS

	2020%2019	2020%2019
<b>Cerdo</b>	<b>+55,7%</b>	Trigo +0,5%
Pollo	-7,1%	Maíz +7,6%
Vacuno	+10,5%	Arroz +0,8%
Ovino	+10,4%	Frutas -4,7%
Huevos	-14,1%	Pescado +0,2%





## EL MEJOR SOPORTE PARA TU FRIO

### SISTEMA CÁVITI PARA CÁMARAS FRIGORÍFICAS Y NAVES INDUSTRIALES

Permite la ventilación de la solera, evitando con ello, condensaciones y congelaciones del terreno, permitiendo una gran capacidad de carga y eliminando los costes y gastos de mantenimiento.

[www.caviti.es](http://www.caviti.es)



## CHINA

### Cotizaciones del Ministerio de Agricultura Del 11 al 17 enero de 2021

(en kg)	CNY	EUR
Cerdo vivo	35,98 (+0,03)	4,58 (+0,04)
Lechón	88,46 (+1,35)	11,27 (+0,27)

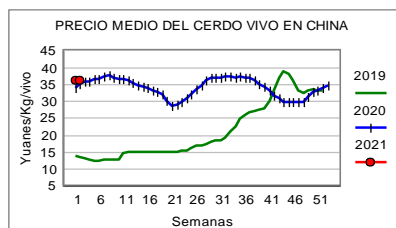
1 EUR = 7,8499 CNY

### PRESENTE Y FUTUROS

El precio medio del cerdo vivo en China repuntó en la segunda semana de enero, un +0,1% respecto a la precedente, lo que lo sitúa un +2,9% por encima de un año atrás. El precio medio en la zona más cara (el centro del país) es de 36,86 yuanes y en la más barata (el noreste país), 34,30 yuanes. Al actual tipo de cambio, el cerdo se paga sobre los 4,70 euros/Kg/vivo en la zona más cara y sobre los 4,37 euros en la más barata.

Mientras, los precios de la carne de cerdo han subido también, un +1,1%, y están un +2,1% por encima de un año atrás.

El precio del lechón sigue al alza, con un +1,5% en la segunda semana de 2021 (+15,5% interanual).



### DALIAN COMMODITY EXCHANGE MERCADO DE FUTUROS DE DALIAN Cerdo cebado

(contrato base 16.000 Kg peso vivo)

Jueves, 21 de enero de 2021

(variación respecto al viernes 15 de enero)

	Yuanes/Kg	Var.	€/Kg
Septiembre 2021	25,01	+0,19	3,19
Noviembre 2021	23,05	+0,41	2,93
Enero 2022	23,06	+0,32	2,94

## DINAMARCA

### Cotizaciones de Danske Slagterier Semana: 25 al 31 de enero de 2021

#### Cebado

Canal 69,0-96,9 kg 61%  
Danish Crown 9,50 DKK (0,00) 1,28 EUR

#### Cerdas, clase I 130 kg+

Danish Crown 4,30 DKK (-0,20) 0,58 EUR

1 EUR=7,4382 DKK

Matanza semana 1: 381.415

Acumulado 2021%2020: +88,0%

### LENTA NORMALIDAD

La actividad en el mercado europeo de la carne de cerdo sigue siendo lenta. El letargo normal de enero se ve moderadamente agravado por las extensas restricciones por la covid-19 en toda Europa. En este momento, hay muchos cerdos y, al mismo tiempo, parece como si los mataderos euro-

## PAÍSES BAJOS

### COTIZACIONES DE CERDO CEBADO

Beursprijs 2.0	30 diciembre	8 enero	15 enero	Dif.
Vivo 100-125 kg	0,90	0,91	0,91	=
Canal 75-95 kg 56%	1,20	1,21	1,21	=

\* Cotización referida a peso base 23 kilos, bonificación o penalización de 0,90 euros por kilo.

Vion	4-10 enero	11-17 enero	18-24 enero	Dif.
Canal 56%	1,32	1,32	1,32	=

\* Precio para cerdos sacrificados en Holanda, en euros/kilo, salida de granja, y referidos a canal base con 56% de contenido magro, IVA incluido.

RVO: Parámetros de la semana	21-27 diciembre	28 dic-3 enero	4-10 enero
Animales sacrificados	220.403	232.476	328.213
Peso medio de sacrificio (Kg)	99,90	101,00	102,40
Contenido medio de magro (%)	58,9	58,7	58,7

### COTIZACIONES DE LECHONES

BPP	4 enero	11 enero	18 enero	Dif.
Lechón 25 kg	28,00	28,50	29,00	+0,50

Vion	6 enero	13 enero	20 enero	Dif.
Lechón 25 kg	24,50	25,50	26,00	+0,50

### COTIZACIÓN DE LA CERDA

Vion	6 enero	13 enero	20 enero	Dif.
Cerda	0,88	0,88	0,88	=

## PLANO

\* **Cerdo:** Situación plana en el mercado porcino holandés y, de hecho, también en la mayoría de los países europeos. Tan solo en Italia ha habido una muy pequeña subida del precio del cerdo. Las ventas de carne se mantienen más o menos sin cambios significativos. Obviamente, faltan las ventas a restauración, que normalmente beneficiarían a las ventas de las piezas de mayor calidad. Pero las ventas de otras piezas se mantienen, igual que las exportaciones a China. Sin embargo, hay todavía una gran oferta de cerdos también en Países Bajos. A pesar del *Brexit*, sigue habiendo aún una buena exportación de Dinamarca al Reino Unido e incluso la gran cantidad de carne que oferta Alemania puede encontrar salidas en el mercado europeo. En volumen, las ventas son suficientes, pero apenas hay posibilidades de mejorar los precios. La gran cantidad de carne de los cerdos alemanes está afectando a otros países y no se espera una apertura de China a Alemania. Hay cada sema-

na nuevos casos de PPA en jabalíes en Alemania, siempre cerca de la frontera con Polonia. La buena noticia es que, hasta ahora, no hay focos en granjas alemanas.

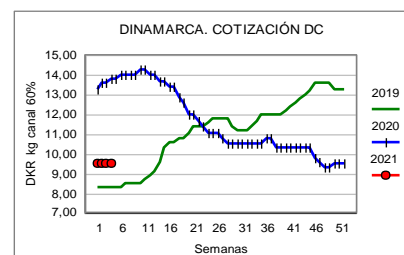
\* **Cerda:** El mercado de la cerda parece que empieza a tomar un cariz algo más positivo. La carne de vaca, que es su competencia directa, empieza a ser gradualmente más cara y esto puede apoyar el precio de la cerda, pese a que sigue habiendo todavía una elevada oferta.

\* **Lechón:** La oferta está ahora disminuyendo ya gradualmente y los lechones pueden ser vendidos con bastante fluidez. Sin embargo, la demanda de España puede ser todavía cubierta en su totalidad sin problemas. Hay algunas perturbaciones de mercado en Países y, sobre todo, en Alemania, donde no hay plazas vacías disponibles porque los cerdos no pueden ser vendidos a los mataderos en el momento previsto. El mercado alemán sigue estando complicado, con subidas del precio del lechón muy pequeñas.

peos adapten su matanza a la cantidad de carne que pueden vender en el mercado. Por tanto, hay un equilibrio relativamente correcto en el mercado. Hay una venta sostenida de jamones, bacon y pancetas, mientras que delanteros y lomos se van colocando y las agujas, que están fuera de temporada, son las piezas cuya venta en fresca está bajo mayor presión. En la exportación fuera de Europa, hay buenas ventas a China y también a Japón.

\* En cuanto a la matanza semanal, la oferta de cerdos de esta semana ha sido la prevista, pero la capacidad de matanza se ha visto complicada por paradas de producción en el matadero de Horsens tanto el lunes como hoy jueves. Esto significa que hay unos 268.000 cerdos retrasados para la próxima semana. El matadero de Selby va a

trabajar este sábado y los de Herning y Horsens van a hacer horas extraordinarias el sábado de la semana siguiente. Para la próxima semana, el volumen de oferta previsto hace prever que los retrasos puedan ser reducidos en unos 35.000 cerdos, con lo que se espera que la "bolsa" se reduzca a unos 230.000.



ALEMANIA

CERDO CEBADO

	Miércoles 13 ene	Miércoles 20 ene
Cotización VEZG-AMI canal AUTO-FOM. EUR/Kg:	1,19	1,19
Cotización Vion base canal 57%. EUR/Kg:	1,19	1,19
Cotización Tonnies base canal 57%. EUR/Kg:	1,19	1,19

	Precios ponderado estadísticos de Alemania (euros/kg). Fuente: AMI		
	sem 1/4-10 ene (Definitivo)	sem 2/11-17 ene (Provisional)	sem 3/18-24 ene (Infomativo)
Canal S	1,25	1,25	1,25
Canal E	1,21	1,22	1,22
Canal U	1,10	1,11	1,11
Precio ponderado S-P	1,22	1,23	1,23
Cotización cerda M	0,79	0,80	0,80
Número de cerdos sacrificados	759.204	776.484	--
Número de cerdas sacrificadas	19.808	19.001	--

- Total matanza de cerdos: Año 2020 (a 12 ene): 1.629.102 - Año 2021 (a 17 ene): 1.535.688 - Dif.: -93.414  
 - Total matanza de cerdas: Año 2020 (a 12 ene): 31.029 - Año 2021 (a 17 ene): 38.809 - Dif.: +7.780

\* Cotización Teleporc (subasta de cerdos por internet del Noroeste de Alemania):

*Sigue suspendida la subasta de cerdos por internet.  
 No hay fecha todavía para su reanudación.*

\* Cotizaciones del Mercado Cárnico Mayorista de Hamburgo: 19 de enero de 2021 (EUR/kg)

Despiece de cerdo	Sem 2/11-17 enero	Sem 3/18-24 enero
Jamón deshuesado	2,75 - 2,90 - 3,10*	2,75 - 2,90 - 3,10*
Jamón corte redondo	1,85 - 2,00 - 2,25*	1,85 - 2,00 - 2,25*
Paleta deshuesada	3,00 - 3,40 - 3,70*	3,00 - 3,40 - 3,70*
Paleta corte redondo	2,75 - 2,95 - 3,25*	2,75 - 2,95 - 3,25*
Solomillo	6,50 - 7,80	6,50 - 7,50
Cabeza de solomillo	4,50 - 5,10	4,50 - 5,10
Cinta lomo s/aguja c/hueso	2,50 - 2,70 - 2,95*	2,50 - 2,70 - 2,95*
Lomo	2,90 - 3,25 - 3,50*	2,90 - 3,20 - 3,50*
Aguja	2,25 - 2,45 - 2,60*	2,25 - 2,45 - 2,60*
Aguja deshuesada	3,00 - 3,25 - 3,50*	3,00 - 3,25 - 3,50*
Panceta	2,70 - 2,95 - 3,20*	2,65 - 2,90 - 3,20*
Papada	1,00 - 1,20 - 1,50*	1,00 - 1,20 - 1,50*
Tocino para transformación	0,60 - 0,75 - 0,90*	0,60 - 0,75 - 0,90*
Tocino ahumado	5,45 - 6,75	5,45 - 6,75
Media canal U de cerdo	1,67 - 1,82	1,67 - 1,82
Media canal de cerda	1,25 - 1,40	1,25 - 1,40

(\*) Precios recogidos entre los mayoristas del mercado (pequeñas fábricas, carniceros y sector hotelero). El valor más bajo se refiere a calidad para transformación, el más alto a calidad para venta directa, y los señalados con asterisco a cortes especiales. El plazo de pago habitual oscila entre 30 y 50 días y la posición de la mercancía es sobre el mercado, sin incluir gastos de transporte.

LECHONES

Cotización Sur (100 unidades)	Otras zonas (100 unidades)
- Precios finales semana pasada (nº 2): - Lechón 25 kg+100: 25,10.	- Cotización Baviera 28 kg ciclo cerrado. Sem 3: 25,50 (+1,00).
- Precios del lunes, 18 de enero - Lechón 25 kg+200 u.: 25,10 (+1,00).	- Cotización Noroeste 25 kg +200 unidades. Sem 3: 25,00 (+1,00).
- Indicador semana 3: +1,00.	

CERDA

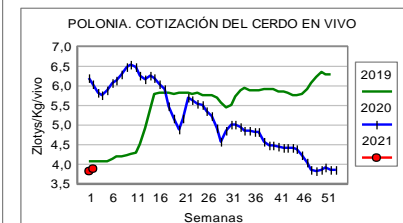
Cerda VEZG-AMI: El precio para el período del 21 al 27 de enero de 2021 es de **0,65 (0,00)**, con una horquilla de 0,65-0,65.

POLONIA

Cotizaciones del ministerio de Agricultura. Semana: 11 al 17 de enero de 2021.

Cerdo vivo	3,90 (+0,06 PLN)	0,86 (+0,01 EUR)
Canal E 89 Kg 57%	5,03 (+0,08 PLN)	1,11 (+0,02 EUR)

1 EUR = 4,5322 PLN



PORTUGAL

Bolsa do Porco Sesión del 21 de enero de 2021

Canal E 57% tendencia: repetir.

Sesión del 21 de enero de 2021

Cotizaciones del despiece	Variación
Lombada (Jamón con chuletero)	=
Entremeada (Panceta con costillar)	=
Pas (Paleta)	=
Vaos (Chuletero)	=
Entrecosto (Costillar)	=
Pernas (Jamón)	=

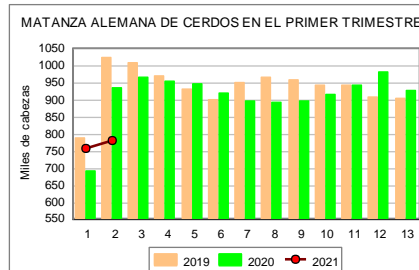
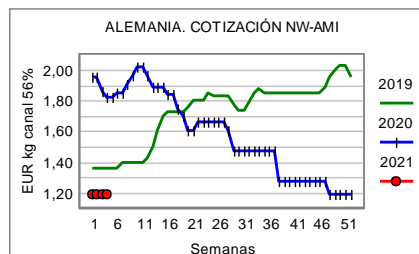
AMI - ISN - VION

PPA Y COVID-19

AMI comenta que, aunque la oferta de cerdos parece disminuir ligeramente en algunas regiones, en otras hay todavía muchos animales y muy pesados. El mercado es particularmente difícil en el sur del país. En general, los excedentes parecen estabilizados y no hay una reducción significativa de los mismos. La matanza de la semana pasada fue de 680.000 cerdos, pero faltan los datos del este del país. Calculando que estos sean unos 100.000 cerdos más, serían unos 20.000 más que la semana anterior y unos 160.000 menos que hace un año. El peso medio baja 100 gramos y se sitúa en 99,9 kilos. En el mercado de la carne, estabilidad también, sin impulsos nuevos.

\* Mercado de despiece: La demanda, en esta última semana, ha sido algo más boyante en general y, aunque esta recuperación tampoco ha ido más allá, se comenta que hay un interés comprador sostenido de carne de cerdo. Pese a ello, los compradores siguen actuando con cautela y nadie quiere acumular stocks, por lo que la tónica es la de esperar y ver qué pasa. Las cantidades disponibles de carne de cerdo son suficientes para las necesidades de la demanda. En el comercio, los artículos de venta más difícil siguen siendo las piezas nobles y más caras, como los solomillos y el lomo, que siguen cediendo en precio. La mayor parte del resto del despiece mantiene precios sin cambios, en cuanto a la industria de transformación, se notan los efectos negativos de los cierres de la restauración por la covid-19 y la incertidumbre sobre cuándo llegará su reapertura. La falta de muchos canales de venta extradomésticos (comedores, restaurantes, hoteles,...) tiene un efecto negativo sobre la demanda.

En el mercado de la cerda, la situación sigue sin registrar cambios. Las cantidades demandadas de carne de cerda son muy inferiores a lo que suele verse en esta época del año. La industria de transformación requiere cantidades significativamente menores. Además, los industriales tratan también de no acumular stocks demasiado grandes. La perspectiva de que no habrá eventos importantes que mejoren los consumos sociales en el corto plazo lleva a unas menores producciones y, en consecuencia, la industria necesita menos carne que procesar.



# PORCINO

## ITALIA

### CUN - 21 de enero de 2021

Lechones y cerdos en cebo	Precio	Dif.
7 kilos (€/unidad)	45,10	+1,25
15 kilos	3,755	+0,170
25 kilos	2,667	+0,170
30 kilos	2,340	+0,140
40 kilos	1,904	+0,100
50 kilos	1,652	+0,070
65 kilos	1,420	+0,055
80 kilos	1,255	+0,020
100 kilos	1,195	+0,010

### Cerdos para sacrificio

#### Cerdos DOP

De 144 a 152 kg	1,165	+0,035
De 152 a 160 kg	1,195	+0,035
De 160 a 176 kg	1,255	+0,035

#### Cerdos no DOP

90-115 kilos	0,995	+0,035
115-130 kilos	1,010	+0,035
130-144 kilos	1,025	+0,035
144-152 kilos	1,055	+0,035
152-160 kilos	1,085	+0,035
160-176 kilos	1,145	+0,035
176-180 kilos	1,075	+0,035

### Despiece en fresco. Semana 3

Lomo		
Bolonia, s/coppa, s/costilla	2,80	-0,35
Padova, s/coppa, c/costilla	3,10	-0,25
Pecho, c/coppa, c/costilla	3,15	-0,15
Coppa fresca con hueso	3,20	=
Coppa fresca >2,5 Kg	3,99	+0,07

### Jamón fresco curar

10-12 Kg	2,78	+0,04
>12 Kg	3,17	+0,04
DOP 11-13 Kg	3,16	+0,04
DOP 13-16 Kg	3,80	+0,04

### Paleta fresca deshuesada y desgrasada +5,5 Kg

Magro 85/15	3,18	+0,11
Panc. c/branza, 7,5-9,5 Kg	1,86	+0,04
Panceta fresca, 4-5 Kg	3,43	+0,07
Papada c/corteza y magro	1,40	+0,04
Tocino fresco 3 cm	2,80	=
Tocino fresco 4 cm	3,60	=
Tocino c/corteza elaboración	0,99	+0,04
Grasa de fusión (tn)	271	+3,00

### Manteca (tn)

cruda	775	+6,00
refinada, en cisterna (tn)	1.131	+6,00
refinada en envases 25 kg	1.261	+6,00
Refinada en paquetes 1 kg	1.911	+6,00

DOP: Para producciones destinadas a carnes y piezas bajo Denominación de Origen Protegida

\* **Animales vivos:** precios de venta de productos a comprador referidos en EUR/kilo en vivo, en posición salida de explotación y sin IVA.

\* **Despiece:** precios de venta de matadero a industria referidos en EUR/kilo en posición establecimiento vendedor y sin IVA. Los precios del jamón para curar son en posición establecimiento comprador y pueden oscilar un 10% al alza o a la baja sobre el precio indicado.

## MERCADO CÁRNICO Y GANADERO DE BARCELONA - SEMANA 3/2021

### Cotización de las piezas refrigeradas del cerdo al por mayor. 19 de enero de 2021

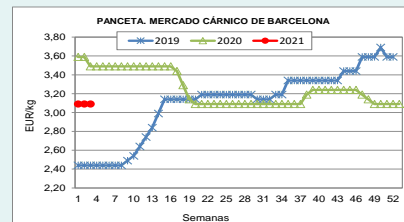
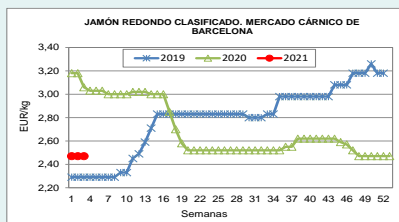
Canal 2ª (Rendimiento 76%)	Euros/kg	Dif.
	1,442-1,448	=
<b>A MAYORISTA</b>	<b>Precio con tasa</b>	<b>Dif.</b>
Chuleta de Girona	2,74-2,77	=
Lomo caña	3,45-3,48	=
Costilla	4,23-4,26	=
Filete	4,53-4,56	=
Cabeza de lomo	3,13-3,16	=
<b>A FABRICANTE</b>	<b>Precio con tasa</b>	<b>Dif.</b>
Jamón Redondo Clasificado	2,47-2,50	=
Jamón Redondo Magro (Fino)	1,87-1,90	=
Jamón York	1,97-2,00	=
Jamón York 4D (86%)	2,29-2,32	=
Espalda sin piel	1,58-1,61	=
Espalda York 4D (74%)	2,12-2,15	=
Panceta cuadro	3,09-3,12	=
Bacon sin hueso	3,52-3,55	=
Lomo industrial		=
Magro 85/15		=
Magro 70/30		=
Papada sin piel	1,48-1,51	=
Tocino sin piel	1,33-1,36	=

**Canal:** En general y siempre que no se indique lo contrario, los precios en canal se entenderán en el matadero, y el pago será a 21 días a partir de la fecha del sacrificio.

**Piezas:** En general y siempre que no se indique lo contrario, los precios de las piezas refrigeradas se entenderán sobre matadero y el pago será al contado, en pago diferido, precios a convenir.

**Precio:** Incluidos +0,03 euros, en concepto de tasa para destrucción, según orden ministerial.

**s/a:** sin acuerdo. **R:** Regularización.



### UE - PRECIOS TESTIGO - CANAL "E" (EXTRA) - EUR/100 KG

	sem 1: 4-10 ene	sem 2: 11-17 ene		sem 1: 4-10 ene	sem 2: 11-17 ene
Bélgica	87,80	102,99	Lituania	123,00	122,87
Bulgaria	172,40	172,85	Luxemburgo	119,68	118,09
Chequia	128,63	125,77	Hungría	125,16	124,47
Dinamarca	144,11	143,85	Malta	--	(*)
Alemania	123,61	124,05	Países Bajos	115,06	115,53
Estonia	141,00	137,72	Austria	135,74	134,30
Grecia	(*)	(*)	Polonia	111,57	113,35
<b>España</b>	<b>135,90</b>	<b>135,31</b>	Portugal	144,00	144,00
Francia	133,00	133,00	Rumania	132,42	121,74
Croacia	125,64	125,77	Eslovenia	139,00	139,20
Irlanda	155,36	(*)	Eslovaquia	124,73	122,33
Italia	--	--	Finlandia	162,00	158,76
Chipre	121,00	122,46	Suecia	199,64	197,77
Letonia	127,00	126,25			
			<b>MEDIA UE</b>	<b>127,65</b>	<b>127,95</b>

(\*) Precio no comunicado.

**REFRICA**  
makes it possible

Secaderos para  
Productos Curados

Cámaras de  
Descongelación

CONTROL

Salas Blancas

Túneles Congelación



www.refrica.com



## MERCADOS AMERICANOS

\* **CANADÁ.** Cotizaciones del "encan" en \$ CAD 100 kilos canal. 1 EUR: 1,5413 \$ CAD

	Sem. 53	Sem. 1	Sem. 2	EUR kg vivo	Tendencia sem. 3
Quebec (prix de pool)	150,00	150,00	159,00	0,94 (+0,06)	Estable
Ontario (precio FOB)	188,50	188,12	no disp.	0,98 (+0,01)	

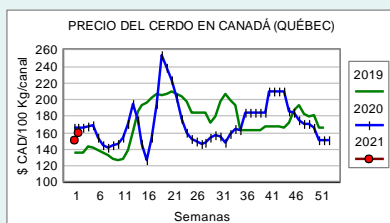
- Acumulado **matanza** de cerdos: Año 2020 (a 5 ene): 310.021- Año 2021 (a 10 ene): 458.739 (+48,0%).

## LOS NUMEROS DEL 2020

Mantiene el pulso alcista el precio del cerdo en **Canadá**, aunque con notables diestros de sierra la semana pasada e insinuando la estabilización en la actual, con puntuales retrocesos incluso. En cuanto a la matanza de la semana pasada, se mantiene más o menos a un nivel similar a la misma semana del año pasado.

\* En 2020 fueron sacrificados 22,56 millones de cerdos en Canadá (+4% respecto a 2019), con incrementos en todas las provincias excepto Québec (-1%, probablemente por un impacto más importante de la covid-19 en los mataderos de esta provincia; en Ontario, por ejemplo, hubo un aumento del +7%). La exportación canadiense de lechones a EEUU creció también un +4%,

hasta los 4,29 millones de animales, mientras que las de cerdos para matadero lo hizo en casi un +3%. Tanto el crecimiento de la matanza como el de la exportación en vivo ha sorprendido a los analistas, ya que el censo canadiense de julio de 2020 se mantuvo estable.



\* **ESTADOS UNIDOS.** Cotizaciones del USDA en \$ USA por 100 libras (cwt).

1EUR: 1,2064 \$ USA

Mercados en vivo	30 diciembre	8 enero	15 enero	EUR kg vivo
Iowa - Red Oak	no disponible	no disponible	no disponible	
Massachusetts-Dorchester	no disponible	no disponible	no disponible	
Illinois	no disponible	no disponible	no disponible	
Nat. Price equiv. vivo coef 0,78	39,66	43,31	41,12	0,75 (-0,03)
Mercados en canal	EUR kg canal			
Iowa/Minnesota	50,29	52,17	54,30	0,99 (+0,04)
Cinturón de Maíz Oeste	50,36	51,05	54,19	0,99 (+0,06)
Cinturón de Maíz Este	51,93	no disponible	52,10	0,95
Nat. Price canal 51-52%	50,85	55,52	52,72	0,96 (-0,05)
Mercado de despiece	EUR kg			
Lomo	73,43	72,36	73,84	1,35 (+0,04)
Jamón	72,83	85,25	74,55	1,36 (-0,19)
Panceta	111,88	129,63	119,00	2,17 (-0,18)

- Total **sacrificios** porcinos en Estados Unidos (bajo inspección federal):

Semana 2/2021: 2.645.000 (+6,3% respecto a 2020).

Acumulados a 17 enero: 2020: 6.589.000 - 2021: 5.833.000 - Dif: -756.000

- **Peso** medio canal en la sem. 2: no disponible.

## FRENAZO

Frenazo a la recuperación que el precio del cerdo en **EEUU** había iniciado con el cambio de año. Aún así, el precio se mantiene a un nivel similar al de hace uno y dos años. Esta semana, el lunes 18 ha sido festivo (Día de Martin Luther King), con lo que la oferta de cerdos en la semana precedente ha sido superior y se perderá ahora un día de matanza, lo que ha presionado sobre un mercado que sigue trabajando con pesos medios y volúmenes semanales de matanza superiores al año pasado. También el despiece retrocede, tras unas buenas subidas del valor global de la canal en las 3 últimas semanas. Los consumidores americanos, tras los festivos navideños, vuelven ahora a sus hábitos "normales" y afrontan la cuesta de enero. En cuanto a la matanza de la semana pasada, baja un -7% respecto al récord de la precedente, aunque se mantiene por encima de 2020.

\* El precio de la carne de cerdo en el comercio minorista subió en diciembre un +1% respecto al mes anterior, mientras que

el del vacuno bajó (-1%) y el de la carne de pollo se mantuvo estable. De hecho, la carne de cerdo ha subido precios durante todo el último trimestre de 2020, pese a una oferta abundante de cerdos. La razón se busca en la falta de mano de obra para el deshuesado, a causa de la covid-19.

## CME - MERCADO DE FUTUROS DE CHICAGO - Cerdo cebado (contrato base 18.000 Kg canal)

Lunes, 15 de enero de 2021 (variación respecto al lunes 11 de enero)

	\$/100 lib/canal	€/Kg canal
15 ene		
Febrero 2021	67,92	-0,55
Abril 2021	72,65	-0,30
Mayo 2021	77,60	-0,20
Junio 2021	84,37	+0,37
Julio 2021	85,85	+0,93
Agosto 2021	85,72	+0,90
Octubre 2021	74,15	+1,13
Diciembre 2021	68,40	+1,00
Febrero 2021	71,67	+1,05
Abril 2021	75,00	+1,15
Mayo 2021	78,65	+1,15
Junio 2021	83,72	+1,35

## BRASIL

**Cotizaciones del cerdo cebado**

Lunes, 18 de enero de 2021 (reales kg/vivo)

	Máx.	Equiv. €
Rio Grande do Sul	7,41 (-0,33)	1,16 (0,00)
Santa Catarina	7,57 (-0,51)	1,18 (-0,03)
Sao Paulo	6,93 (-1,60)	1,08 (-0,20)

\* Referencias exportación: Rio Grande do Sul y Santa Catarina. \* Referencia interior: Sao Paulo.

**Despiece mercado de Sao Paulo, semana 2 (11-17 enero 2021) (reales/kg)**

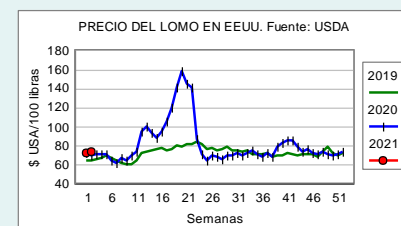
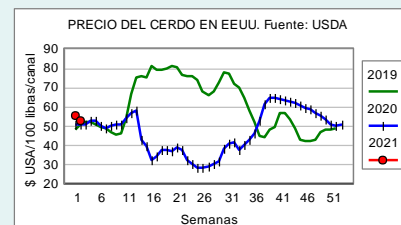
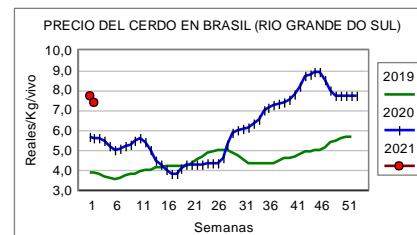
Fuente: Cepea/ESALO

	Med.	Equiv. €
Canal normal	10,45 (-0,92)	1,64 (-0,07)
Canal export	11,24 (-0,61)	1,76 (-0,02)
Lomo	16,11 (-0,31)	2,52(+0,05)
Jamón	12,73 (-0,46)	1,99(+0,01)
Chuleta	15,65 (-0,12)	2,45(+0,08)
Carré	13,03 (-0,36)	2,04(+0,03)
Paleta	13,96 (-0,07)	2,18(+0,07)

1 EUR: 6,3910 BRL (Real brasileño).

## BRUSCA CORRECCIÓN

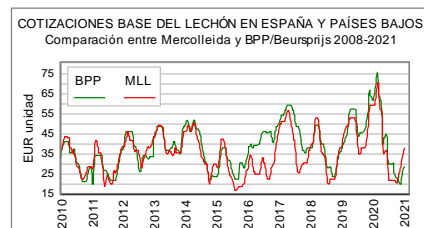
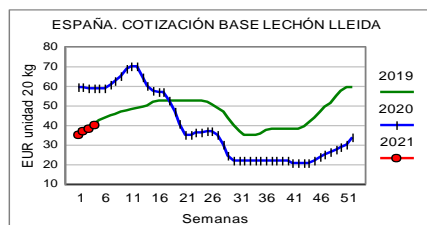
Brusca caída de los precios del cerdo en **Brasil**, aunque compensada en el mercado internacional por la recuperación del real frente al euro (+4% en la última semana). Chocan dos realidades en el mercado brasileño; por un lado, la exportación sigue a un buen ritmo (en la primera semana de año, +58% respecto a la media de enero de 2020), pero, por otro lado, el consumo interior está muy flojo ahora (se indica que cuesta vender el género todavía en stock, ya que las ventas del fin de año fueron más reducidas de lo esperado). El resultado son descensos generalizados tanto para el vivo como para la carne, aunque con un mejor mercado en las zonas más enfocadas a la exportación y menos dependientes del mercado interior.



PRECIO BASE LLEIDA: 40,00 (+1,50)

UN PUZZLE CADA SEMANA

El resultado es que los precios y las bonificaciones se discuten poco. Aunque también es cierto que, en estos últimos días, y ante la atonía del precio español del cerdo, los compradores de lechones empiezan ya a hacer más números: el cerdo cotiza relativamente más barato que el lechón si se compararan sus actuales precios con los que tenían en las mismas semanas del año pasado. Con lo que, sin negar la pujanza del lechón nacional, va a empezar a necesitar a partir de ahora algún apoyo “extra” del cerdo para consolidar subidas superiores. Paralelamente, los lechones holandeses viven en una montaña rusa, dependiendo de la mayor o menor demanda que tengan en Alemania: empiezan la semana con precios firmes, pero la acaban, si no han vendido todo lo que pensaban a Alemania, volviendo a ofertar más en España. En este caso, el resultado es que la cotización base holandesa sube a cuantogotas y, aún siendo pequeñas, la traslación de esas subidas al mercado español les cuesta más. El diferencial de precios con los españoles se amplía, pero siguen sin aparecer los vasos comunicantes y el nacional elude la presión de la importación gracias a su sostenida demanda. Sin vasos comunicantes, seguimos armando y desarmando cada semana el mismo puzzle, donde alguna pieza deja ver ya al cerdo.



INFORMACIÓN MERCADO DE LECHONES  
Del 18 al 24 de enero de 2021

Cotizaciones y precios negociados para el Lechón:

	11-17 enero EUR/unidad	18-24 enero EUR/unidad	25-31 enero EUR/unidad
<b>Lechón nacional</b>			
<i>Precio Base Lleida 20 kg</i>	37,00	38,50	<b>40,00</b>
<b>Lechón de importación Holanda 21 kg</b>			
Un origen	45,00	45,00	--
Multiorigen	40,00	40,00	--

\* **Lechón 20 kilos:** partidas de más de 500 lechones, posición origen, precio base al productor sin incluir bonificaciones.

\* **Lechón importación:** precios pagados por el comprador, posición destino. **Ajustes: (\*)**: Precio efectivo de la semana anterior reajustado. **(\*\*)** Cotización nominal, pocas operaciones. (R) Regularización. *Precio de referencia, no vinculante y sujeto a negociación individual.*

PARÁMETROS DEL MERCADO DEL LECHÓN EN LA SEMANA 3

	2021	2020	2019	2018	2017
<b>Precios</b>					
Base Lleida 20 kg	38,50	59,00	39,50	39,50	48,50
Holanda 21 kg (máx.)	40,00	82,00	52,00	51,00	62,00
<b>Precios medios MLL</b>					
Media anual	--	39,31	45,96	34,64	41,38
Media interanual	38,02	47,15	34,66	70,88	30,58
En lo que va de año	37,00	59,33	38,67	38,33	47,00

OTRAS COTIZACIONES DEL MERCADO ESPAÑOL

	sem. 2	sem. 3	sem. 4
<b>Lechón</b>			
Zamora 20 kilos origen (gran partida)	48,00	51,00	--
Zamora 20 kilos origen (recogida pequeñas partidas)	39,00	42,00	--
Segovia 20 kilos origen (una procedencia)	48,00	49,00	50,50
<b>Tostón</b>			
Zamora normal	24,00	23,00	--
Zamora sin hierro	32,00	31,00	--
Segovia 4,5-7 kilos	31,00	28,00	27,00

(\*\*) Pocas operaciones.

MERCADOS EUROPEOS (euros/cabeza)

	Sem. 2	Sem. 3
Alemania: Noroeste 25 kg +200 unidades	24,00	25,00
Países Bajos: BPP 25 kilos	28,50	29,00
Dinamarca: Precio de exportación 30 kg	52,52	52,41
Polonia: Precio ponderado 20 kilos	26,50	no disponible
Bélgica: Danis 23 kilos	17,00	17,50
Francia: Precio ponderado 25 kilos	30,25	no disponible
Italia: CUN 25 kilos	59,18	62,43

OTROS MERCADOS MUNDIALES (euros/cabeza)

	Sem. 2	Sem. 3
EEUU: Iowa 18 kilos	54,00	no disponible
China: MOA 18 kilos	202,85	no disponible

EXPORTACIÓN DE LECHONES DE PAÍSES BAJOS EN 2017-2020 (datos en cabezas). Fuente: RVO

Destinos	2017	2018	2019	2020	2020%2019	2020-2019	%total
Alemania	4.660.760	4.465.332	4.312.405	4.282.423	-0,7%	-29.982	61,1%
<b>España</b>	<b>316.605</b>	<b>957.355</b>	<b>1.055.155</b>	<b>1.292.920</b>	<b>+22,5%</b>	<b>+237.765</b>	<b>18,5%</b>
Bélgica	919.915	945.340	931.541	902.091	-3,2%	-29.450	12,9%
Polonia	198.823	136.593	87.876	144.924	+64,9%	+57.048	2,1%
Italia	159.173	140.170	145.130	124.176	-14,4%	-20.954	1,8%
Rumanía	182.340	95.504	10.221	66.311	+548,8%	+56.090	0,9%
Eslovenia	42.643	34.052	46.340	50.634	+9,3%	+4.294	0,7%
Croacia	38.454	29.062	27.085	35.040	+29,4%	+7.955	0,5%
Hungría	216.905	5.256	1.092	700	-35,9%	-392	0,0%
Otros	188.262	203.352	140.472	140.472	0%	0	2,0%
<b>TOTAL</b>	<b>6.842.783</b>	<b>6.948.902</b>	<b>6.683.892</b>	<b>7.004.710</b>	<b>+4,8%</b>	<b>+320.818</b>	<b>100,0%</b>

GANADO OVINO				
Cotizaciones de la Lonja de Mercolleida del viernes 22 de enero de 2021				
<b>Cordero</b>	15 enero	<b>22 enero</b>	<b>Dif.</b>	
De 19 a 23 kg	3,52	<b>3,42</b>	<b>-0,10</b>	
De 23,1 a 25 kg	3,42	<b>3,32</b>	<b>-0,10</b>	
De 25,1 a 28 kg	3,27	<b>3,17</b>	<b>-0,10</b>	
De 28,1 a 34 kg	3,02	<b>2,92</b>	<b>-0,10</b>	
De 34,1 a 41 kg	2,85	<b>2,80</b>	<b>-0,05</b>	
De más de 41 kg	2,75	<b>2,70</b>	<b>-0,05</b>	
<b>Ovejas</b>				
Ovejas de vida	75,00	<b>75,00</b>	=	
Desecho primera	0,70	<b>0,70</b>	=	
Desecho segunda	0,50	<b>0,50</b>	=	
Desecho tercera	--			
<b>Piel</b>				
Piel fina del país	5,50-6,00	<b>5,50-6,00</b>	=	
Piel cruzada lacón/país	1,50-2,00	<b>1,50-2,00</b>	=	
* <b>Cordero</b> : precio al ganadero-productor, origen campo, EUR/Kg vivo, pago entre 21 y 30 días; al contado un 1% de descuento. * <b>Oveja desecho</b> : precio al ganadero-productor, origen campo, EUR/Kg vivo, pago entre 21 y 30 días; al contado un 1% de descuento. * <b>Piel</b> : precio mínimo, partidas de menos de 100 pieles; precio máximo, partidas de más de 100 pieles; EUR/unidad. * <b>R</b> : Regularización. <i>Precio informativo, no vinculante y sujeto a negociación individual.</i>				
<b>Promedio de cotización del cordero de 23 a 25 kg en Mercolleida</b>				
<b>Semana 3. EUR kg vivo</b>	<b>2021</b>	<b>2020</b>	<b>2019</b>	<b>2018</b>
Media anual (semana 1 a 52)		3,11	2,96	2,98
Media interanual (52 últimas semanas)	3,11	2,98	2,97	3,08
Media en lo que va de año (semana 1 a la actual)	3,39	3,38	3,08	3,16

OTROS MERCADOS DE OVINO		
<b>BALAGUER</b>		
<b>Cordero (€/unidad)</b>	<b>16 enero</b>	<b>Dif.</b>
De 19 a 23 kg	78,00	=
De 23,1 a 25 kg	81,00	=
De 25,1 a 28 kg	84,00	=
De 28,1 a 30 kg	87,00	=
De más de 30 kg	90,00	=
<b>LONJA DEL EBRO (€/kg/vivo) 18 ene</b>		
Lechal 11 kg	4,80-4,95	-0,20
Ligero 15 kg	3,80-3,95	=
Ligero 19 kg	3,52-3,67	=
Corderos 23 kg	3,49-3,64	=
Corderos 25 kg	3,34-3,49	=
Corderos 28 kg	3,21-3,36	=
A.T.: ajuste técnico		
<b>BINÉFAR (€/kg/vivo) 20 enero</b>		
Corderos 19-23 kg	3,51	=
Corderos 23,1-25,4 kg	3,37	=
Corderos 25,5-28 kg	3,22	=
Corderos 28,1-34 kg	3,10	=
Corderos + 34 kg	2,98	=
<b>ALBACETE (€/kg/vivo) 21 enero</b>		
Corderos 19-23 kg	3,47-3,53	=
Corderos 23,1-25,4 kg	3,35-3,41	=
Corderos 25,5-28 kg	3,23-3,29	=
Corderos 28,1-34 kg	2,90-2,96	=

CORDERO 23,1 A 25 KG: 3,32 (-0,10)

## DESPERTAR DE ENERO

Tras una primera quincena marcada por la resaca de las fiestas, que supusieron una buena limpia de cordero en las explotaciones, y por las expectativas en torno a las exportaciones de animales vivos, el ovino nacional despierta a la realidad habitual del mes de enero: bajada de precios en el ternasco para compensar la caída de la demanda interna. Además, en esta ocasión al cuesta de enero resulta más empinada en medio de unas condiciones muy desfavorables para la venta, con el mantenimiento de las restricciones a la actividad de la hostele-

ría y restauración y con una socialización muy limitada ante el peligroso repunte de casos de covid. Con todo, una oferta ajustada de animales en el campo hace que todavía no haya grandes problemas para colocar el ganado disponible.

La gran incógnita, en estos momentos, es cómo se comportará el barco. De momento, se mantiene la situación de 'impasse' que se produjo con el cambio de año, con tan solo un envío registrado en los puertos españoles en 2021: 259 corderos que salieron la semana pasada con destino a Irán, según los datos recogidos por el servicio de Comercio Exterior Ganadero. Falta por determinar si se cerrarán en breve nuevas expediciones a Arabia Saudí, con una carga de 9.000 corderos en la última semana del

año pasado que fue la que desató la euforia entre los cebadores. En el caso de Libia, la reanudación de los flujos comerciales sigue a expensas de lo que suceda con una partida de vacuno que se está intentando recolocar en este país tras ser rechazada por Turquía.

En cuanto a la exportación de canales a Francia, la disminución de la demanda de los importadores galos está provocando la aparición de las primeras tensiones bajistas en los precios. Tras la confirmación de que el Reino Unido continuará enviando animales vivos y productos de origen animal al Continente, son los propios exportadores españoles quienes están alimentando la devaluación del producto al otro lado de los Pirineos.

## AVES Y CONEJOS

MONCUN. SECTOR CUNÍCOLA			
Cotizaciones de las Lonjas de Bellpuig y Mercolleida del martes 19 de enero de 2021			
<b>CONEJO (EUR/kg vivo)</b>	12 enero	<b>19 enero</b>	<b>Dif.</b>
Conejo 1,900-2,125 kg	1,90	<b>1,90</b>	=
Conejo >2,125 kg	1,87	<b>1,87</b>	=
Sobre origen granja, rendimiento del 55%. s/c: sin cotización. R: Regularización. <i>Precio informativo, elaborado en base a operaciones realizadas durante la semana.</i>			

CONEJO DE 1,900-2,125 KG: 1,90 (=)

## DEBILIDAD COMPARTIDA

El fuerte temporal de nieve que ha atravesado estos días la península ibérica deja un saldo negativo entre productores y comercializadores, con problemas en el suministro y un aumento en los gastos de calefacción de las granjas. Además, las bajas temperaturas han tenido una incidencia negativa sobre los partos, agudizando la tendencia a la baja de la oferta en esta época del año.

Por otra parte, las ventas de carne en un contexto dominado por la pandemia siguen siendo discretas, sobre todo con la entrada en una segunda quincena de mes que se le está haciendo especialmente cuesta arriba a las familias. A pesar de todo, el precio de los conejos en origen se mantiene estable, si bien el margen de los granjistas se está viendo amenazado por la subida del coste del pienso, que supone ya unos tres céntimos por kilo vivo más que tres meses atrás.

LONJA DE BELLPUIG			
15 enero			
<b>AVES (EUR/kg vivo)</b>	<b>Cotiz.</b>	<b>Dif.</b>	
Pollo blanco	0,96	+0,11	
Pollo amarillo	1,23	+0,14	
Gallina ligera	0,08	=	
Gallina semipesada			
2,000 kilos	0,25	=	
2,250 kilos	0,26	=	
2,400 kilos	0,27	=	
Gallina pesada	0,15	=	
Gallo	0,03	=	
Pollo sacrif. blanco	1,63	+0,16	
Pollo sacrif. amarillo	1,98	+0,19	
<b>HUEVOS (EUR/docena) 19 enero</b>			
<b>Clase</b>	<b>Gr</b>	<b>Cotiz.</b>	<b>Dif.</b>
XL	>73	1,26	+0,03
L	63-73	0,75	+0,02
M	53-63	0,68	=
S	<53	0,51	=

MACHO FRISÓN >220 KG "O": 3,19 (=)

## MUNDOS PARALELOS

No en vano, la entrada en la cuesta de enero en medio de un contexto de restricciones está convirtiendo la tarea de cuadrar el escandallo en misión imposible; los lomos siguen cayendo desde el pico de navidades y los clientes del delantero empiezan a mostrar grandes resistencias frente a nuevos retoques al alza. Para colmo, en mercado de exportación de canales a Portugal e Italia -el único nicho en el que se registra cierta 'alegría' en los pedidos- se ha desatado una nueva guerra de precios entre exportadores. Al final, pese a la resistencia de los mataderos, el ganado vuelve a subir esta semana, a razón de tres céntimos en la hembra de más peso y de cuatro céntimos en los machos cruzados, sin distinción. Por su parte, el pinto pequeño se anota una subida de tres céntimos que lo coloca excepcionalmente por encima de la referencia de los animales más grandes, que se ven lastrados por un nuevo parón de ventas en el mercado del nordeste y el Levante peninsular.

Curiosamente, el balance de sacrificio de la segunda semana de 2021 confirma las sensaciones de muchos ganaderos: se está matando más que el año anterior, pese a la pandemia. En concreto, según el muestreo realizado entre los colaboradores del MonVac, el incremento en el número de sacrificios respecto a la semana anterior es del 20% en hembras, del 11,7% en machos y del 12% en frisonas, algo que se corresponde con la recuperación de un día de matanza respecto a la semana de reyes. Más llamativa resulta la comparativa con la misma semana del año anterior, donde se repiten los repuntes del 21% en terneras, del 18% en machos y del 34% en frisonas. El efecto calendario queda aquí diluido, por lo que hay que atribuir este repunte al crecimiento de la exportación de carne y a un mercado interno donde la distribución ha absorbido los pedidos que se han caído en la restauración. En cuanto a los pesos, los machos vuelven a marcar un mínimo de 322 kilos de canal, el nivel más bajo desde el año 2018. Por su parte, las hembras ganan ocho kilos, hasta situarse en una media de 268 kg. de canal, todavía tres kilos por debajo del nivel del año anterior. En el caso de los frisonas, la báscula marca una media de 254 kilos, siete más que la semana anterior y 17 más que en la misma semana de 2019.

En cuanto a las expediciones de ganado vivo al exterior, la semana pasada salieron de los puertos españoles 1.864 cabezas de bovino, un 38% menos que la semana anterior, según los datos facilitados por el servicio de Comercio Exterior Ganadero. La operativa sigue centrada en los envíos a Marruecos, con 894 cabezas, y Argelia, con

GANADO VACUNO								
Cotizaciones acordadas en Junta de Precios Nacional de Ganado Vacuno de Carne del miércoles 20 de enero de 2021								
GANADO CRUZADO	E: Súper extra		U: Extra		R: Primera		O: Segunda	
	EUR	Dif.	EUR	Dif.	EUR	Dif.	EUR	Dif.
<b>Hembras</b>								
Mamona/Cat. (180-240 kg.)	4,14	=	3,95	=	3,75	=	3,40	=
De 180-240 kg/canal	4,17	=	3,98	=	3,78	=	3,34	=
De 241-270 kg/canal	4,11	=	3,92	=	3,72	=	3,28	=
Más de 271 kg/canal	4,06	+0,03	3,89	+0,03	3,64	+0,03	3,07	+0,03
<b>Machos</b>								
Menos de 330 kg/canal	4,04	+0,04	3,89	+0,04	3,63	+0,04	3,50	+0,04
De 331-370 kg/canal	3,91	+0,04	3,72	+0,04	3,56	+0,04	3,46	+0,04
Más de 371 kg/canal	3,77	+0,04	3,64	+0,04	3,43	+0,04	3,16	+0,04
<b>GANADO FRISÓN</b>								
Todas clasificaciones								
<b>Machos (*)</b>								
Menos de 220 Kg/canal	EUR 3,22		Dif. +0,03		Hembras		EUR 3,34	
R: Primera O: Segunda								
<b>Machos</b>								
Más de 220 Kg/canal	EUR 3,31		Dif. =		EU 3,19		Dif. =	

\* Cotizaciones referidas a canal europea, sin certificar, mercado libre, nivel de grasa 2 y 3. Euros/kg/canal  
 (\*) Macho frisón de menos de 8 meses tiene un plus sobre la referencia establecida para las canales de menos de 220 kg. R: Regularización.  
 Precio de referencia, no vinculante y sujeto a negociación individual.

970 ejemplares. Entretanto, los intermediarios españoles continúan pendientes de la evolución de los acontecimientos protagonizados por dos expediciones de ganado de vida que salieron antes de final de año con rumbo a Turquía y que, tras ser rechazadas en destino, siguen buscando un cliente final en Oriente Medio. Esta vicisitud está generando inquietud entre los afectados, que se enfrentan a un posible retorno de las cargas asumiendo el coste de sacrificar los animales una vez de vuelta a España (sin poder vender la carne). Sea como fuere, en nuestro país sigue negociándose la compra de nuevas remesas de ganado para el barco sin que haya ningún impedimento

formal para que estas operaciones se lleven a cabo.

En cuanto a las ventas de carne al exterior, Portugal e Italia siguen capitalizando las operaciones, con una demanda muy activa que refleja las subidas del ganado local que registran ambos países. Por su parte, las últimas noticias sobre el mercado argelino siguen apuntando a un interés de los operadores locales en renovar el sistema de cupos, aunque la formalización de los pedidos y el visto bueno gubernamental no acaban de llegar nunca. Asimismo, las ventas de carne congelada fuera de la UE se mantienen en niveles discretos, con 152 toneladas en la segunda semana del año.



**SOLUCIONES NUTRICIONALES**

**Alltech®**

Alltech.com/spain

f AlltechEurope @AlltechSpain



**KOVITAL®**  
La alimentación del futuro, hoy

**LO QUE BIEN EMPIEZA, BIEN ACABA**

Programa de alimentación completo diseñado para cubrir los requerimientos nutricionales de los terneros durante las diferentes fases del cebo: adaptación, crecimiento y acabado

## ARGENTINA PIERDE VALOR

Las exportaciones de vacuno argentino alcanzaron los 262 millones de dólares durante el pasado mes de noviembre, con una caída del 22,6% respecto a la cifra alcanzada el año anterior, según informa el Instituto de Promoción de la Carne Vacuna. El precio medio de exportación fue significativamente menor (-30,5%) al de noviembre de 2019, y algo menor al del mes anterior (-1,4%). Como consecuencia de la tendencia negativa de los precios, se registró el cómputo interanual registra una expansión del 11,4% en volumen frente a una caída del 22,6% en valor. De hecho, las exportaciones argentinas acumuladas de diciembre de 2019 a noviembre de 2020 sumaron 917 mil toneladas, con un valor de 2.870 millones de dólares. Por destinos, el primer cliente del vacuno argentino durante los once primeros meses de 2020 fue China, con un total de 424.986 toneladas de producto, un 12,7% más que en el mismo periodo del año anterior. En segundo lugar se sitúa Chile, con 29.723 toneladas y un crecimiento del 6%; le sigue Israel, con más de 24 mil toneladas y un incremento del 12,6%. En cuarto lugar se sitúa Alemania, con algo más de 20 mil toneladas y un descenso del 13% en sus compras. Otros clientes como Países Bajos e Italia también redujeron sus importaciones: un 11% en el primer caso y un 35% en el segundo, con más de 11 mil y cuatro mil toneladas, respectivamente. Por tipo de producto, el 76% de las exportaciones de 2020 correspondieron a carne congelada sin hueso, un 14,4% a carne fresca sin hueso y un 9,5% a carne congelada con hueso



### MERCADOS EXTERIORES DE VACUNO Del 18 al 24 de enero de 2021

<b>Portugal (Bolsa do Montijo, 15-01-2021)</b>			
Añojo R	Cotiz.		Dif.
Novilla R	3,77		+0,02
Ternera R	3,82		+0,02
Vaca R	4,70		=
	2,00		=
<b>Italia (Módena, 18-01-2021)</b>			
Añojo >300 Kg/canal E3	Cotiz.		Dif.
Añojo >300 Kg/canal U3	4,45-4,68		=
Añojo >300 Kg/canal O3	4,30-4,44		=
Ternera >300 Kg/canal E3	4,10-4,24		=
Ternera >300 Kg/canal U3	4,87-5,04		=
Ternera >300 Kg/canal R3	4,74-4,87		+0,05
Vaca kg/canal R3	4,54-4,67		+0,05
	2,44-2,59		=
<b>Polonia. Ministerio de Agricultura. Del 4 al 10 de enero de 2021.</b>			
1 EUR = 4,4998 PLN	Zloty polaco		Euros
Añojo 2 años kg/canal U3	14,60 PLN	+0,23	3,24 EUR
Añojo 2 años kg/canal R3	14,36 PLN	-0,05	3,19 EUR
Añojo 2 años kg/canal O3	13,97 PLN	+0,03	3,10 EUR
Novilla kg/canal U3	14,92 PLN	+0,34	3,32 EUR
Novilla kg/canal R3	14,04 PLN	-0,28	3,12 EUR
Novilla kg/canal O3	13,38 PLN	+0,24	2,97 EUR
			+0,08
<b>Francia (Chôlet, 18-01-2021)</b>			
Añojo Kg/canal E	Cotiz.		Dif.
Añojo Kg/canal U	4,00		=
Añojo Kg/canal R	3,64		=
Novilla Kg/canal E	3,54		=
Novilla Limusina Kg/canal U	5,15		=
Novilla Limusina Kg/canal R	4,46		=
Vaca Limusina kg/canal R	4,03		=
Vaca kg/canal O	4,05		+0,01
	3,50		=
<b>Alemania. Semana del 11 al 16 de enero de 2021 (Renania-Norte-Westfalia)</b>			
Añojo Kg/canal R3	Cotiz.		Dif.
Añojo Kg/canal O3	3,76		-0,01
Novilla Kg/canal R3	3,49		=
Novilla Kg/canal O3	3,33		-0,05
Vaca kg/canal R3	2,63		+0,03
Vaca kg/canal O3	2,86		-0,03
	2,65		+0,02
<b>Brasil. Promedio del 11 al 15 enero de 2021. 1 EURO: 6,510 BRL (Real brasileño)</b>			
Últimos datos disponibles	Real/arroba	Dif.	Eur/kg canal
Todas las regiones	267,63	+14,63	2,74
			+0,14
<b>Irlanda. Del 4 al 9 de enero de 2021. Factory Prices (Agriland)</b>			
Añojo Kg/canal U3	Cotiz.		Dif.
Añojo Kg/canal R3	3,88		+0,06
Añojo Kg/canal O3	3,77		+0,03
Novilla Kg/canal R3	3,63		=
Novilla Kg/canal O3	3,99		+0,02
Vaca kg/canal R3	3,97		=
Vaca kg/canal O3	3,34		-0,04
	3,11		+0,01

SOLO DRAXXIN® PLUS APORTA UN VALOR + A DRAXXIN®

**Draxxin® PLUS**



f @ConSentidoVacuno    t @SentidoVacuno    i @consentidovacuno

zoetis

MACHO FRISÓN 50 KG: 95 (=)

## PRIMERA TENTATIVA

La disminución paulatina de la oferta, después del cuello de botella generado por el parón de las navidades, da pie a la irrupción de las primeras tensiones alcistas en los precios de los animales de cebo. No en vano, los mercados franceses -nuestro principal suministrador de animales- están empezando a reflejar subidas en las cotizaciones. Sin ir más lejos, esta semana los *montbéliardes* subieron diez euros en Bourg-en-Bresse, hasta los 200 euros por ejemplar, y los cruces de carne repuntaron 30 euros en Château-Gontier, donde se pagan a 210 euros. Al final, pese a la tranquilidad con la que se están tomando las entradas los cebadores, los intermediarios españoles se están viendo obligados a ajustar sus referencias, para no perder margen comercial.

En **Torrelavega**, ligero aumento en la oferta comparada con la feria anterior, aunque con ausencia de compradores habituales. Ello que ha supuesto que no se haya podido comercializar todo el ganado presente al completo. Las cotizaciones han experimentado un pequeño descenso. En el tipo cruzado, la mejor oferta no ha sido absorbida por los compradores presentes, dando lugar a un ligero descenso en las cotizaciones. En el tipo frisón o pinto, pequeño aumento en la oferta respecto a la semana pasada, sin que se haya podido comercializar al completo por la poca presencia de compradores habituales. Las cotizaciones han experimentado a su vez una ligera caída. En **Santiago de Compostela**, la asistencia de ganado a la sesión de hoy ha sido de 2.139 reses, 85 más que a la del pasado día 13 de enero. Ha habido 1.793 cabezas de vacuno menor (85 más que en la sesión anterior), 145 de vacuno mediano (diez menos que en la sesión anterior) y 201 de vacuno grande (diez reses más que en la sesión anterior). Los vocales de la mesa de precios acordaron por unanimidad mantener los precios del ganado de cría. El pasado jueves, en **la Pola de Siero** la concurrencia de ganado fue de 1.190 reses, 610 menos que la semana anterior, lo que devuelve la oferta a niveles habituales tras el parón de las navidades. En cambio, la asistencia de compradores fue menor, lo que provocó un desarrollo muy lento de las transacciones. Las fuertes nevadas en muchos lugares de destino de los animales no ayudaron a la venta del ganado. En estas condiciones, los precios cotizaron a la baja, con una caída de 20 euros por ejemplar en los machos frisones y los azules belgas (en este caso, también cayeron las hembras en igual proporción). Ya este lunes, en el mercado de abasto y vida, la concurrencia de ganado fue de 1.061 reses, con un aumento de 176 ejemplares en las cate-

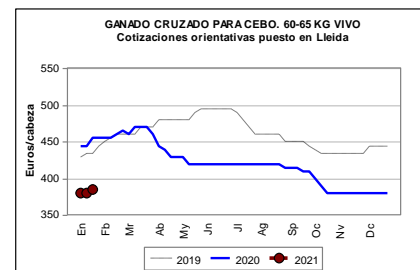
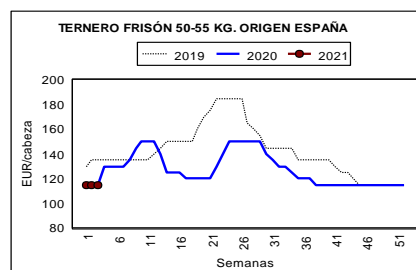
MERCADO VACUNO. GANADO PARA CEBO										
Jueves, 21 de enero de 2021										
GANADO FRISÓN										
	ESPAÑA	FRANCIA	IRL./ ING.	ALEMANIA	POLONIA	LIT-EST-CH				
<b>Machos</b>										
40 Kg	45 (=)	45 (=)	--	--	--	--				
45 Kg	75 (=)	75 (=)	--	--	--	--				
50 Kg	95 (=)	85 (=)	--	110 (=)	--	--				
55 Kg	115 (=)	115 (=)	140 (=)	135 (=)	--	--				
60 Kg	135 (=)	140 (=)	155 (=)	150 (=)	165 (=)	155 (=)				
65 Kg	155 (=)	--	--	--	--	--				
<b>Hembras</b>										
60 Kg	55 (=)	--	--	75 (=)	135 (=)	115 (=)				
GANADO DE COLOR										
MAMONES						PASTEROS				
	ESPAÑA	FRANCIA				ESPAÑA	FRANCIA			
<b>Machos</b>										
55-60 Kg	345 (+5)	300 (+10)				180-200 Kg	580 (=)	--	--	--
60-65 Kg	385 (+5)	380 (+10)				200-225 Kg	650 (=)	600 (=)	--	--
65-70 Kg	425 (+5)	420 (+10)				225-250 Kg	--	--	680 (=)	--
70-90 Kg	465 (+5)	455 (+10)								
<b>Hembras</b>										
50-55 Kg	135 (=)	145 (=)				130-160	290 (=)	--	--	--
55-60 Kg	165 (=)	195 (=)				180-200	410 (=)	450 (=)	--	--
60-65 Kg	205 (=)	235 (=)								
75 Kg	240 (=)	260 (=)								
GANADO MIXTO										
MAMONES				PASTEROS						
	FRANCIA (Montbéliard)	RUMANÍA (Simmental)	AUST/ALEM (Bruno)				RUMANÍA (Simmental)			
<b>Machos</b>										
55-60 Kg	235 (+5)	--	--	--	--	180-200 Kg	--	--	--	--
60-65 Kg	265 (+5)	--	--	--	--	200-225 Kg	--	--	--	--
70-75 Kg	305 (+5)	--	--	--	--	225-250 Kg	--	--	--	--

Precios EUR/unidad, puesto en Lleida, pago 15 días. (R) Regularización. Precio informativo, no vinculante y sujeto a negociación individual.

gorías de vacuno menor y mediano. En los pasteros y culones la demanda se mostró sólida, con ventas ágiles y subidas de precio en la mayoría de clasificaciones, a excepción de las hembras culonas de mejor calidad, a las que se aplicó una corrección a la baja.

Esta semana, los precios de los pas-

teros volvieron a subir en la **Lonja de Salamanca**, con un repunte de tres céntimos que sitúa la cotización del macho cruzado de 200 kilos en 2,88 €/kg. vivo. Y otro tanto sucedió el viernes pasado en la **Lonja de Extremadura**, donde estos animales cotizan en una horquilla de entre 2,74 y 2,86 €/kg.



**BORD BIA**  
IRISH FOOD BOARD

## CEREALES Y PIENSOS

CEBADA NACIONAL: 212,00 (+4,00)

### TRAS LA BORRACHERA, LA RESACA

La borrachera en que el informe USDA de la semana pasada sumió a los mercados cerealistas ha dejado paso en la actual a la "tradicional" resaca. La semana ha ido de más a menos en precios para los cereales y ha cerrado claramente en negativo para la soja, aunque el resto de la proteína sigue tensionada al alza y hay otros productos, como las grasas, que se disparan ahora al alza. Paralelamente, los futuros en Chicago han transitado por esta semana en rojo. En el caso de la soja, por las lluvias que han caído en Sudamérica y la caída paralela de los futuros del aceite de palma, aunque el jueves cerró al alza por las noticias de un rebrote de la PPA en China (lo que afectaría a su demanda de soja). En destino español, el puerto se cuelga esta semana el cartel de "sin oferta" para el disponible rabiosos (aunque, ciertamente, si uno está dispuesto a pagar 500 euros, podrá encontrar harina en reventas). La oleaginosa ha empujado la baja también al maíz (pese a que Ucrania está estudiando limitar sus exportaciones de este cereal), presionado también por esas lluvias y por ventas técnicas. En trigo, la resistencia a descensos más amplios le viene por la tasa adicional sobre la exportación de trigo de Rusia: 25 euros/tn a partir del 15 de febrero y 50 euros/tn del 1 de marzo al 30 de junio, alertando el ministro ruso de economía de que "no habrá reducción a cero de los aranceles de exportación el 1 de julio". Mientras, parece que el gobierno ruso está pensando en regular los precios interiores de alimentos como la pasta, huevos, patatas,... y los cereales. Regreso al pasado.

En el mercado nacional, si ya fue complicado establecer referencias de cotización la semana pasada, con precios disparados al alza y pocos kilos que los sustentasen, más lo ha sido todavía en esta, a causa de la elevada volatilidad que ha habido y los diferentes niveles de precio entre el inicio y el final de la semana. El trigo es ahora mismo el cereal más ofertado y aunque operó al empezar la semana en el entorno de los 245 euros, el jueves y el viernes se oían ya ofertas sobre los 236 euros. Al final, a quien le urja el trigo ha tenido que pagar las ganas, pero esos mismo golosos precios han hecho aflorar después más oferta al mercado. En el puerto, las "multis" siguen intentando colocar en sus tablillas los precios de reposición (que se van a los 255 euros), aunque la operativa, cuando la hay, no los alcanza. También ha ido saliendo algo más de oferta de maíz nacional, lo que se ha traducido también en precios más altos el lunes que el viernes, mientras que en

CEREALES Y PIENSOS					
Cotizaciones de la Lonja de Mercolleida del viernes 22 de enero de 2021					
Producto	Tiempo	Posición	15 enero	22 enero	Pago
Trigo panificable nacional	Disp	scd Lleida	250,00	<b>250,00</b>	30 días
Trigo panificable francés	Disp	scd Lleida	256,00	<b>256,00</b>	15 días
Trigo forrajero nacional	Disp	scd Lleida	238,00	<b>240,00</b>	30 días
Trigo forrajero nacional	Ene-mar	scd Lleida	240,00	<b>240,00</b>	30 días
Trigo forrajero francés	Disp	scd Lleida	243,00	<b>245,00</b>	15 días
Trigo forrajero UE-imp. PE 72	Disp	s/Tarr/almacén	240,00	<b>250,00</b>	Contado
Trigo forrajero UE-imp. PE 72	Ene-mar	s/Tarr/almacén	242,00	<b>252,00</b>	Contado
Cebada PE 62 nacional	Disp	scd Lleida	208,00	<b>212,00</b>	30 días
Maíz Lleida	Disp	scd Lleida	231,00	<b>235,00</b>	30 días
Maíz francés	Disp	scd Lleida	233,00	<b>236,00</b>	15 días
Maíz importación	Disp	s/Tarr/almacén	233,00	<b>238,00</b>	Contado
Maíz importación	Feb-may	s/Tarr/almacén	236,00	<b>240,00</b>	Contado
Maíz importación	Ago-dic	s/Tarr/almacén	202,00	<b>202,00</b>	Contado
Colza en grano 42% cont. aceite	Disp	scd Tàrrega	400,00	<b>410,00</b>	30 días
Centeno	Disp	s/Tarr/almacén	200,00	<b>206,00</b>	Contado
Triticale	Disp	s/Tarr/almacén	230,00	<b>235,00</b>	Contado
Harina soja importación 47%	Disp	s/Tarr/Barna/alm	502,00	<b>Sin oferta</b>	Contado
Harina soja importación 47%	Feb-jun	s/Tarr/Barna/alm	479,00	<b>449,00</b>	Contado
Harina soja importación 47%	Jul-dic	s/Tarr/Barna/alm	443,00	<b>416,00</b>	Contado
Harina soja importación 47%	Ene-dic	s/Tarr/Barna/alm	461,00	<b>432,00</b>	Contado
Harina girasol integral 28%	Disp	sco Tàrrega	260,00	<b>280,00</b>	Contado
Harina girasol integral 28%	Disp	s/Tarr/almacén	260,00	<b>280,00</b>	Contado
Harina girasol integral 28%	Ene-mar	s/Tarr/almacén	260,00	<b>280,00</b>	Contado
Harina girasol alta proteína 34-36%	Disp	s/Tarr/almacén	325,00	<b>325,00</b>	Contado
Torta girasol 36%-38%	Disp-feb	s/Tarr/almacén	315,00	<b>318,00</b>	Contado
Harina colza 00	Disp	sco Tàrrega	320,00	<b>330,00</b>	Contado
Harina colza 00 importación	Disp	s/Tarr/almacén	330,00	<b>334,00</b>	Contado
Harina palmiste	Disp	s/Tarr/almacén	205,00	<b>205,00</b>	Contado
Harina palmiste	Feb-jun	s/Tarr/almacén	205,00	<b>205,00</b>	Contado
Pulpa remolacha importación	Disp	s/Tarr/almacén	225,00	<b>230,00</b>	Contado
DDG importación EEUU	Disp	s/Tarr/almacén	Sin oferta	<b>Sin oferta</b>	Contado
DDG importación EEUU	Feb-may arribada	s/Tarr/almacén	300,00	<b>308,00</b>	Contado
Guisantes importación	Disp	s/Tarr/almacén	305,00	<b>307,00</b>	Contado
Grasa animal UE 10-12%	Disp	scd Lleida	740,00	<b>780,00</b>	30 días
Grasa animal nacional/UE 3-5%	Disp	scd Lleida	785,00	<b>825,00</b>	30 días
Manteca 1º	Disp	scd Lleida	840,00	<b>880,00</b>	30 días
Manteca 2º	Disp	scd Lleida	770,00	<b>810,00</b>	30 días
Aceite crudo de soja	Disp	s/Barna extract	940,00	<b>935,00</b>	30 días
Aceite de palma	Disp	s/Barna/almacén	905,00	<b>895,00</b>	30 días
Fosfato monocálcico/granel	Ene	scd Lleida	490,00	<b>490,00</b>	30 días
Fosfato bicálcico/granel	Ene	scd Lleida	420,00	<b>420,00</b>	30 días
Cascarilla de soja importación	Disp	s/Tarr/almacén	202,00	<b>206,00</b>	Contado
Cascarilla de soja importación	Feb-mar	s/Tarr/almacén	200,00	<b>206,00</b>	Contado
Salvado trigo hoja/granel	Disp	sco Lleida	234,00	<b>239,00</b>	30 días
Salvado trigo harinilla/granel	Disp	sco Lleida	204,00	<b>209,00</b>	30 días
Salvado trigo cuarta/granel	Disp	sco Lleida	193,00	<b>198,00</b>	30 días

- **Disp**: disponible - **s/sf/sc/d/o**: sobre puerto/ferrocarril/camión/destino/origen.

(\*) Pocas operaciones. (\*\*) Sin operaciones. (\*\*\*) Sin oferta. EUR/tn. R: regularización.

Precio de referencia, no vinculante y sujeto a negociación individual.

el puerto ha habido recompras por parte de "multis" sobre los 238-240 euros. La posición más diferida de maíz (agosto-diciembre) se mantiene sin cambios: aunque ha habido recompras a 195 euros, han sido para septiembrediciembres. A remarcar que, para el maíz de importación, los fletes están invertidos, lo que significa que debería estar más caro el enero-febrero que el marzo-abril: esto distorsiona la lectura de su mercado a diferido. Por último, la cebada sigue mostrando el mayor porcentaje de retención vendedora y, al mismo tiempo, tiene también demanda, con lo que es el cereal cuya subida de precios de esta semana, aún habiendo ido también de más a menos, ha tenido más consistencia. Dentro de la volatilidad que lo está invadiendo todo.

LA SEMANA EN LAS PANTALLAS DE CHICAGO			
Viernes 15	Trigo	675,40\$	▲
	Maíz	531,40\$	▼
	Soja	1.416,60\$	▼
Lunes 18	<i>FESTIVO</i>		
Martes 19	Trigo	672,20\$	▼
	Maíz	526,00\$	▼
	Soja	1.385,60\$	▼
Miércoles 20	Trigo	667,60\$	▼
	Maíz	522,00\$	▼
	Soja	1.369,40\$	▼
Jueves 21	Trigo	660,60\$	▼
	Maíz	524,20\$	▲
	Soja	1.370,20\$	▲

BALA DESHIDRATADA EXTRA: 197,00 (=)

## CALMA TENSA

La nueva repetición de las cotizaciones de los forrajes esconde bajo la superficie una creciente tensión en el mercado. Por un lado, la ausencia compradora de China presiona psicológicamente sobre las pacas, pero, otro lado, la fulminante escalada de precios de los cereales hace difícil que ello conviva con cesiones de precios en los forrajes. Así que las pacas siguen titubeando entre mantener su precio, a la espera de que la “ola del cereal” las arrastre también, o bajarlos, viendo la atonía compradora en terceros países. Claro que hay también nuevas operaciones de venta de balas a Francia y a precios más altos que los de tablilla, reflejando tal vez el temor de los franceses, que es un gran mercado de consumo de cereales y de forrajes, a que todo sea más caro. Mientras, el granulado sí se ve más directamente afectado por el encarecimiento de los cereales-pienso y tantea

<b>FORRAJES</b>					
<b>Cotizaciones de la Lonja de Mercolleida del viernes 22 de enero de 2021</b>					
	Proteína	Humedad	15 enero	22 enero	Dif.
<b>Deshidratados</b>					
Granulado alfalfa 1ª	17-18%	10-12%	203,00	<b>203,00</b>	=
Granulado alfalfa 2ª	15-16%	10-12%	186,00	<b>186,00</b>	=
Balas deshidratadas Extra	>18%	12-14%	200,00	<b>197,00</b>	=
Balas deshidratadas 1ª	17-18%	12-14%	190,00	<b>187,00</b>	=
Balas deshidratadas 2ª	15-16%	12-14%	175,00	<b>172,00</b>	=
<b>Deshidratados:</b> precio de venta de la industria. <b>En rama:</b> precio de compra al productor, sin portes.					
Cotizaciones referidas a pago a 30 días, en posición fábrica, EUR/tn.					
(*) : Pocas existencias/pocas operaciones.					
<i>Precio informativo, no vinculante y sujeto a negociación individual.</i>					

en este caso si sería posible subir cotizaciones. Lo que no cambian son los problemas logísticos para embarcar género: de momento, parece que no se sabrán las disponibilidades de barcos para lo que resta de año hasta finales de marzo... Paciencia y calma tensa.

En EEUU, (por fin) se reporta una demanda fuerte en California, con fluidez en la salida de oferta y precios estables, mientras que en Idaho se habla de una mayor estabilidad e incluso comercio algo más lento, aunque en buena

parte se debe también a la retención vendedora, ya que la demanda es buena tanto para exportación como para el mercado interior. En Missouri, aunque había bastante remanente de la campaña pasada, la disponibilidad de alfalfa de alta calidad es bastante limitada a estas alturas de la actual campaña, aunque tampoco aquí hay mejoría de los precios. En Washington-Oregon, pocos cambios y pocas novedades, tan solo que la alfalfa se reafirma conforme los cereales alcanzan nuevos máximos.

## EEUU EN 2021

Diversas publicaciones especializadas estadounidenses publican estos últimos días informes sobre qué se espera en 2021 para el mercado de la alfalfa de EEUU. Dejan de lado la climatología, que es siempre difícil de anticipar con tanto tiempo por delante, los factores que se consideran claves son los siguientes:

**\* Exportación:** Las exportaciones de productos forrajeros durante 2020 han sido una montaña rusa, siendo significativamente más altas que las de 2019 a principios de año y mucho más bajas a medida que llegaban los meses de verano. Más en concreto, las exportaciones de alfalfa iban un 2,5% por encima de 2019, faltando conocer aún los datos de los 2 últimos meses de año. Tras algunos meses turbulentos y plagados de aranceles durante 2018 y 2019, China ha vuelto a lo grande como un cliente dominante de la alfalfa estadounidense. Hasta octubre, las exportaciones de alfalfa a China aumentaron un +45% respecto a un año atrás. Por el contrario, Japón, Arabia Saudita, Corea del Sur y Emiratos Árabes Unidos estuvieron en 2020 por debajo de sus totales de importación de alfalfa estadounidense en 2019. Aunque las exportaciones representan menos del 5% de la producción total de EE.UU., Ese porcentaje es mucho más alto cuando solo se consideran los estados occidentales. No hace mucho tiempo que el porcentaje de alfalfa exportado por EEUU representaba solo el 1,5% de la producción. El mercado de exportación es un competidor clave con los mercados internos, especialmente en occidente. También actúa como un destino para la producción que de otro modo

tendría que encontrar colocación en EEUU o no se produciría ya. Las exportaciones seguirán ayudando en 2021 a mantener a flote los precios.

**\* La demanda del vacuno de leche:** La industria láctea TUVU un año difícil en 2019, pero recientemente tanto el rebaño lechero como la producción de leche del país se están expandiendo rápidamente. Si bien esto significa más bocas de vaca para alimentar con forraje, también tiene un impacto negativo en los precios de la leche. Hasta que la industria del servicio de alimentos pueda comenzar a funcionar a toda máquina, la demanda interna de lácteos se verá obstaculizada. Afortunadamente, hay noticias positivas en el frente de las exportaciones de lácteos, que ayudarán a suavizar las debilitadas ventas internas. Los analistas prevén unos precios de la leche buenos, pero no muy buenos para 2021. Y las vaquerías son un cliente importante de alfalfa, ya que muchas cubren todas sus necesidades con pacas.

**\* La demanda del vacuno de carne:** Al igual que otros sectores agrícolas, la industria de la carne de vacuno también luchó con problemas de pandemia en 2020. Con el cierre de la industria de servicios de alimentos y el cierre relevante de mataderos por brotes de covid-19 entre los trabajadores, se creó una reserva de ganado hasta el nivel de la granja. Actualmente, ese atraso está comenzando a rectificarse y se vuelve a un flujo normal. La cabaña de vacas de carne de EEUU fue de 32,05 millones de animales a 1 de julio de 2020: 250.000 cabezas menos que un año antes. La mayoría de los expertos consideran que la cabaña de vacas seguirá reduciéndose. En algún momento de

2021, menos terneros que vayan al mercado ayudarán a mantener los precios de la carne de vacuno. Sin embargo, una cabaña de carne más pequeña también significa que menos vacas y terneros consumirán forrajes.

**\* La competencia de los cereales:** Los precios del maíz y la soja continúan su asentamiento a niveles no vistos desde 2014. Esto hace que tanto sean un ingrediente alimentario más caro de cara al 2021 y permitirá que la alfalfa compita mejor como ingrediente de la alimentación animal. Los precios más altos de los cereales, si se mantienen, también pueden impulsar la conversión de acres de alfalfa en maíz o soja.

**\* En definitiva:** Razones para una mayor demanda de alfalfa y precios más firmes se pueden encontrar en la reducción de la superficie y de la producción de alfalfa, más vacas lecheras para alimentar, un mercado de exportación de alfalfa en mejoría y precios más altos de los cereales. Contrarrestando estos factores está una recuperación económica lenta de la covid-19, mejorando lentamente los precios de la leche y la carne, y una cabaña de vacuno de carne más pequeña. Los precios de la alfalfa no se han movido significativamente durante más de un año y medio. También es constante la presencia de un mercado equino muy estable, en el que la gran industria del forraje siempre ha confiado como destino final. En este punto, se podría argumentar a favor de un movimiento tanto positivo como negativo en los mercados de la alfalfa de 2021, pero es difícil imaginar que un cambio en una dirección u otra sería drástico, salvo una calamidad climática generalizada.



PERA CONFERENCE 65+: 80-85 (=)

## TENSIONES COMERCIALES

Paradójicamente, la evolución positiva de los precios de la fruta de pepita está poniendo en aprietos a muchas centrales leiridanas. El origen del problema reside en los compromisos de suministro cerrados antes del comienzo de la campaña con las grandes cadenas de distribución a un precio que entonces podía parecer atractivo, pero que después se ha visto superado por la realidad. Así las cosas, la escalada de la Golden y la Conférence, las dos principales referencias que sirven de reclamo para los clientes, hace que la venta a granel sea mucho más interesante que la del producto confeccionado. Y más aún si para servir el producto al cliente final hay que abastecerse fuera, con riesgo cierto de incurrir en pérdidas. Sin embargo, la realidad de los mercados es dinámica y no atiende a reglas fijas; con casi un 40% de existencias menos que el año anterior en manzana y un 12% menos en pera, la ley de la oferta y la demanda sigue alimentando las presiones alcistas, con un pico de precio de 80 céntimos por kilo para la Golden de calibre 75+ y de en torno al euro por kilo en la Conférence de mejores condiciones. Frente a estos movimientos en el producto a granel, la reacción de los supermercados, lejos de adecuar sus precios, es aumentar el volumen de pedidos para aprovechar su ventaja competitiva frente a la competencia.

Como contrapunto positivo a esta situación, el producto nacional está gozando este año de una situación dominante en los mostradores, motivada por la caída de existencias en Francia -con un 15% menos de manzanas en sus cámaras a inicios de año- y el elevado precio de las manzanas italianas. La principal competencia proviene del producto polaco, que está ralentizando la venta de las Rojas y las Golden de calibres menores. Fuera de nuestras fronteras, los operadores italianos denuncian la irrupción de Turquía en los mercados africanos que suelen servir de destino a los frutos de menores dimensiones. Con todo, la alternativa que suponen unos elevados precios de transformación por parte de la industria francesa hacen este año menos atractivas estas operaciones. Por su parte, el precio de la Fuji nacional se mantiene estable en torno a los 80 céntimos por kilo, apenas cinco céntimos por debajo de la Fuji del otro lado de los Pirineos. Mientras tanto, los malos datos de contagios y el endurecimiento de las restricciones siguen condicionando el funcionamiento de los mercados de abastos. Sin ir más lejos, la prohibición de los tradicionales mercadillos ambulantes está desviando una parte del suministro al comercio minorista, con cambios también en el tipo de producto demandado (más calibre mediano y menos calibre grande).

En cuanto a las peras, la Conférence

FRUTA						
Cotizaciones orientativas del mercado de la fruta. Jueves 21 de enero de 2021						
Campaña 2020-2021 (céntimos €/kg)	14 enero		21 enero		Dif.	
	Min.	Max.	Min.	Max.	Min.	Max.
<b>Pera</b>						
Conference 60+	60	65	60	65	=	=
Conference 65+	80	85	80	85	=	=
Blanquilla 58+	45	55	45	55	=	=
Alejandrina 65+	40	45	40	45	=	=
Devoo 60+	45	50	45	50	=	=
<b>Manzana</b>						
Gala 70+ >70% color	60	65	60	65	=	=
Rojas 70+	40	45	40	45	=	=
Fuji 70+ >70% color	75	85	75	85	=	=
Granny 70+	45	55	45	55	=	=
Golden 70+	55	60	55	60	=	=
Golden 75+	60	70	60	70	=	=
<b>Industria (€/tn)</b>						
Pera	70	80	70	80	=	=
Manzana	90	100	90	100	=	=

Cotizaciones fijadas conforme al artículo 11.6 del Reglamento del Mercado. Precios referidos a primera calidad y sin envase. Calibres: AAAA (90+), AAA (80-90), AA (73-80), A (67-73), B (61-67), C (56-61), D (51-56), E (47-51). Límite mín. incluido, máx. excluido.  
Precio de referencia, no vinculante y sujeto a negociación individual.

STOCKS DE MANZANA Y PERA EN LA UNIÓN EUROPEA, A 1 DE ENERO. Toneladas						
	2018	2019	2020	2021	2021%20	2021%18-20
<b>MANZANA</b>						
Alemania (1)	193.367	369.141	294.822	296.711	+0,6%	+3,8%
Países Bajos	124.988	156.924	173.000	131.940	-23,7%	-13,0%
Bélgica	21.851	130.699	120.233	79.163	-34,2%	-12,9%
España (2)	192.012	207.199	264.934	160.769	-39,3%	-27,4%
Italia	859.321	1.339.732	1.182.560	1.206.472	+2,0%	+7,0%
Austria	55.219	105.129	86.587	86.897	+0,4%	+5,6%
Francia (1)	565.865	565.370	672.186	571.091	-15,0%	-5,0%
Polonia	851.000	1.474.000	835.000	1.365.000	+63,5%	+29,6%
República Checa	34.857	55.345	31.769	46.246	+45,6%	+13,7%
Dinamarca	5.901	12.032	6.406	6.675	+4,2%	-17,7%
Suiza	36.151	62.579	55.286	57.598	+4,2%	+12,2%
<b>Total stock UE</b>	<b>2.940.532</b>	<b>4.478.150</b>	<b>3.722.783</b>	<b>4.008.562</b>	<b>+7,7%</b>	<b>+7,9%</b>
<b>Variedad</b>						
Fuji	133.145	164.639	156.636	151.970	-3,0%	+0,3%
Gala	292.157	444.051	425.905	441.158	+3,6%	+13,9%
Golden Delicious	825.776	1.071.514	1.059.300	886.193	-16,3%	-10,1%
Granny Smith	178.817	171.940	158.067	179.255	+13,4%	+5,7%
Red Delicious	132.371	211.884	176.409	197.217	+11,8%	+13,6%
<b>PERA</b>						
Alemania (1)	2.483	3.634	4.096	3.530	-13,8%	+3,7%
Países Bajos	183.920	221.860	200.000	224.243	+12,1%	+11,1%
Bélgica	164.339	230.939	174.432	237.861	+36,4%	+25,3%
España (2)	75.125	66.088	67.803	59.919	-11,6%	-14,0%
Italia	235.671	208.295	82.473	175.515	+112,8%	+0,0%
Francia (1)	8.931	10.230	8.720	12.309	+41,2%	+32,4%
Polonia	6.000	23.000	7.000	26.000	+271,4%	+116,7%
República Checa	1.719	2.348	3.292	3.587	+9,0%	+46,2%
Dinamarca	0	543	131	117	-10,7%	-47,9%
Suiza	778	8.243	8.967	7.749	-13,6%	+29,2%
<b>Total stock UE</b>	<b>678.966</b>	<b>775.180</b>	<b>556.914</b>	<b>750.830</b>	<b>+34,8%</b>	<b>+12,0%</b>
<b>Variedad</b>						
Abate Fetel	156.464	130.425	44.161	101.025	+129%	-8,5%
Blanquilla	10.157	7.357	5.539	6.511	+17,5%	-15,3%
Conference	441.141	527.633	428.365	529.920	+23,7%	+13,8%
Alejandrina	4.014	3.450	4.332	3.353	-22,6%	-14,7%

NOTA: (1) Datos de las Organizaciones de Productores; (2) Sólo Cataluña; (3) Región de Steiermark.  
Fuente: Wapa.

sigue concitando el interés de la mayoría de compradores, frente a otras variedades como la Alejandrina o la Blanquilla que se enfrentan a un mercado nacional muy poco receptivo. En esta última variedad, las llamadas de los clientes israelíes no han conseguido desatascar las ventas, a la espera de que las cargas

consigan hacerse un sitio en los barcos de mercancías que van a Oriente Medio. A estas alturas de la campaña, cuando en años anteriores los operadores estarían ya atendiendo una vorágine de envíos, cada semana que pasa es una semana menos de venta.



ADOP

Patrocinador  
del Equipo  
Paralímpico



NRI-3492-2020/09681

Contigo

Financiación para seguir creciendo

#### **Juntos seguiremos creciendo**

En CaixaBank cuentas con el apoyo de más de 3.000 gestores especialistas que te ayudarán a seguir creciendo, ofreciéndote soluciones de financiación que faciliten tu día a día y te permitan impulsar la ampliación y modernización de tu explotación. Acércate a cualquiera de nuestras más de 1.000 oficinas AgroBank o, si lo prefieres, ahorra tiempo en desplazamientos solicitando nuestros productos de financiación a través de CaixaBankNow.

**AgroBank, pasión por el mundo agro**

[www.CaixaBank.es/agrobank](http://www.CaixaBank.es/agrobank)



**AgroBank**