

## SEMANA 5/2021

### HECHOS PRECIOS

#### TRAZABILIDAD EN CHINA.

China ha puesto en marcha un sistema de trazabilidad para rastrear los alimentos congelados importados, ampliando las medidas que ya aplica desde mediados de 2020 (desinfección y controles en puerto). Ahora, los envíos deben ir acompañados de certificados que demuestren que han sido desinfectados y debe garantizarse su trazabilidad conforme salgan del puerto y se trasladen a centros logísticos de almacenamiento y transporte (las empresas deben informar sobre el origen, el volumen, ubicación actual y destino de estos productos). Además, estos productos deberán ser almacenados en cámaras específicas y ser vendidos en lineales y mostradores especiales. Así, los alimentos congelados importados no pueden ser vendidos sin un certificado de inspección/cuarentena, otro de desinfección e información sobre su trazabilidad. La plataforma de trazabilidad específica para productos de importación fue anunciada en diciembre, tras 6 meses de controles sobre los alimentos importados que dieron algunos positivos de covid-19 en envases externos. En diciembre, 9 provincias empezaron ya a aplicarlo.

#### CERDA REGULARIZADA

La Junta de Precios ha tomado, en su reunión de este jueves 4, el acuerdo de proceder a una regularización de la cotización de la cerda. En la práctica, el precio de mercado no varía, ya que no hay variación de una semana a otra: tan solo se regulariza la cotización para reducir su diferencial respecto a los precios operados. La tendencia para la semana es una repetición.

Obviamente, esta cotización sirve de base sobre la que cada trato particular pueda ajustar luego cada operación a los conceptos ajenos a la propia base. En consecuencia, a partir de este cambio, cada trato referenciado a la tablilla debería revisar los diferenciales operativos con que operaba o vaya a operar respecto al precio base.

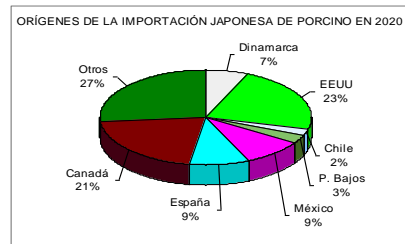
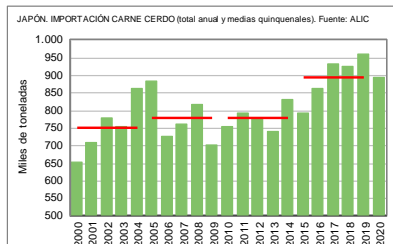
**CERDO CEBADO: 1,117 (+0,017).**- El mercado porcino, que tuvo un diciembre y un enero inéditamente tranquilos, entra en febrero con una situación de alta tensión, provocada en parte por esa ruptura de la estabilidad en España mientras el resto de la UE sigue estancada (aunque con signos mejores que hace unas semanas) y en parte por la multitud de circunstancias que están tirando en direcciones contrarias del mercado (retenciones de cerdos y bajadas de los pesos, carne barata de Alemania y precios altos para China). /página 3

**LECHÓN BASE LLEIDA: 42,50 (+1,50).**- Pocas cosas han cambiado de la pasada a la actual semana. En el norte de Europa siguen las mismas dudas ligadas al bajo precio del cerdo en Alemania y los problemas de matanza por la covid-19, lo que mantiene contenidos los precios del lechón, mientras que en España la corta oferta de lechones nacionales y su sostenida demanda (nacidos, criados, etcétera) ve atemperada su plasmación en la tablilla por la plana evolución del precio del cerdo. /página 10

**MACHO CRUZADO > 371 KG "R": 3,45 (=).**- El sector del vacuno de carne sigue expectante la evolución de unos acontecimientos marcados por las restricciones que impone la pandemia en el comercio de la carne y la incertidumbre procedente de la operativa de animales vivos. /página 12

### DATOS

IMPORTACIONES DE CARNE DE CERDO EN JAPÓN (enero-diciembre)			
Fuente: ALIC/LF (tn)			
Origen	2019	2020	2020%2019
EEUU	248.791	254.336	+2%
Canadá	231.679	233.351	+1%
México	102.355	104.818	+2%
<b>España</b>	<b>122.683</b>	<b>103.623</b>	<b>-16%</b>
Dinamarca	110.505	73.202	-34%
Países Bajos	34.022	31.361	-8%
Chile	27.622	23.907	-13%
Alemania	25.934	19.120	-26%
Francia	15.942	12.869	-19%
Brasil	4.268	10.823	+154%
Irlanda	8.621	7.459	-13%
Italia	12.664	7.075	-44%
Austria	11.183	6.641	-41%
Portugal	1.062	1.340	+26%
R. Unido	816	502	-38%
Otros	789	1.257	+59%
<b>Total carne</b>	<b>958.936</b>	<b>891.684</b>	<b>-7%</b>
<b>TOTAL</b>	<b>1.180.365</b>	<b>1.111.956</b>	<b>-6%</b>



### DÍAS Y HORAS DE LAS SESIONES DE LONJA EN MERCOLLEIDA

#### CERDO CEBADO

\* Reunión de la Junta de Precios a las 16:30 horas del jueves.

#### CERDA

\* Sesión de lonja a partir de las 18:30 horas del jueves.

#### LECHÓN

\* Sesión de lonja a partir de las 19:00 horas del jueves.

#### VACUNO

\* Sesión de lonja a partir de las 12:30 horas del miércoles.

#### VACUNO PARA CEBO

\* Sesión de lonja a partir de las 09:00 horas del jueves.

#### OVINO

\* Sesión de lonja a partir de las 11:30 horas del viernes.

#### CEREALES, PIENSOS Y FORRAJES

\* Sesión de lonja a partir de las 09:00 horas del viernes.

#### FRUTA

\* Sesión de lonja a partir de las 15:00 horas del jueves.



© 2021 Llotja Agropecuària Mercolleida, S.A.

**Presidente Consejo:** Paco Cerdà Esteve  
**Director General:** Francesc Ollé Marrugat  
**Director de Mercados:** Miquel Àngel Bergés Saura

#### Boletín Agropecuario Mercolleida

**Coordinación:** Miquel Àngel Bergés Saura  
**Edición:** Eva Torruella Juanós  
**Impresión:**  
Llotja Agropecuària Mercolleida, S.A.

**Información precios:** 807 31 72 14

**Dirección:** Av. Tortosa, 2 - 25005 LLEIDA  
**Centralita:** 973 24 93 00  
**Publicidad:** 973 24 93 00  
comunicacion@mercolleida.com  
**Fax:** 973 23 85 59  
**Web:** www.mercolleida.com  
**E-mail:** mercolleida@mercolleida.com

Franqueo concertado  
N. Cla 25/34  
Depósito legal: L-133-1976



### En los últimos vídeo comentarios...



**01/02/2021** - La subida testimonial del cerdo abre la puerta ahora a una recuperación de los precios, donde el peso ha sido el factor determinante. En Alemania parece que la situación va mejorando y ya son menos los cerdos retrasados, aunque habrá que ver si esta descongestión del cerdo alemán provoca una congestión en el mercado de la carne europea. Todo con la mirada siempre puesta en China.



**01/02/2021** - Semana de estabilidad para las cotizaciones de MonVac a excepción de los machos cruzados de más peso. La situación es complicada para ambas partes: los resultados económicos para los ganaderos son malos y a la industria le cuesta repercutir el precio a sus ventas. La exportación a Italia y Portugal es buena pero preocupa la operativa ahora que se acerca el Ramadán.

Todos los vídeos en [mercolleida.com/videos](http://mercolleida.com/videos)



Lonja de referencia europea para el sector porcino español y nacional para el vacuno, los cereales y forrajes



Si todavía no eres usuario, puedes consultar las cotizaciones de nuestras lonjas llamando al **807 317 214**.

También puedes hacerlo a través de nuestra página web **[mercolleida.com/servicios/mercados](http://mercolleida.com/servicios/mercados)**

Síguenos también en:



# PORCINO

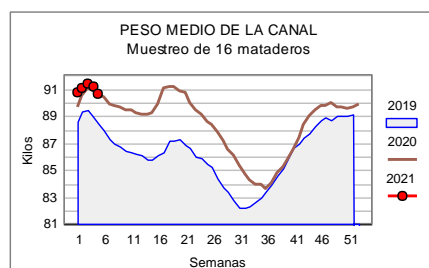
CERDO DE LLEIDA: 1,117 (+0,017)

## A DIOS ROGANDO Y CON EL MAZO DANDO

Ahora mismo, el mercado es un caleidoscopio donde todo se ve diferente dependiendo de dónde se mire (o de dónde opere uno). Los mismos mataderos que buscan cerdos durante toda la semana se lamentan después de que el precio suba rápido y los mismos ganaderos que decían que no tenían cerdos sacan después camiones todavía con pesos altos. Pero la anécdota no debe esconder la realidad: el peso ha bajado medio kilo en canal esta semana; sigue habiendo retenciones de cerdos por parte de algunos ganaderos que saben que no les penalizarán el peso alto y esperan que el precio suba con rapidez, mientras que los que vendían más hasta ahora bajan ya ventas para no seguir perdiendo peso tan rápido y para no vender tanto con un precio aún bajo; los mataderos de Aragón y Cataluña buscan cerdos con nerviosismo (y aquí se concentra el 60% de toda la matanza española y es donde ha “explorado” la demanda nueva en el último año), pero esta exacerbación del mercado es menor en el resto de España, donde la situación es también alcista pero sin las brusquedades que se están instalando en Cataluña-Aragón; el mercado español e intracomunitario de la carne de cerdo sigue totalmente estancado, presionado en Europa por la carne barata alemana y en todos los países por la covid-19; y, en fin, la exportación a terceros países coge nuevos bríos con la irrupción de una formidable demanda filipina, mientras China está de vacaciones. Al final, todo el mundo sigue rogando porque nada se tuerza en la exportación y algo pueda mejorar el mercado interior con la vacunación, y nadie afloja con el mazo porque nadie quiere quedarse atrás mientras haya o pueda haber beneficios. En las dos partes.

Y fruto de esta extraña situación de mercado en la que conviven tantas realidades es la nueva subida de la cotización, que no acepta el redondeo porque el mercado está quebrado: los 1,7 céntimos ni siquiera son equidistantes entre las pretensiones de la producción y de los mataderos, pero buscan restañar heridas y reflejar la dura pugna que

Pasa a página 4



### JUNTAS DE PRECIOS DE GANADO PORCINO Cotizaciones de la Lonja de Mercolleida del jueves 4 de febrero de 2021

	28 enero	4 febrero	Dif.
<b>Cerdo Cebado</b>			
Cerdo Selecto	1,112	1,129	+0,017
<b>Cerdo de Lleida o normal</b>	<b>1,100</b>	<b>1,117</b>	<b>+0,017</b>
Cerdo graso	1,088	1,105	+0,017
<b>Cerda</b>	<b>0,370</b>	<b>0,470</b>	<b>= (R)</b>
<b>Lechón 20 kilos</b>			
<b>Precio Base Lleida</b>	<b>41,00</b>	<b>42,50</b>	<b>+1,50</b>

\* **Cerdo cebado:** posición origen, precio al productor, EUR/kg vivo, pago 21 días. \* **Cerda:** posición origen, precio al productor, EUR/kg vivo. \* **Lechón 20 kilos:** partidas de más de 500 lechones, posición origen, precio base al productor sin incluir bonificaciones, EUR/unidad. \* **R:** Regularización. *Precio de referencia, no vinculante y sujeto a negociación individual.*

### PARÁMETROS DEL MERCADO PORCINO EN LA SEMANA 5

	2020	2019	2018	2017	2016	2015
<b>DIFERENCIALES EXTERIORES</b>						
(Equivalencias del precio EUR/kg vivo)						
España	1,10	1,42	1,04	1,00	1,15	0,96
Alemania	0,92	1,42	1,05	1,01	1,22	1,01
Francia	1,08	1,29	1,06	1,02	1,22	1,00
Países Bajos	0,92	1,41	1,05	0,97	1,18	0,97
<b>Pesos medios</b>						
Mataderos (kg canal)	90,66	90,53	88,47	87,99	85,88	86,96
Productores (kg vivo)	117,09	115,98	114,69	115,80	111,93	112,99
<b>Precios medios (EUR/kg vivo)</b>						
<i>ESPAÑA</i>						
Media anual	--	1,34	1,35	1,13	1,26	1,13
Media interanual	1,30	1,39	1,14	1,25	1,15	1,13
En lo que va de año	1,10	1,45	1,04	1,00	1,14	0,95
<i>ALEMANIA</i>						
Media anual	--	1,24	1,34	1,10	1,26	1,15
Media interanual	1,18	1,38	1,10	1,25	1,17	1,08
En lo que va de año	0,92	1,47	1,05	1,04	1,20	1,00
<i>FRANCIA</i>						
Media anual	--	1,23	1,32	1,08	1,22	1,15
Media interanual	1,21	1,35	1,08	1,21	1,17	1,18
En lo que va de año	1,08	1,34	1,06	1,02	1,19	0,99
<i>PAÍSES BAJOS</i>						
Media anual	--	1,20	1,33	1,07	1,23	1,12
Media interanual	1,15	1,37	1,08	1,21	1,14	1,04
En lo que va de año	0,92	1,44	1,04	0,99	1,17	0,96

### MERCADOS EUROPEOS DE PORCINO Cotizaciones fijadas del 1 al 7 de febrero de 2021

	Base	Euros	Dif.
<b>HOLANDA</b>			
Beursprijs 2.0, viernes 29	Vivo 100-125 kg.	0,91	=
	Canal 75-95 kg. 56%	1,21	=
Mataderos Vion Países Bajos, lunes 1	Canal 83-107 kg. 56%	1,32	=
<b>FRANCIA</b>			
MPB, lunes 1	Canal TMP 56	1,201	=
MPB, jueves 4	Canal TMP 56	1,201	=
<b>ITALIA</b>			
CUN, jueves 4	Vivo 160-176 kg	1,335	+0,045
<b>ALEMANIA</b>			
Cotización NW-AMI, miércoles 3	Canal Auto-FOM	1,19	=
Cotización de Tonnies, miércoles 3	Canal base 57%	1,19	=
<b>BÉLGICA</b>			
Danis, jueves 4	Vivo	0,75	+0,01
<b>PORTUGAL</b>			
Montijo, jueves 4	Canal "Clase E" 57%	Tendencia	+0,03
<b>DINAMARCA</b>			
Danish Crown, jueves 4	Canal 72,0-96,9 kg 61%	1,28	=

Conversión teórica a calidades homogéneas de las últimas cotizaciones (EUR/kilo vivo)  
España 1,12 - Alemania 0,92 - Francia 1,08 - Países Bajos 0,91 - Bélgica 0,89



## FRANCIA

### MPB. Lunes, 1 de febrero de 2021

Cotización canal 56% TMP: 1,201 (0,000)

Cerdos presentados: 4.584. Vendidos a clasificación de 1,199 a 1,203 EUR, con certificación de origen (cerdos nacidos y criados en Francia). Remuneración con carta de calidad nacional: +0,02 EUR.

**\* Mercado:** Por novena vez consecutiva, la cotización repite a 1,201 euros. Las sesiones de venta se desarrollan en un escenario similar desde hace algunas semanas, las horquillas de precios son estrechas y algunos cerdos son directamente atribuidos a los mataderos. La actividad en la zona Uniporc Oeste ha sido de 388.307 cerdos sacrificados, lo que son 3.325 cerdos menos que la semana precedente pero 5.800 cerdos más en comparación a la misma semana de 2020. Los pesos han bajado con fuerza: -353 gramos, hasta los 97,1 kilos. La semana pasada fueron registradas subidas de las cotizaciones en España e Italia, donde son reabsorbidos los retrasos y bajan los pesos. En Alemania, la situación sigue siendo muy complicada, ya que faltan suficientes salidas.

## FRANCIA-PARÍS

### Mercado de Rungis-París Semana 5: 1 al 5 de febrero de 2021

	Sem 4	Sem 5
Lomo 1	3,00	2,95
Lomo 3	2,45	2,41
Jamón sin grasa	2,46	2,46
Panceta (s/picada nº1)	2,86	2,90
Panceta (s/picada extra)	3,25	3,25
Picada (sin cuello)	1,13	1,13
Tocino	0,60	0,60

### MPB. Jueves, 4 de febrero de 2021

Cotización canal 56% TMP: 1,201 (0,000)

Cerdos presentados: 22.465. Vendidos a clasificación de 1,198 a 1,204 EUR, con certificación de origen, o sea, cotización para cerdos nacidos y criados en Francia. Remuneración con carta de calidad nacional: +0,02 EUR.

**\* Cerdas:** 191 vendidas. Cotización media "salida granja" : 0,763 € (+0,004), de 0,758 a 0,767 €. Cotización media "transportadas": 0,758 € (+0,001), de 0,757 a 0,759 €.

**\* Mercado:** La cotización del cerdo en el MPB vuelve a repetir. La amplitud de las pujas se ha limitado a 0,5 céntimos, reflejando unas ventas en las que la mayoría de los lotes han sido vendidos rápidamente en torno al mismo precio. Tan solo han quedado 1.310 cerdos sin pujas. La actividad en la zona Uniporc Oeste ha sido dinámica esta semana y debería rondar los 395.000 cerdos sacrificados, lo que supera en 7.000 animales a la semana precedente. Así pues, la demanda de los mataderos se mantiene, apoyada en las ventas para exportación, sobre todo hacia China, que sigue siendo elevadas. Los pesos medios deberían mantenerse estables alrededor de los 97,1 kilos. En el resto de mercados europeos se perfilan mejorías de los precios del cerdo. En Alemania, los excedentes disminuyen por fin, gracias a una actividad de matanza al alza.

## REINO UNIDO

### Cotizaciones de la Comisión de Carne y Ganado (MLC) Del 25 al 31 de enero de 2021

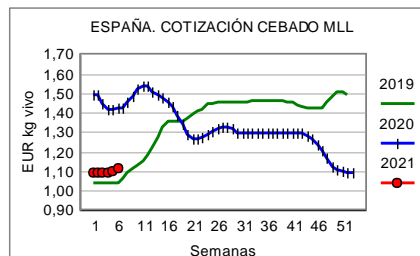
Cotización SPP canal 61%  
140,51 p (-1,18) 1,59 EUR (-0,01)  
Matanza semana 4: 73.602 (-7,5%)  
Peso sem. 4 (kg/canal): 89,54 (-620 gr)  
1 EUR = 0,8814£

qué nivel de precio. De momento, su precio interior sigue muy alto, aunque la semana pasada bajó ligeramente: el temor a un rebrote de la PPA y a que los nuevos casos de covid-19 provoquen interrupciones en la logística de transporte ha hecho que los ganaderos vendan más cerdos ahora. China intensifica los controles de covid-19 sobre la carne importada y se puede pensar que sus voluminosas importaciones responden también a querer tener stock si el coronavirus provoca problemas en las cadenas de suministro. El gobierno chino va a sacar a subasta 70.000 tn de carne de cerdo cada día entre el 4 y el 9 de febrero, con la intención también de garantizar el suministro. Paralelamente, la carne de pollo sube precios en el mercado mundial, por la fuerte demanda importadora y las limitaciones que la gripe aviar impone a las exportaciones europeas. En Asia, Filipinas ha irrumpido con fuerza a comprar carne de cerdo en España (canales, sobre todo, pero también piezas, lo que es casi inédito), Vietnam se reafirma también como importador y Japón y Corea van recuperando poco a poco apetito.

Pero, dentro de Europa, el problema sigue siendo la competencia de la carne alemana, que inunda muy barata sus países vecinos y todo el centro y este de Europa, y el flujo de cerdos desde ese país a, sobre todo, el sur de Italia, donde llegan con pesos muy altos y precios en destino por debajo de su cotización oficial en origen. Todo

Viene de página 3

hay entre las diferentes lecturas del mercado. En un contexto en el que la demanda de cerdos empieza a estar por encima de la oferta, la exportación a China y, en menor medida, también al sudeste asiático tiran del mercado en una dirección, mientras que la venta de carne en el mercado español y europeo tira en dirección contraria. Tenemos ahora por delante un par de semanas de silencio por parte de los importadores chinos (Año Nuevo asiático), hasta que





vuelvan para negociar los contratos de abril: se verá a finales de febrero con qué ganas compradoras vuelven y a

Pasa a página 5

# PIETRAIN


Máximo rendimiento de canal





**UPB**  
GENETIC WORLD

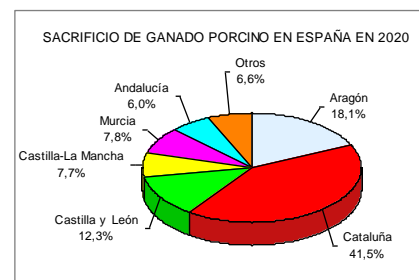
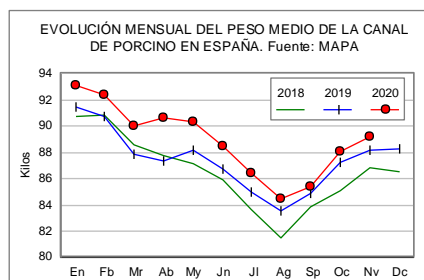
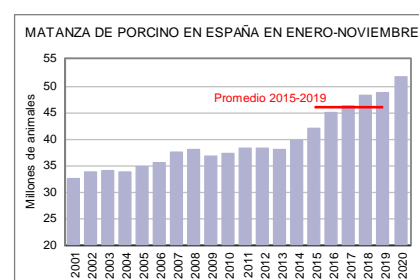
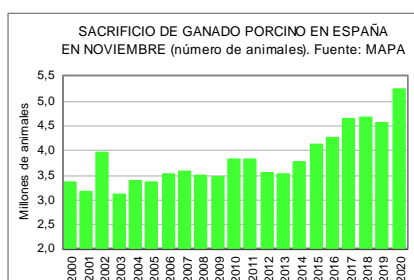
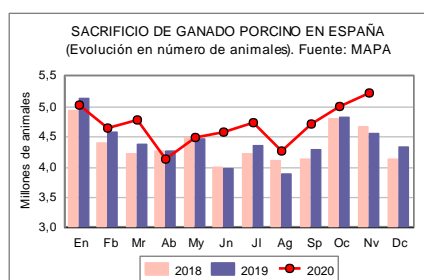
UPB Genetic World  
T. 00 34 938 390 410  
upb@upbgw.com  
www.upbgeneticworld.com



## PORCINO

### SACRIFICIOS DE PORCINO EN ESPAÑA. Fuente: MAPA (Datos provisionales)

	Miles de cabezas			Toneladas peso canal			Peso medio canal		
	2018	2019	2020	2018	2019	2020	2018	2019	2020
Enero	4.927,1	5.129,9	5.018,9	447.413	469.304	467.090	90,8	91,5	93,1
Febrero	4.388,1	4.584,2	4.641,0	398.979	416.068	428.890	90,9	90,8	92,4
Marzo	4.214,6	4.362,6	4.783,5	373.357	383.636	430.503	88,6	87,9	90,0
Abril	4.256,9	4.253,6	4.120,2	373.567	371.967	373.631	87,8	87,4	90,7
Mayo	4.490,9	4.466,2	4.469,4	391.461	393.818	403.786	87,2	88,2	90,3
Junio	3.985,2	3.962,3	4.580,7	342.426	343.690	405.593	85,9	86,7	88,5
Julio	4.207,0	4.343,5	4.724,2	352.286	369.124	408.075	83,7	85,0	86,4
Agosto	4.098,2	3.882,7	4.269,5	333.840	324.265	360.617	81,5	83,5	84,5
Septiembre	4.133,3	4.285,8	4.703,0	346.666	363.669	401.456	83,9	84,9	85,4
Octubre	4.799,8	4.825,8	4.987,2	408.662	421.402	439.556	85,1	87,3	88,1
Noviembre	4.669,0	4.556,4	5.227,6	405.373	401.890	466.434	86,8	88,2	89,2
<b>Total ene-nov</b>	<b>48.170,1</b>	<b>48.653,0</b>	<b>51.525,2</b>	<b>4.174.030</b>	<b>4.258.833</b>	<b>4.585.631</b>	<b>86,7</b>	<b>87,5</b>	<b>89,0</b>



### SACRIFICIOS DE PORCINO EN ESPAÑA POR COMUNIDADES AUTÓNOMAS. Fuente: MAPA

	Número de animales sacrificados				Toneladas de carne producida			
	Ene-nov 2019	Ene-nov 2020	Dif. en cabezas	Dif. en %	Ene-nov 2019	Ene-nov 2020	Dif. en toneladas	Dif. en %
Galicia	906.153	919.497	+13.344	+1,5%	80.619	83.051	+2.432	+3,0%
Aragón	7.431.506	9.337.850	+1.906.344	+25,7%	668.838	840.753	+171.915	+25,7%
Cataluña	20.665.273	21.407.184	+741.911	+3,6%	1.734.553	1.841.304	+106.751	+6,2%
Castilla y León	6.358.717	6.335.695	-23.022	-0,4%	582.481	598.693	+16.212	+2,8%
Madrid	594.113	477.255	-116.858	-19,7%	47.210	38.436	-8.774	-18,6%
Castilla-La Mancha	3.911.305	3.962.663	+51.358	+1,3%	359.265	371.843	+12.578	+3,5%
C. Valenciana	1.195.205	1.199.846	+4.641	+0,4%	111.358	115.843	+4.485	+4,0%
Murcia	3.540.208	4.002.694	+462.486	+13,1%	298.020	333.461	+35.441	+11,9%
Extremadura	580.666	536.631	-44.035	-7,6%	71.261	64.311	-6.950	-9,8%
Andalucía	3.187.450	3.099.809	-87.641	-2,7%	288.601	281.991	-6.610	-2,3%
<b>Total España</b>	<b>48.653.013</b>	<b>51.525.267</b>	<b>+2.872.254</b>	<b>+5,9%</b>	<b>4.258.835</b>	<b>4.585.629</b>	<b>+326.794</b>	<b>+7,7%</b>

Viene de página 4

esto no va cambiar en breve, porque la exportación alemana seguirá cerrada por PPA y solo tiene el recurso de vender más carne fresca dentro de la UE. Habrá mejorías puntuales de sus niveles de precio, pero va a mantener siempre un diferencial con el resto de Europa que puede exportar. Y, dentro de España, las ventas de carne están muy presionadas, sobre todo en el caso de embutidos y charcutería, con redobla-

das presiones de la gran distribución sobre sus precios de compra, alegando que las ventas a consumo no cogen nuevos impulsos: covid-19 y crisis económica. Sea por lo que sea, este año va a seguir teniendo una tensa volatilidad en los precios, porque se teme un cambio de ciclo que la realidad acaba aplazando desde hace unos años, y probablemente va a dejar tras de sí muchas heridas en las relaciones comerciales con los cerdos y con la carne.

### LA PPA EN ALEMANIA

A 3 de febrero, el total de casos de PPA en Alemania, es ahora de 615 (596 en Brandemburgo y 19 en Sajonia), todos ellos en jabalíes. Paralelamente, en Bélgica se ha autorizado que las granjas de porcino que están ubicadas en la antigua zona cerrada por PPA puedan volver a llenar sus plazas vacías sin restricciones. Son casi 70 explotaciones, que en octubre de 2018 tuvieron que sacrificar 4.100 animales y que llevaban más de 2 años cerradas.

CHINA

**Cotizaciones del Ministerio de Agricultura Del 25 al 31 enero de 2021**

(en kg)	CNY	EUR
Cerdo vivo	35,25 (-0,76)	4,53 (-0,06)
Lechón	91,09 (+1,00)	11,71 (+0,24)

1 EUR = 7,7756 CNY

**PRIMER RETROCESO**

El precio medio del cerdo vivo en China bajó en la última semana de enero un -2,1% respecto a la precedente, lo que lo sitúa un -2,2% por debajo de un año atrás. El precio medio en la zona más cara (el sur del país) es de 36,50 yuanes y en la más barata (el noreste país), 33,67 yuanes. Al actual tipo de cambio, el cerdo se paga sobre los 4,69 euros/Kg/vivo en la zona más cara y sobre los 4,33 euros en la más barata. Aunque el cerdo sigue en su banda histórica máximo de precio, ha de verse ahora si inicia una tendencia bajista (2019 fue la excepción), como siempre acostumbra a suceder tras sus fiestas del Año Nuevo, y, si lo hace, hasta dónde llega y durante cuánto tiempo se mantiene.

Mientras, los precios de la carne de cerdo también han flexionado a la baja: un -0,9% esta semana, y están un -1,8% por debajo de un año atrás. El precio del lechón sigue al alza, con un +1,1% en la cuarta semana de 2021 (+15,8% inter-anual).

**DALIAN COMMODITY EXCHANGE  
MERCADO DE FUTUROS DE DALIAN  
Cerdo cebado**

(contrato base 16.000 Kg peso vivo)

**Jueves, 4 de febrero de 2021**

(variación respecto al viernes 29 de enero)

	Yuanes/Kg		€/Kg
	4 feb	Var.	
Septiembre 2021	25,44	-0,03	3,27
Noviembre 2021	24,01	+0,24	3,09
Enero 2022	23,39	-0,16	3,01

DINAMARCA

**Cotizaciones de Danske Slagterier  
Semana: 8 al 14 de febrero de 2021**

**Cebado**

Canal 69,0-96,9 kg 61%

Danish Crown 9,50 DKK (0,00) 1,28 EUR

**Cerdas**, clase I 130 kg+

Danish Crown 4,30 DKK (0,20) 0,58 EUR

1 EUR=7,4375 DKK

Matanza semana 3: 382.076

Acumulado 2021%2020: +22,7%

**UN MERCADO LATERAL**

El mercado europeo de la carne de cerdo sigue moviéndose de forma lateral, sin cambios significativos en ninguna dirección. Todo el mundo espera que lleguen nuevos impulsos que puedan moverlos en la dirección correcta pero, pensando en perspectiva y a la vista de todo lo que está sucediendo en Europa, también es cierto que es positivo que el mercado esté estable en este momento. Hay muchos cerdos disponibles en la UE, pero unos volúmenes de

PAÍSES BAJOS

**COTIZACIONES DE CERDO CEBADO**

Beursprijs 2.0	15 enero	22 enero	29 enero	Dif.
Vivo 100-125 kg	0,91	0,91	0,91	=
Canal 75-95 kg 56%	1,21	1,21	1,21	=

\* Cotización referida a peso base 23 kilos, bonificación o penalización de 0,90 euros por kilo.

Vion	18-24 enero	25-31 enero	1-7 febrero	Dif.
Canal 56%	1,32	1,32	1,32	=

\* Precio para cerdos sacrificados en Holanda, en euros/kilo, salida de granja, y referidos a canal base con 56% de contenido magro, IVA incluido.

RVO: Parámetros de la semana	4-10 enero	11-17 enero	18-24 enero
Animales sacrificados	328.213	325.000	320.596
Peso medio de sacrificio (Kg)	102,40	102,70	101,90
Contenido medio de magro (%)	58,7	58,6	58,9

**COTIZACIONES DE LECHONES**

BPP	18 enero	25 enero	1 febrero	Dif.
Lechón 25 kg	29,00	29,50	30,00	+0,50
Vion	20 enero	27 enero	3 febrero	Dif.
Lechón 25 kg	26,00	26,50	27,50	+1,00

**COTIZACIÓN DE LA CERDA**

Vion	20 enero	27 enero	3 febrero	Dif.
Cerda	0,88	0,88	0,93	+0,05

**NERVIOS Y DUDAS**

\* **Cerdo:** Otra semana de estabilidad en la mayoría de mercados europeos del cerdo. Las excepciones son solo algunas pequeñas subidas en España, Italia y Bélgica. El precio belga ha tomado finalmente un camino de recuperación del diferencial que tiene abierto con el resto de la UE, que fue causado por la PPA. En Países Bajos, el precio de Vion se ha mantenido sin cambios. Sin embargo, hay algunos indicadores de posibles mejorías. Una de las razones es el descenso gradual de los excedentes de cerdos en Alemania, donde está aumentando el volumen de cerdos con un peso normal y hay también una mejor demanda por parte de los mataderos. Pese a ello, sigue siendo todavía muy difícil vender los cerdos más pasados de peso (sobre todo, a causa de la baja demanda italiana). Las ventas de carne de cerdo son bastante normales. La oferta puede ser entregada con fluidez y, en general, con un nivel de precios firme. Se prevé también que aumenten las exportaciones a países del sudeste asiático, como Vietnam y Filipinas. Las ventas de carne en el mercado holandés pueden mejorar también si los números de la covid-19 bajan y ello permite suavizar las restricciones sobre la restauración (actualmente, sigue todo cerrado). Cuando la presión de la carne alemana barata empiece a aminorar, habrá después posibilidades de que los precios mejore. Sin embargo, esto llevará todavía algún tiempo más.

\* **Cerda:** Otra semana de precios sin cambios (NOTA ML: la subida alemana ha cogido por sorpresa al resto de Europa y Vion-Países Bajos ha retrasado la publicación de su nuevo precio hasta el mediodía del jueves).

\* **Lechón:** La oferta de lechones está disminuyendo semana tras semana. Se puede ver ya en el mercado el efecto de los productores de lechones que están cerrando por completo sus granjas y abandonan el sector. Esta capacidad de producción de lechones no se recuperará. Y esto lleva ahora a que vuelvan a repartirse "las cartas de la baraja" en el mercado, en una época en la que, además, la oferta es siempre estacionalmente baja. Todo esto, junto con el añadido de una demanda razonable en la exportación de lechones, está apoyando ahora claramente el precio de los lechones, a pesar del estancamiento del precio del cebado. La oferta de cerdos en Alemania también está disminuyendo y esto ha provocado esta semana una subida más amplia del precio del lechón en Alemania que en Países Bajos. El precio alemán subió +2,00 euros, hasta los 28 euros, mientras que la cotización holandesa BPP solo lo hizo en +0,50 euros, situándose a 30 euros. Así, el diferencial entre ambas cotizaciones se estrecha. Pese a todo, solo podrá darse una subida semanal más fuerte del precio del lechón cuando el cerdo reciba impulsos reales. Y esto no es algo que todavía no se espera que suceda pronto...

matanza relativamente bajos en general combinados con unas ventas planas en el comercio minorista mantiene la presión sobre los precios. Hay en estos momentos una buena demanda de jamones, mientras que delanteros, bacon, panceta y lomo se venden con más o menos estabilidad. Las agujas siguen estando fuera de su temporada de consumo en Europa y sus ventas se concentran sobre todo fuera de la UE. En la exportación a terceros países, hay todavía una buena demanda de China y ventas estables a Japón.

\* En cuanto a la matanza semanal, la

oferta de cerdos de esta semana ha sido la prevista y se ha podido reducir el número de cerdos retrasados a unos 200.000. Esta semana se harán horas extraordinarias el viernes por la noche y el sábado por la mañana en el matadero de Saebby. Para la próxima semana, el volumen de oferta previsto es ligeramente superior pero, si se mantiene una buena capacidad de matanza, se podrá reducir los retrasos a unos 160.000 animales. El matadero de Horsens también realizará horas extraordinarias el sábado de esta próxima semana. En el caso de las cerdas, se retrasa la matanza de 156 animales a la semana entrante.



ALEMANIA

CERDO CEBADO

	Miércoles 27 ene	Miércoles 3 febrero
Cotización VEZG-AMI canal AUTO-FOM. EUR/Kg:	1,19	1,19
Cotización Vion base canal 57%. EUR/Kg:	1,19	1,19
Cotización Tonnies base canal 57%. EUR/Kg:	1,19	1,19

	Precios ponderado estadísticos de Alemania (euros/kg). Fuente: AMI		
	sem 3/18-24 ene (Definitivo)	sem 4/25-31 ene (Provisional)	sem 5/1-7 febrero (Informativo)
Canal S	1,25	1,25	1,25
Canal E	1,22	1,22	1,22
Canal U	1,11	1,12	1,12
Precio ponderado S-P	1,23	1,23	1,23
Cotización cerda M	0,80	0,80	0,80
Número de cerdos sacrificados	808.304	832.118	--
Número de cerdas sacrificadas	18.128	17.381	--

- Total matanza de cerdos: Año 2020 (a 26 ene): 3.553.447 - Año 2021 (a 31 ene): 3.176.110 - Dif.: -376.890  
 - Total matanza de cerdas: Año 2020 (a 26 ene): 60.976 - Año 2021 (a 31 ene): 74.318 - Dif.: +13.342

\* Cotización Teleporc (subasta de cerdos por internet del Noroeste de Alemania):

*Sigue suspendida la subasta de cerdos por internet.  
 No hay fecha todavía para su reanudación.*

\* Cotizaciones del Mercado Cárnico Mayorista de Hamburgo: 2 febrero 2021 (EUR/kg)

Despiece de cerdo	Sem 4/25-31 enero	Sem 5/1-7 febrero
Jamón deshuesado	2,75 - 2,90 - 3,10*	2,75 - 2,90 - 3,10*
Jamón corte redondo	1,85 - 2,00 - 2,25*	1,85 - 2,00 - 2,25*
Paleta deshuesada	3,00 - 3,40 - 3,70*	3,00 - 3,40 - 3,70*
Paleta corte redondo	2,75 - 2,95 - 3,25*	2,75 - 2,95 - 3,25*
Solomillo	6,50 - 7,50	6,50 - 7,50
Cabeza de solomillo	4,50 - 5,10	4,50 - 5,10
Cinta lomo s/aguja c/hueso	2,50 - 2,70 - 2,95*	2,45 - 2,70 - 2,95*
Lomo	2,90 - 3,20 - 3,50*	2,80 - 3,20 - 3,50*
Aguja	2,25 - 2,45 - 2,60*	2,30 - 2,45 - 2,60*
Aguja deshuesada	3,00 - 3,25 - 3,50*	3,00 - 3,25 - 3,50*
Panceta	2,55 - 2,80 - 3,10*	2,50 - 2,80 - 3,10*
Papada	1,00 - 1,20 - 1,50*	1,00 - 1,20 - 1,50*
Tocino para transformación	0,60 - 0,75 - 0,90*	0,60 - 0,75 - 0,90*
Tocino ahumado	5,25 - 6,75	5,25 - 6,75
Media canal U de cerdo	1,67 - 1,82	1,67 - 1,82
Media canal de cerda	1,25 - 1,40	1,25 - 1,40

(\*) Precios recogidos entre los mayoristas del mercado (pequeñas fábricas, carniceros y sector hotelero). El valor más bajo se refiere a calidad para transformación, el más alto a calidad para venta directa, y los señalados con asterisco a cortes especiales. El plazo de pago habitual oscila entre 30 y 50 días y la posición de la mercancía es sobre el mercado, sin incluir gastos de transporte.

LECHONES

Cotización Sur (100 unidades)	Otras zonas (100 unidades)
- Precios finales semana pasada (nº 4):	- Cotización Baviera 28 kg ciclo cerrado.
- Lechón 25 kg+100: 27,20.	Sem 5: 28,50 (+2,00).
- Precios del lunes, 1 de febrero	- Cotización Noroeste 25 kg +200 unidades.
- Lechón 25 kg+200 u.: 27,20 (+1,20).	Sem 5: 28,00 (+2,00).
- Indicador semana 5: +2,00.	

CERDA

Cerda VEZG-AMI: El precio para el período del 4 al 10 de febrero de 2021 es de 0,70 (+0,05), con una horquilla de 0,65-0,70.

AMI - ISN - VION

MAL, PERO ALGO MEJOR

AMI comenta que la oferta de cerdos sigue siendo elevada, pero en algunas regiones empiezan a verse algunas señales positivas. En Baja Sajonia y Renania del Norte-Westfalia, en particular, los excedentes de cerdos están disminuyendo con claridad. La situación es diferente en Baviera y también en otras zonas del norte y noreste del país, donde los sobrantes siguen siendo considerables y la venta de cerdos es complicada todavía. Sin embargo, la situación podría empezar a normalizarse en las próximas semanas. La matanza de la semana pasada fue de 832.000 cerdos, que son unos 24.000 más que la semana anterior y unos 124.000 menos que hace un año (hay que tener en cuenta, al comparar estos datos, que los cerdos más pesados no son recogidos en estas estadísticas de matanza y estos animales representan ahora un porcentaje más elevado sobre la matanza total, por lo que la actividad real de la semana en números es superior a esos 832.000 cerdos). El peso medio baja 200 gramos y se sitúa en 99,4 kilos. En el mercado de la carne, el comercio minorista de alimentos sigue demandando grandes cantidades de carne de cerdo, pero algunas piezas, como el lomo y la panceta, siguen muy presionados por el cierre de la restauración. En el resto de la UE, la oferta de cerdos sigue siendo elevada y los precios mantienen una tónica entre la estabilidad y ligeras mejorías. El comercio interior de carne de cerdo es difícil y los precios están presionados en toda Europa, aunque las exportaciones, sobre todo a China, aportan impulsos adicionales.

\* Mercado de despiece: La demanda de carne de cerdo es ahora relativamente elevada, sobre todo por parte del comercio minorista de alimentos. E incluso también las industrias de transformación realizan constantemente pedidos de productos que necesitan para la producción de embutidos. Por contra, hay poca demanda de carnes para las parrillas. Las ventas todavía limitadas en la restauración y los servicios de alimentación hacen que productos como la panceta o el lomo tenga todavía problemas en su comercialización: requieren más esfuerzos por parte de los vendedores y en algunos casos se hacen concesiones en los precios para estimular las ventas. El resto del despiece se mantiene sin cambios. Apenas hay discusiones sobre los precios y la demanda de carne se mantiene en general.

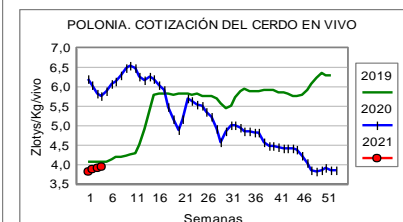
En el mercado de la cerda, predomina la estabilidad. Algunos productos son ahora más demandados, pero siempre de forma limitada. La oferta suele ser del todo suficiente para la demanda que hay. Tampoco hay cambios destacables en los precios de una semana a otra. Algunos operadores prevén que la carne de cerda pueda ser más escasa en el medio plazo.

POLONIA

Cotizaciones del ministerio de Agricultura. Semana: 25 al 31 de enero de 2021.

Cerdo vivo	3,95 (+0,03 PLN)	0,88 (+0,02 EUR)
Canal E 89 Kg 57%	5,09 (+0,04 PLN)	1,13 (+0,02 EUR)

1 EUR = 4,4941 PLN



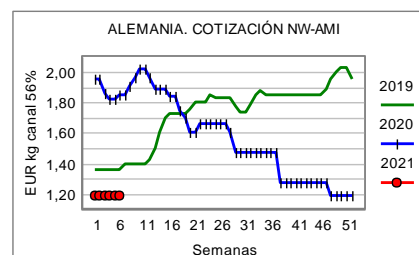
PORTUGAL

Bolsa do Porco Sesión del 4 de febrero de 2021

Canal E 57% tendencia: +0,030.

Sesión del 4 de febrero de 2021

Cotizaciones del despiece	Variación
Lombada (Jamón con chuletero)	+0,050
Entremeadá (Panceta con costillar)	+0,050
Pas (Paleta)	+0,050
Vaos (Chuletero)	+0,050
Entrecosto (Costillar)	+0,050
Pernas (Jamón)	+0,050



# PORCINO

## ITALIA

### CUN - 4 de febrero de 2021

Lechones y cerdos en cebo	Precio	Dif.
7 kilos (€/unidad)	48,35	+1,75
15 kilos	4,120	+0,185
25 kilos	3,027	+0,180
30 kilos	2,684	+0,172
40 kilos	2,179	+0,155
50 kilos	1,867	+0,125
65 kilos	1,560	+0,100
80 kilos	1,385	+0,090
100 kilos	1,295	+0,060

### Cerdos para sacrificio

#### Cerdos DOP

De 144 a 152 kg	1,245	+0,045
De 152 a 160 kg	1,275	+0,045
De 160 a 176 kg	1,335	+0,045

#### Cerdos no DOP

90-115 kilos	1,075	+0,045
115-130 kilos	1,090	+0,045
130-144 kilos	1,105	+0,045
144-152 kilos	1,135	+0,045
152-160 kilos	1,165	+0,045
160-176 kilos	1,225	+0,045
176-180 kilos	1,155	+0,045

### Despiece en fresco. Semana 5

Lomo		
Bolonia, s/coppa, s/costilla	2,80	=
Padova, s/coppa, c/costilla	3,00	=
Pecho, c/coppa, c/costilla	3,10	=
Coppa fresca con hueso	3,20	=
Coppa fresca >2,5 Kg	3,94	-0,05

### Jamón fresco curar

10-12 Kg	2,82/2,87	
>12 Kg	3,21/3,26	=/
DOP 11-13 Kg	3,20/3,25	+0,05
DOP 13-16 Kg	3,84/3,89	

### Paleta fresca deshuesada

y desgrasada +5,5 Kg	3,14	+0,03
----------------------	------	-------

Magro 85/15	3,31	+0,04
Panc. c/brunza, 7,5-9,5 Kg	1,96	+0,05
Panceta fresca, 4-5 Kg	3,59	+0,08
Papada c/corteza y magro	1,50	+0,04
Tocino fresco 3 cm	2,80	=
Tocino fresco 4 cm	3,60	=
Tocino c/corteza elaboración	1,06	+0,03
Grasa de fusión (tn)	283	+7,00

### Manteca (tn)

cruda	799	+14,00
refinada, en cisterna (tn)	1.155	+14,00
refinada en envases 25 kg	1.285	+14,00
Refinada en paquetes 1 kg	1.935	+14,00

DOP: Para producciones destinadas a carnes y piezas bajo Denominación de Origen Protegida

\* **Animales vivos:** precios de venta de productos a comprador referidos en EUR/kilo en vivo, en posición salida de explotación y sin IVA.

\* **Despiece:** precios de venta de matadero a industria referidos en EUR/kilo en posición establecimiento vendedor y sin IVA. Los precios del jamón para curar son en posición establecimiento comprador y pueden oscilar un 10% al alza o a la baja sobre el precio indicado.

## MERCADO CÁRNICO Y GANADERO DE BARCELONA - SEMANA 5/2021

### Cotización de las piezas refrigeradas del cerdo al por mayor. 2 de febrero de 2021

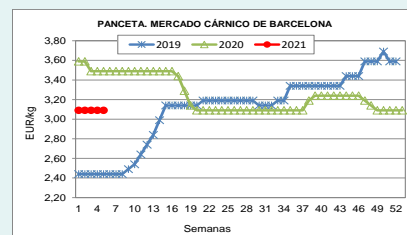
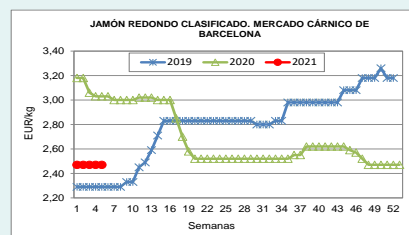
Canal 2ª (Rendimiento 76%)	Euros/kg 1,447-1,453	Dif. +0,005
<b>A MAYORISTA</b>		
Chuleta de Girona	2,74-2,77	=
Lomo caña	3,45-3,48	=
Costilla	4,23-4,26	=
Filete	4,53-4,56	=
Cabeza de lomo	3,13-3,16	=
<b>A FABRICANTE</b>		
Jamón Redondo Clasificado	2,47-2,50	=
Jamón Redondo Magro (Fino)	1,87-1,90	=
Jamón York	1,97-2,00	=
Jamón York 4D (86%)	2,29-2,32	=
Espalda sin piel	1,58-1,61	=
Espalda York 4D (74%)	2,12-2,15	=
Panceta cuadro	3,09-3,12	=
Bacon sin hueso	3,52-3,55	=
Lomo industrial		=
Magro 85/15		=
Magro 70/30		=
Papada sin piel	1,48-1,51	=
Tocino sin piel	1,33-1,36	=

**Canal:** En general y siempre que no se indique lo contrario, los precios en canal se entenderán en el matadero, y el pago será a 21 días a partir de la fecha del sacrificio.

**Piezas:** En general y siempre que no se indique lo contrario, los precios de las piezas refrigeradas se entenderán sobre matadero y el pago será al contado, en pago diferido, precios a convenir.

**Precio:** Incluidos +0,03 euros, en concepto de tasa para destrucción, según orden ministerial.

**s/a:** sin acuerdo. **R:** Regularización.



### UE - PRECIOS TESTIGO - CANAL "E" (EXTRA) - EUR/100 KG

	sem 3: 18-24 ene	sem 4: 25-31 ene		sem 3: 18-24 ene	sem 4: 25-31 ene
Bélgica	103,00	102,83	Lituania	121,57	121,79
Bulgaria	173,03	174,34	Luxemburgo	119,17	118,33
Chequia	125,90	125,74	Hungría	125,81	123,98
Dinamarca	143,42	143,31	Malta	--	(*)
Alemania	124,66	124,51	Países Bajos	115,40	115,38
Estonia	136,96	137,27	Austria	136,07	134,91
Grecia	149,69	(*)	Polonia	113,64	114,32
<b>España</b>	<b>135,02</b>	<b>134,48</b>	Portugal	144,00	144,00
Francia	133,00	133,00	Rumania	115,40	111,26
Croacia	126,56	127,31	Eslovenia	139,02	140,33
Irlanda	153,27	151,68	Eslovaquia	121,16	119,43
Italia	--	--	Finlandia	158,86	159,17
Chipre	116,35	146,53	Suecia	198,04	197,56
Letonia	124,25	119,50			
			<b>MEDIA UE</b>	<b>128,00</b>	<b>127,85</b>

(\*) Precio no comunicado.

**REFRICA**  
makes it possible

Secaderos para  
Productos Curados

Cámaras de  
Descongelación

CONTROL

Salas Blancas

Túneles Congelación



www.refrica.com



## MERCADOS AMERICANOS

\* **CANADÁ.** Cotizaciones del "encan" en \$ CAD 100 kilos canal. 1 EUR: 1,5474 \$ CAD

	Sem. 2	Sem. 3	Sem. 4	EUR kg vivo	Tendencia sem. 5
Quebec ( <i>prix de pool</i> )	159,00	167,01	171,96	1,00 (+0,03)	Al alza
Ontario ( <i>precio FOB</i> )	183,45	186,41	no disp.	0,96 (+0,01)	

- Acumulado **matanza** cerdos: Año 2020 (*a 19 ene*): 1.247.891- Año 2021 (*a 24 ene*): 1.408.685 (+12,9 %).

## MODERADAS SUBIDAS

Mantiene su (moderadamente) pulso alcista el precio del cerdo en **Canadá**, que se sitúa ahora al nivel del año pasado (que es el más alto, para esta misma semana, desde 2005). El principal factor que sostiene esta evolución es la paralela recuperación del cerdo en su vecino EEUU, sin que el cambio

monetario provoque ahora mayores variaciones. La matanza aflojó ligeramente la semana pasada respecto a la precedente y también respecto a la misma del año pasado, pero el número de cerdos retrasados en Québec (por los festivos navideños y los efectos de la covid-19 en mataderos) ha vuelto a reducirse y se cifra ahora en unos 134.000 animales.

\* **ESTADOS UNIDOS.** Cotizaciones del USDA en \$ USA por 100 libras (cwt). 1EUR: 1,2084 \$ USA

Mercados en vivo	15 enero	22 enero	29 enero	EUR kg vivo
Iowa - Red Oak	no disponible	no disponible	no disponible	
Massachusetts-Dorchester	no disponible	no disponible	no disponible	
Illinois	no disponible	no disponible	no disponible	
Nat. Price equiv. vivo coef	0,78	41,12	43,13	44,29
				0,81 (+0,03)
Mercados en canal	EUR kg canal			
Iowa/Minnesota	54,30	54,33	57,50	1,05 (+0,06)
Cinturón de Maíz Oeste	54,19	54,59	57,76	1,05 (+0,06)
Cinturón de Maíz Este	52,10	no disponible	56,24	1,03
Nat. Price canal 51-52%	52,72	55,30	56,78	1,04 (+0,04)
Mercado de despiece	EUR kg			
Lomo	73,84	79,35	79,74	1,45 (+0,01)
Jamón	74,55	71,05	79,16	1,44 (+0,15)
Panceta	119,00	125,15	127,30	2,32 (+0,05)

- Total **sacrificios** porcinos en Estados Unidos (bajo inspección federal):

Semana 4/2021: 2.658.000 (-1,4% respecto a 2020).

Acumulados a 31 enero: 2020: 11.993.000 - 2021: 11.193.000 - Dif: -800.000

- **Peso** medio canal en la sem. 4: *no disponible*.

## DOS SEMANAS AL ALZA

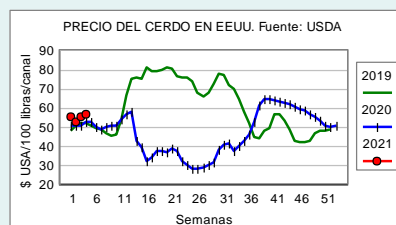
Parece que se sitúa ya al alza el precio del cerdo en **EEUU**, que consigue superar así su nivel de hace un año y también de su media quinquenal para esta misma semana. Y ha subido también el valor global de la canal al despiece, con la mayor parte de las piezas mejorando precios la semana pasada, sobre todo jamones, panceta y costillas. En cuanto a la matanza de la semana pasada, se quedó ligeramente por debajo de los 2,66 millones de cerdos: unos 80.000 animales menos que la semana anterior y unos 62.000 menos que en la misma semana de 2020. Mientras, la Casa Blanca ha indicado esta semana que va a revisar todas las medidas de seguridad nacional puestas en marcha por Donald

### CME - MERCADO DE FUTUROS DE CHICAGO - Cerdo cebado (contrato base 18.000 Kg canal)

Lunes, 29 de enero de 2021

(variación respecto al lunes 25 de enero)

	\$/100 lib/canal	Var.	€/Kg canal
Febrero 2021	69,55	-1,07	1,27
Abril 2021	75,50	-1,12	1,38
Mayo 2021	80,42	-0,80	1,47
Junio 2021	86,90	-0,60	1,59
Julio 2021	87,72	-0,15	1,60
Agosto 2021	87,37	0,00	1,59
Octubre 2021	75,60	+0,30	1,38
Diciembre 2021	69,65	+0,25	1,27
Febrero 2021	72,82	+0,20	1,33
Abril 2021	76,17	+0,10	1,39
Mayo 2021	79,75	+0,23	1,45
Junio 2021	85,00	+0,25	1,55



Trump, incluyendo el Acuerdo de Fase 1 firmado con China. La intención de Joe Biden parece ser implicar más a sus aliados y dar una oportunidad para que China cumpla su compromiso de compras en EEUU.

\* El stock de carne de cerdo congelada en EEUU al cierre de 2020 se situaba en apenas 185.000 tn, que es el volumen más bajo (para esta misma fecha de 31 de diciembre) desde al menos el año 2008. Comparando con el cierre de 2019, el actual stock era un -30% inferior y, respecto a la media 2014-2018, un -19%. Otro dato importante es que el stock se ha reducido en un -3% durante diciembre, cuando la producción porcina de EEUU ha aumentado casi un +3%: si con más producción hay menos stock, esto significa que se ha vendido mucho, gracias a la firmeza de la demanda interior durante los festivos navideños, el elevado nivel de las exportaciones y la anticipación de compras por parte del comercio previendo una subida de los precios. El stock de jamones, por ejemplo, es de solo 24.000 tn, su cantidad más baja desde diciembre de 2009. A la vista de este bajo stock y de que Pascua (cuando la demanda de jamones aumenta en EEUU) cae este año más temprano, los mataderos debe-

## BRASIL

**Cotizaciones del cerdo cebado**

Lunes, 1 de febrero de 2021 (reales kg/vivo)

	Máx.	Equiv. €
Rio Grande do Sul	7,18 (-0,11)	1,09 (-0,01)
Santa Catarina	6,99 (-0,44)	1,06 (-0,06)
Sao Paulo	6,13 (-0,80)	0,93 (-0,11)

\* Referencias exportación: Rio Grande do Sul y Santa Catarina. \* Referencia interior: Sao Paulo.

**Despiece mercado de Sao Paulo, semana 4 (25-31 enero 2021) (reales/kg)**

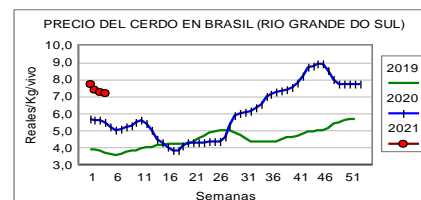
Fuente: Cepea/ESALO

	Med.	Equiv. €
Canal normal	8,69 (-1,27)	1,32 (-0,18)
Canal export	9,23 (-1,06)	1,40 (-0,15)
Lomo	15,84 (+0,13)	2,41(+0,05)
Jamón	12,21 (-0,25)	1,86 (-0,02)
Chuleta	15,57 (0,00)	2,37(+0,03)
Carré	12,26 (-0,30)	1,86 (-0,03)
Paleta	13,59 (+0,55)	2,07(+0,11)

1 EUR: 6,5765 BRL (Real brasileño).

## BAJISTA

Nuevo descenso de los precios del cerdo en **Brasil**. La floja demanda interior sigue complicando las ventas de carne de cerdo, lo que a su vez presiona sobre las cotizaciones del vivo. Los mayores descensos se concentran ahora en la zona sudeste del país, mientras que en el sur, que es más exportador, la demanda de los mataderos es también limitada pero más sostenida. En cualquier caso, el descenso del consumo en estas fechas sucede cada año. Pero, aunque esperado, el escenario actual preocupa a los mataderos y ganaderos, que operan con unos volúmenes de cerdos y de carne superiores a lo que se demanda. Lo positivo de los descensos de precios es que la carne de cerdo gana competitividad ante los consumidores: se aleja de los precios más altos de la ternera y se acerca a los más bajos del pollo.

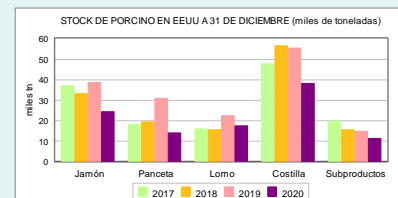


rán esforzarse más para poder cubrir la demanda de jamón en estas fechas.

### STOCK DE CARNE CONGELADA EN EEUU A 31 DE DICIEMBRE

Fuente: USDA

	En un año	En un mes
Porcino	-30%	-3%
- Panceta	-54%	+32%
- Jamón	-38%	-28%
- Lomo	-23%	+2%
- Costillas	-31%	+4%
- Recortes	-19%	+2%
- Subproductos	-25%	+2%
Vacuno	+11%	+4%
Pollo/Pavo	-10%	+1%

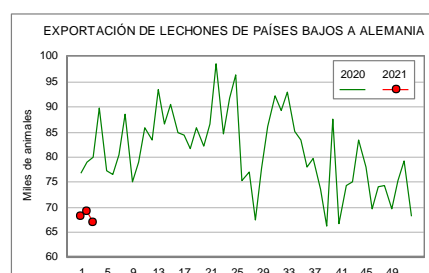
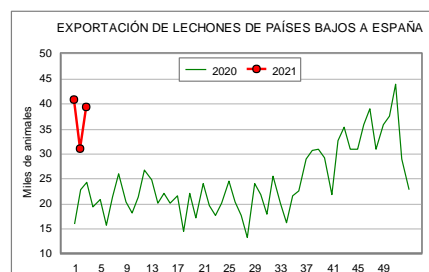
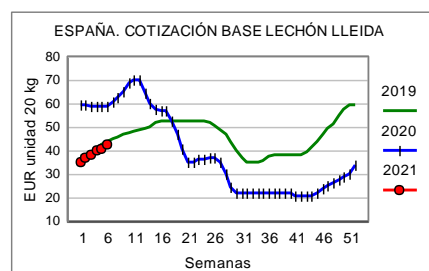


# PORCINO

PRECIO BASE LLEIDA: 42,50 (+1,50)

## ESPERANDO AL CEBADO...

En este contexto, el mercado español sigue siendo la tabla de salvación para los exportadores holandeses, que ven cómo el resto de destinos aparecen una semana y desaparecen a la siguiente. Ello se traduce en unas pretensiones de más precio al empezar la semana y marcha atrás conforme avanza la misma: al final, los 40.000 lechones holandeses que están entrando cada semana en este inicio de año (tal vez ahora esté descendiendo este volumen ya) son el argumento con el que los españoles contienen el precio de la importación. Al mismo tiempo, esto no afecta para nada al lechón nacional, que vive de espaldas a los holandeses y de cara a su demanda interior: puede que esta fluctúe arriba y abajo y en la actual semana sea más abajo que arriba, pero todos se colocan y siguen faltando. Porque la primera opción generalizada es entrar lechones nacionales y la segunda es o esperar una semana quien no los encuentre o entrar holandeses quien pueda. Así que el amplio diferencial de precio entre ambos productos responde a su mayor o menor oferta (también salen ahora los lechones holandeses de las granjas que cierran allí) y la ausencia de vasos comunicantes, a la rígida demanda de nacionales. Con el permiso del cerdo.



### INFORMACIÓN MERCADO DE LECHONES Del 1 al 7 de febrero de 2021

Cotizaciones y precios negociados para el Lechón:			
	25-31 enero EUR/unidad	1-7 febrero EUR/unidad	8-14 febrero EUR/unidad
<b>Lechón nacional</b>			
<i>Precio Base Lleida 20 kg</i>	40,00	41,00	<b>42,50</b>
<b>Lechón de importación Holanda 21 kg</b>			
Un origen	46,00	47,00	--
Multiorigen	41,00	42,00	--

\* **Lechón 20 kilos:** partidas de más de 500 lechones, posición origen, precio base al productor sin incluir bonificaciones.

\* **Lechón importación:** precios pagados por el comprador, posición destino. **Ajustes: (\*)**: Precio efectivo de la semana anterior reajustado. **(\*\*)** Cotización nominal, pocas operaciones. (R) Regularización. *Precio de referencia, no vinculante y sujeto a negociación individual.*

#### PARÁMETROS DEL MERCADO DEL LECHÓN EN LA SEMANA 5

	2021	2020	2019	2018	2017
<b>Precios</b>					
Base Lleida 20 kg	41,00	59,00	42,50	40,00	50,00
Holanda 21 kg (máx.)	42,00	87,00	54,00	51,00	65,00
<b>Precios medios MLL</b>					
Media anual	--	39,31	45,96	34,64	41,38
Media interanual	37,31	47,82	34,73	40,49	31,25
En lo que va de año	38,40	59,20	39,90	39,00	48,20

#### OTRAS COTIZACIONES DEL MERCADO ESPAÑOL

	sem. 4	sem. 5	sem. 6
<b>Lechón</b>			
Zamora 20 kilos origen (gran partida)		53,00	55,00
Zamora 20 kilos origen (recogida pequeñas partidas)		44,00	46,00
Segovia 20 kilos origen (una procedencia)	50,50	52,00	53,00
<b>Tostón</b>			
Zamora normal	22,00	21,00	--
Zamora sin hierro	30,00	29,00	--
Segovia 4,5-7 kilos	27,00	26,00	26,00

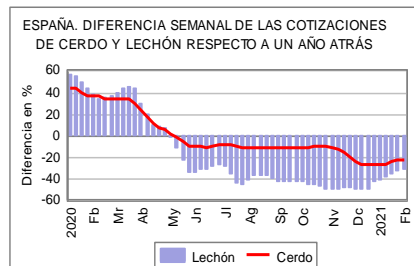
(\*\*) Pocas operaciones.

#### MERCADOS EUROPEOS (euros/cabeza)

	Sem. 4	Sem. 5
Alemania: Noroeste 25 kg +200 unidades	26,00	28,00
Países Bajos: BPP 25 kilos	29,50	30,00
Dinamarca: Precio de exportación 30 kg	52,44	51,96
Polonia: Precio ponderado 20 kilos	46,36	<i>no disponible</i>
Bélgica: Danis 23 kilos	17,50	18,00
Francia: Precio ponderado 25 kilos	31,75	<i>no disponible</i>
Italia: CUN 25 kilos	66,68	71,18

#### OTROS MERCADOS MUNDIALES (euros/cabeza)

	Sem. 4	Sem. 5
EEUU: Iowa 18 kilos	56,10	<i>no disponible</i>
China: MOA 18 kilos	210,90	<i>no disponible</i>



GANADO OVINO				
Cotizaciones de la Lonja de Mercolleida del viernes 5 de febrero de 2021				
<b>Cordero</b>	29 enero	5 febrero	Dif.	
De 19 a 23 kg	3,32	3,17	-0,15	
De 23,1 a 25 kg	3,22	3,07	-0,15	
De 25,1 a 28 kg	3,07	2,92	-0,15	
De 28,1 a 34 kg	2,82	2,67	-0,15	
De 34,1 a 41 kg	2,70	2,60	-0,10	
De más de 41 kg	2,60	2,50	-0,10	
<b>Ovejas</b>				
Ovejas de vida	75,00	75,00	=	
Desecho primera	0,70	0,70	=	
Desecho segunda	0,50	0,50	=	
Desecho tercera	--			
<b>Piel</b>				
Piel fina del país	5,50-6,00	5,50-6,00	=	
Piel cruzada lacón/país	1,50-2,00	1,50-2,00	=	
* <b>Cordero</b> : precio al ganadero-productor, origen campo, EUR/Kg vivo, pago entre 21 y 30 días; al contado un 1% de descuento. * <b>Oveja desecho</b> : precio al ganadero-productor, origen campo, EUR/Kg vivo, pago entre 21 y 30 días; al contado un 1% de descuento. * <b>Piel</b> : precio mínimo, partidas de menos de 100 pieles; precio máximo, partidas de más de 100 pieles; EUR/unidad. * <b>R</b> : Regularización. <i>Precio informativo, no vinculante y sujeto a negociación individual.</i>				
Promedio de cotización del cordero de 23 a 25 kg en Mercolleida				
<b>Semana 5. EUR kg vivo</b>	<b>2021</b>	<b>2020</b>	<b>2019</b>	<b>2018</b>
Media anual (semana 1 a 52)		3,11	2,96	2,98
Media interanual (52 últimas semanas)	3,11	2,99	2,97	3,09
Media en lo que va de año (semana 1 a la actual)	3,30	3,27	3,00	3,03

OTROS MERCADOS DE OVINO		
<b>BALAGUER</b>		
<b>Cordero (€/unidad)</b>	<b>29 enero</b>	<b>Dif.</b>
De 19 a 23 kg	72,00	-6
De 23,1 a 25 kg	75,00	-6
De 25,1 a 28 kg	78,00	-6
De 28,1 a 30 kg	81,00	-6
De más de 30 kg	84,00	-6
<b>LONJA DEL EBRO (€/kg/vivo) 1 feb</b>		
Lechal 11 kg	4,52-4,67	-0,18
Ligero 15 kg	3,52-3,67	-0,18
Ligero 19 kg	3,34-3,49	-0,18
Corderos 23 kg	3,31-3,76	-0,18
Corderos 25 kg	3,16-3,31	-0,18
Corderos 28 kg	3,03-3,18	-0,18
A.T.: ajuste técnico		
<b>BINÉFAR (€/kg/vivo) 3 feb</b>		
Corderos 19-23 kg	3,31	-0,15
Corderos 23,1-25,4 kg	3,17	-0,15
Corderos 25,5-28 kg	3,02	-0,15
Corderos 28,1-34 kg	2,90	-0,15
Corderos + 34 kg	2,78	-0,15
<b>ALBACETE (€/kg/vivo) 4 febrero</b>		
Corderos 19-23 kg	3,29-3,35	=
Corderos 23,1-25,4 kg	3,17-3,23	=
Corderos 25,5-28 kg	3,08-3,14	=
Corderos 28,1-34 kg	2,78-2,84	=

CORDERO 23,1 A 25 KG: 3,07 (-0,15)

## PROBLEMAS DE VENTA

La entrada en el mes de febrero no supone un alivio para la situación del cordero nacional. Al contrario, el comportamiento de los mostradores sigue siendo muy moroso en un contexto de tercera ola de pandemia marcado por las restricciones. Además, la crisis económica vinculada al parón de gran parte de la actividad económica sigue dejando damnificados, con un número cada vez mayor de familias que tienen a todos sus miembros en situación de desempleo o esperando los pagos del ERE de turno. Por otra parte, la incerti-

dumbre en torno a las cargas del puerto añade presión desde el segmento del ovino mayor, concentrando las ventas de corderos de más de 25 kilos en la exportación de canales a Francia. Frente a este panorama poco halagüeño, no es de extrañar que los mataderos nacionales hayan iniciado una guerra de precios en la canal para intentar animar los pedidos. Esto ha provocado la aparición de las primeras ofertas de cordero en los supermercados y está rebajando las referencias de venta a los importadores franceses. Sin ir más lejos, la semana pasada la Comisión Europea recogió una referencia de 5,96 €/kg. en canal para el cordero pesado español. Aun así, la oferta de animales en campo sigue siendo bastante ajusta-

da, con una cría invierno que se está desplegando de manera muy progresiva. En cuanto a la exportación de animales vivos, la semana pasada salieron de España 850 ejemplares de ovino hacia Irán, en lo que supone la segunda expedición de cordero a este país tras el envío de otras 259 cabezas realizado en la tercera semana del año. Ya esta semana, se ha cargado un barco de 12.000 ejemplares con destino a Arabia Saudí. Según apuntan fuentes del sector, la media de pesos de estos animales superó los 55 kilos en vivo, algo que denota un incremento de la oferta de ovino mayor en los cebaderos españoles. Entretanto, la operativa con Libia sigue interrumpida, sin que se hayan registrado operaciones en 2021.

## AVES Y CONEJOS

MONCUN. SECTOR CUNÍCOLA			
Cotizaciones de las Lonjas de Bellpuig y Mercolleida del martes 2 de febrero de 2021			
<b>CONEJO (EUR/kg vivo)</b>	26 enero	2 febrero	Dif.
Conejo 1,900-2,125 kg	1,90	1,90	=
Conejo >2,125 kg	1,87	1,87	=
Sobre origen granja, rendimiento del 55%. s/c: sin cotización. R: Regularización. <i>Precio informativo, elaborado en base a operaciones realizadas durante la semana.</i>			

CONEJO DE 1,900-2,125 KG: 1,90 (=)

## ENROQUE

Visiones contrapuestas entre los operadores de la cunicultura nacional. Por un lado, los productores apuntan que las cargas de conejos se suceden con regularidad, incluso con adelanto, por lo que no ven motivos suficientes para bajar los precios. Además, el aumento del coste de las materias primas está reduciendo su rentabilidad, pese a

que el nivel de precios es de los más altos de los últimos años. En frente, los mataderos denuncian que a un final del mes de enero que hizo gala a su reputación ha seguido una primera semana de febrero decepcionante. Los problemas de venta se concentran en el segmento del comercio tradicional, con una guerra de precios en la canal que ha llevado las referencias por debajo de los 3,50 €/kg. Solo se salvan los suministradores de la gran superficie, que ha ganado cuota de mercado en medio de las restricciones y los toques de queda.

LONJA DE BELLPUIG			
29 enero			
<b>AVES (EUR/kg vivo)</b>	<b>Cotiz.</b>	<b>Dif.</b>	
Pollo blanco	1,00	=	
Pollo amarillo	1,28	=	
Gallina ligera	0,08	=	
Gallina semipesada			
2,000 kilos	0,25	=	
2,250 kilos	0,26	=	
2,400 kilos	0,27	=	
Gallina pesada	0,20	+0,05	
Gallo	0,03	=	
Pollo sacrif. blanco	1,69	=	
Pollo sacrif. amarillo	2,05	=	
<b>HUEVOS (EUR/docena) 2 febrero</b>			
<b>Clase</b>	<b>Gr</b>	<b>Cotiz.</b>	<b>Dif.</b>
XL	>73	1,18	=
L	63-73	0,71	=
M	53-63	0,68	=
S	<53	0,51	=



MACHO FRISÓN >220 KG "O": 3,19 (=)

## OJO AVIZOR

En el primer caso, la entrada en el mes de febrero no ha supuesto una recuperación suficientemente clara de la demanda, que había caído a niveles mínimos en el último tramo de la cuesta de enero. Además, la devaluación de los lomos y la resistencia frente a nuevas subidas del delantero siguen complicando la tarea de cuadrar el escandallo. En cuanto a la exportación de bovinos vivos, la crisis surgida tras la negativa de Turquía a dejar desembarcar dos expediciones de pasteros a finales del año pasado sigue abierta, con un barco fondeando a orillas de la isla de Sicilia desde hace siete días. Este contexto, muy poco propicio para los productores, frena de nuevo esta semana el ímpetu de los ganaderos por subir el precio de los añojos, que siguen con unos pesos inusualmente bajos, incluso para esta época del año.

Entretanto, el balance de sacrificio de la semana pasada, realizado con la colaboración de los operadores del MonVac, continúa reflejando la concentración de la demanda sobre los machos frente a una parálisis cada vez mayor en las hembras. Así, el sacrificio de añojos se mantuvo prácticamente estable (-0,12%), mientras que el de terneras cayó un 21,4%. En cambio, la matanza de pintos aumentó un 5%. Por su parte, la evolución de los pesos marca un descenso de 12 kilos en la canal media de las terneras (259,15 kg.) y de cuatro kilos en la de los pintos (249,35 kg.), frente a un aumento de un kilo en la de los machos cruzados (324 kg.). En las explotaciones de cebo intensivo, la sensación generalizada es de un descenso del número de animales terminados respecto al año anterior, fruto de la caída en la cobertura de vacantes que se produjo en marzo de 2020, coincidiendo con el estallido de la pandemia y el decreto del primer confinamiento. Además, la climatología ha ralentizado el crecimiento de los animales durante el primer mes de 2021, aunque las previsiones son mucho más benévolas para los próximos días.

En cuanto a las expediciones de animales vivos, la semana pasada salieron de los puertos españoles 3.260 cabezas de bovino, con un barco de 823 terneros destinado a Marruecos y otro de 2.437 a Arabia Saudí, según los datos recogidos por el servicio de Comercio Exterior Ganadero del Ministerio de Agricultura. Paralelamente, zarparon 808 corderos con rumbo a Irán, que irrumpe como un nuevo cliente del ovino nacional. Según fuentes del sector, está previsto que en los próximos días salga de nuestro país otra embarcación de ganado bovino con destino a Argelia, después de superar los proble-

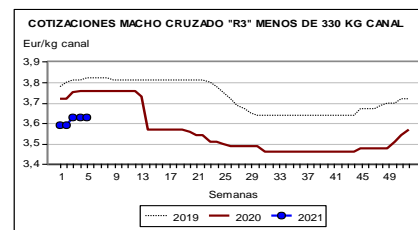
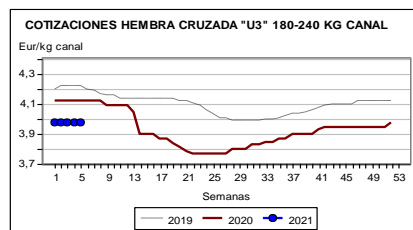
GANADO VACUNO								
Cotizaciones acordadas en Junta de Precios Nacional de Ganado Vacuno de Carne del miércoles 3 de febrero de 2021								
GANADO CRUZADO	E: Súper extra		U: Extra		R: Primera		O: Segunda	
	EUR	Dif.	EUR	Dif.	EUR	Dif.	EUR	Dif.
<b>Hembras</b>								
Mamona/Cat. (180-240 kg.)	4,14	=	3,95	=	3,75	=	3,40	=
De 180-240 kg/canal	4,17	=	3,98	=	3,78	=	3,34	=
De 241-270 kg/canal	4,11	=	3,92	=	3,72	=	3,28	=
Más de 271 kg/canal	4,06	=	3,89	=	3,64	=	3,07	=
<b>Machos</b>								
Menos de 330 kg/canal	4,04	=	3,89	=	3,63	=	3,50	=
De 331-370 kg/canal	3,91	=	3,72	=	3,56	=	3,46	=
Más de 371 kg/canal	3,79	=	3,66	=	3,45	=	3,18	=
<b>GANADO FRISÓN</b>								
Todas clasificaciones							O: Segunda	
<b>Machos (*)</b>		EUR	Dif.			Hembras	EUR	Dif.
Menos de 220 Kg/canal		3,22	=			Hembras	3,34	=
		R: Primera	O: Segunda					
<b>Machos</b>		EUR	Dif.	EU	Dif.			
Más de 220 Kg/canal		3,31	=	3,19	=			

\* Cotizaciones referidas a canal europea, sin certificar, mercado libre, nivel de grasa 2 y 3. Euros/kg/canal  
 (\*) Macho frisón de menos de 8 meses tiene un plus sobre la referencia establecida para las canales de menos de 220 kg. R: Regularización.  
 Precio de referencia, no vinculante y sujeto a negociación individual.

mas burocráticos que motivaron la postergación de su salida la semana pasada. No hay pues una paralización de las operaciones en estos momentos en España, aunque sí mucha preocupación por la resolución de la crisis abierta primero con Turquía y después con Libia a cuenta del desembarco de dos expediciones de animales de vida.

En el caso de la exportación de carne y piezas de vacuno, el mercado italiano y portugués siguen firmes, conforme a la revalorización que está sufriendo el ganado local en ambos países (y a su déficit estructural). Ahora bien, la competencia entre los mataderos españoles está ejerciendo una fuerte presión sobre los precios en destino, ante la necesidad de reacomodar los excedentes de un mercado interno que sufre las consecuencias de la tercera ola de coronavirus. Desde Argelia, las noticias en torno al sistema de cu-

pos de carne son contradictorias: si bien hace unas semanas el representante de los importadores denunciaba la prohibición expresa de la entrada de vacuno del exterior, esta se limitaría finalmente al producto congelado, según ha precisado el director de Regulación de Mercados, Ahmed Mokrani. La amenaza de una oleada de protestas por el aumento del precio de los alimentos -una constante durante los últimos años en los países del Magreb- está muy presente en el país a menos de dos meses del Ramadán. Sin ir más lejos, el precio de la sardina se ha disparado en las últimas semanas. Con todo, desde el ministerio de Comercio argelino aseguran que hay una campaña de acusaciones infundadas impulsada por parte de operadores contrarios a su plan de reformas, basadas en una política de sustitución de importaciones y una promoción de la producción local.



**SOLUCIONES NUTRICIONALES**

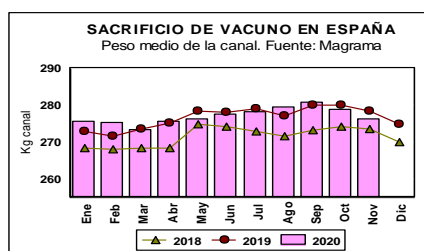
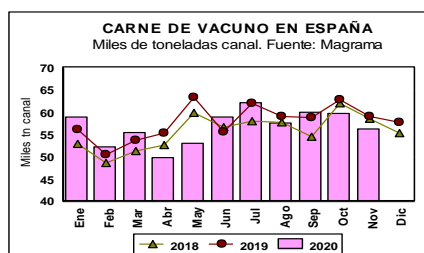
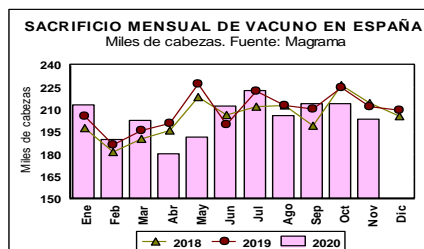
**Alltech®**

Alltech.com/spain

AlltechEurope @AlltechSpain

## DESCENSO ACUSADO

La producción de vacuno se redujo en España un 5,1% durante el pasado mes de noviembre, con un total de 37.972 tn. Según los datos de la Encuesta Nacional de Sacrificio esto se tradujo en una reducción del 5,5% en el número de cabezas, con 202.301 ejemplares. Por categorías, destaca la disminución de matanza en vacas (-18%), terneras (-33%) y bovino joven (-22%), mientras que el sacrificio de toros y bueyes aumentó un 14,9%. El peso medio de la canal fue de 276,1 kg., lo que supone una caída de 2,9 kg. respecto al mes anterior y de 2,6 kg. respecto al noviembre de 2019. Por zonas de producción, destaca el aumento de la actividad en Aragón, con un 36% más de sacrificios que el año anterior. En cambio, los mataderos catalanes registraron un descenso del 20%.



## MERCADOS EXTERIORES DE VACUNO Del 1 al 7 de febrero de 2021

Portugal (Bolsa do Montijo, 29-01-2021)	Cotiz.	Dif.
Añojo R	3,79	=
Novilla R	3,84	=
Ternera R	4,70	=
Vaca R	2,00	=

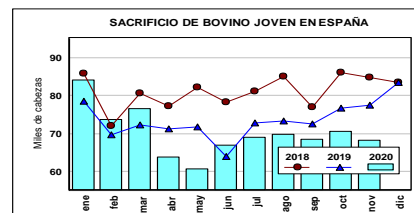
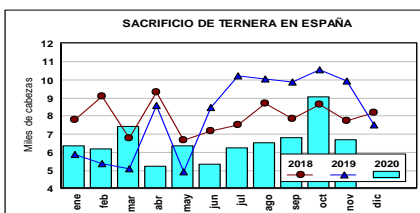
Italia (Módena, 1-02-2021)	Cotiz.	Dif.
Añojo >300 Kg/canal E3	4,45-4,68	=
Añojo >300 Kg/canal U3	4,30-4,44	=
Añojo >300 Kg/canal O3	4,10-4,24	=
Ternera >300 Kg/canal E3	4,87-5,04	=
Ternera >300 Kg/canal U3	4,79-4,92	=
Ternera >300 Kg/canal R3	4,59-4,72	=
Vaca kg/canal R3	2,54-2,69	=

Polonia. Ministerio de Agricultura. Del 25 al 31 de enero de 2021.			
1 EUR = 4,5284 PLN	Zloty polaco	Euros	
Añojo 2 años kg/canal U3	14,79 PLN	+0,03	3,27 EUR +0,01
Añojo 2 años kg/canal R3	14,64 PLN	+0,04	3,23 EUR +0,01
Añojo 2 años kg/canal O3	14,18 PLN	+0,08	3,13 EUR +0,02
Novilla kg/canal U3	14,70 PLN	-0,09	3,25 EUR -0,02
Novilla kg/canal R3	14,25 PLN	-0,02	3,15 EUR =
Novilla kg/canal O3	13,20 PLN	-0,33	2,91 EUR -0,08

Francia (Chôlet, 1-02-2021)	Cotiz.	Dif.
Añojo Kg/canal E	4,00	=
Añojo Kg/canal U	3,68	+0,02
Añojo Kg/canal R	3,56	=
Novilla Kg/canal E	5,15	=
Novilla Limusina Kg/canal U	4,45	-0,01
Novilla Limusina Kg/canal R	4,04	+0,01
Vaca Limusina kg/canal R	4,04	-0,01
Vaca kg/canal O	3,50	=

Alemania. Semana del 25 al 31 de enero de 2021 (Renania-Norte-Westfalia)			
Añojo Kg/canal R3	3,81	+0,04	
Añojo Kg/canal O3	3,51	+0,02	
Novilla Kg/canal R3	3,38	+0,06	
Novilla Kg/canal O3	2,66	+0,05	
Vaca kg/canal R3	2,91	+0,06	
Vaca kg/canal O3	2,67	+0,02	

Brasil. Promedio del 25 al 29 enero de 2021. 1 EURO: 6,590 BRL (Real brasileño)			
	Real/arroba	Dif.	Eur/kg canal
Todas las regiones	282,37	+6,34	2,86



**SOLO DRAXXIN® PLUS APORTA UN VALOR + A DRAXXIN®**

**Draxxin PLUS**

zoetis

[f @ConSentidoVacuno](#)
[@SentidoVacuno](#)
[@consentidovacuno](#)

MACHO FRISÓN 50 KG: 95 (=)

## PREVENCIÓN

La caída de la oferta procedente de Francia sigue introduciendo presiones alcistas sobre los precios del ganado de importación, al tratarse del principal suministrador del mercado español. Sin embargo, la desconfianza de los entradores frente a la falta de progresión de los precios de la carne se mantiene. Además, el encarecimiento del coste de alimentación sigue amenazando la rentabilidad de los cebaderos. Por otra parte, a finales del mes de enero llegaron las primeras remesas de ganado de cebo procedentes de Irlanda, con un total de 671 animales durante la semana que terminaba el 23 de enero, un 34,7% más que el año anterior, según los datos facilitados por Bord Bia. En este sentido, algunos operadores apuntan a la posibilidad de que los terneros irlandeses ocupen parte del mercado del ternero inglés, ante el aumento de la burocracia que ha supuesto la entrada en vigor del Brexit en estas operaciones.

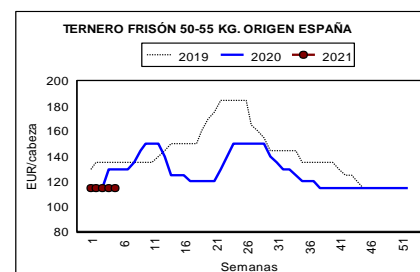
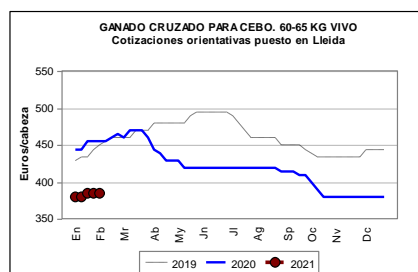
En **Torrelavega**, con mayor presencia de terneros que la semana anterior y mayor número de compradores, la comercialización ha sido completa y más rápida. En el tipo cruzado comercialización ha resultado más favorable que en semanas anteriores debido a la mayor demanda, viéndose más favorecido el cruzado mediano, donde algunos compradores han formado los lotes con cierta facilidad. Por el contrario, el cruzado menor ha seguido precisando de bastante esfuerzo a la hora de hacer los tratos para su venta. Todo el ganado cruzado repite cotizaciones. El frisón o pinto sigue sin experimentar cambios. La comercialización ha sido muy espesa, con poca presencia de compradores y precios de nuevo meramente testimoniales. La escasa presencia de estos terneros ha permitido su venta al completo. En **Santiago de Compostela**, la asistencia de ganado a la sesión de ayer fue de 1.697 reses, 118 menos que a la del pasado día 27 de enero. Hubo 1.440 cabezas de vacuno menor (116 menos que en la sesión anterior), 123 de vacuno mediano (dos más que en la sesión anterior) y 133 de vacuno grande (cinco menos que en la sesión anterior). Los vocales de la mesa de precios decidieron repetir las referencias del vacuno de recría, con 110 euros por un macho frisón de menos de un mes y calidad extra. El pasado jueves, en la **Pola de Siero**, la concurrencia de ganado fue de 961 reses, con 155 unidades menos que en la sesión anterior, algo que se vio compensado con una menor presencia de operadores comerciales. Las transacciones fueron lentas para todas las razas y tipos de ganado. La demanda no acaba de arrancar pese a contar con una oferta más contenida y

MERCADO VACUNO. GANADO PARA CEBO												
Jueves, 4 de febrero de 2021												
GANADO FRISÓN												
	ESPAÑA	FRANCIA	IRL./ ING.	ALEMANIA	POLONIA	LIT-EST-CH						
<b>Machos</b>												
40 Kg	45 (=)	50 (=)	--	--	--	--						
45 Kg	75 (=)	80 (=)	--	--	--	--						
50 Kg	95 (=)	90 (=)	--	115 (=)	--	--						
55 Kg	115 (=)	120 (=)	145 (=)	140 (=)	--	--						
60 Kg	135 (=)	145 (=)	160 (=)	155 (=)	170 (=)	160 (=)						
65 Kg	155 (=)	--	--	--	--	--						
<b>Hembras</b>												
60 Kg	55 (=)	--	--	75 (=)	135 (=)	115 (=)						
GANADO DE COLOR												
MAMONES						PASTEROS						
	ESPAÑA	FRANCIA				ESPAÑA	FRANCIA					
<b>Machos</b>												
55-60 Kg	345 (=)	305 (=)				180-200 Kg	580 (=)	--	--			
60-65 Kg	385 (=)	385 (=)				200-225 Kg	650 (=)	600 (=)				
65-70 Kg	425 (=)	425 (=)				225-250 Kg	--	680 (=)				
70-90 Kg	465 (=)	460 (=)										
<b>Hembras</b>												
50-55 Kg	135 (=)	145 (=)				130-160	290 (=)	--	--			
55-60 Kg	165 (=)	195 (=)				180-200	410 (=)	450 (=)				
60-65 Kg	205 (=)	235 (=)										
75 Kg	240 (=)	260 (=)										
GANADO MIXTO												
MAMONES						PASTEROS						
	FRANCIA (Montbéliard)	RUMANÍA (Simmental)	AUST/ALEM (Bruno)			RUMANÍA (Simmental)						
<b>Machos</b>												
55-60 Kg	240 (=)	--	--	--	--	180-200 Kg	--					
60-65 Kg	270 (=)	--	--	--	--	200-225 Kg	--					
70-75 Kg	310 (=)	300	--	--	--	225-250 Kg	--					

Precios EUR/unidad, puesto en Lleida, pago 15 días. (R) Regularización. Precio informativo, no vinculante y sujeto a negociación individual.

la salida de los animales se ve ralentizada. Los animales de calidades inferiores, especialmente los frisonos, tienen grandes dificultades para encontrar comprador pese a venderse a precios simbólicos. El resto de cotizaciones también se mantuvieron estables. Ya este lunes, en la feria de abasto y vida ha habido 1.119 animales, 15 menos

que en la sesión anterior. Sin embargo, la concurrencia de vacuno mediano y menor contó con 66 animales menos que la sesión anterior. En el caso de los pasteros y los culones para vida, se comercializaron con fluidez, aunque las culonas de vida tuvieron una demanda más comedita. La repetición de precios fue la tónica general.



# BORD BIA

## IRISH FOOD BOARD



## CEREALES Y PIENSOS

CEBADA NACIONAL: 202,00 (-2,00)

### EL "EFECTO FEBRERO"

Nuevo bajón de la operativa en esta primera semana de febrero. En general, el tradicional frenazo de la actividad que acostumbra a darse al empezar un mes, cuando llegan las aplicaciones, se ha visto ahora reforzado por ser febrero el mes que empieza, un período que es siempre de menores consumos ganaderos (aunque solo sea porque es más corto...). Con lo que el mercado ha estado más ofertado que demandado pero, tras las correcciones de precios de la semana pasada, ya no habido más caídas, sino moderados reajustes a la baja en origen y una amplia horquilla de precios en el puerto según se tratara de recompras o de tablillas de las "multis". Y es que los precios del nacional ofrecen la oportunidad al fabricante de revender posiciones del puerto y cubrir las en origen, tanto en maíz, sobre todo, como en trigo, mientras que las "multis" recompran manteniendo sus precios de venta al nivel más alto de la reposición. En trigo, ha habido esta semana reventas a 240 euros, mientras que en maíz han sido sobre los 234-235 euros/ (con una reposición a 242 euros). En el resto de operativas, sigue estando más ofertada la cebada y todos los cereales nacionales ceden un par de euros, con la oferta francesa encaramada un poco más cara y, en el caso del maíz, con pocos volúmenes.

En el resto de productos, fulminante encarecimiento de grasas y mantecas, vaivenes arriba y abajo de la palma para cerrar al final con precios más bajos que la semana pasada pero con Kuala Lumpur al alza, y más nervios con el girasol integral, cuya disponibilidad se ha evaporado. Por contra, la soja ha tenido esta semana un mercado más tranquilo, ya que, a diferencia de días pasados, la demanda ha estado menos presente y ha habido poca operativa. Y poco más, con todo el mundo ahora a la espera del informe USDA de febrero, que será publicado el martes 8. Los analistas prevén un ligero recorte de las previsiones de producción de maíz y soja en Sudamérica y un recorte de los stocks tanto mundiales como de EEUU en maíz, trigo y soja, a expensas de ver si el USDA modifica o no (al alza) sus estimaciones de exportación de EEUU (efecto China).

En el ámbito internacional, Egipto adjudicó esta semana la importación de 480.000 tn de trigo, con la novedad (más allá de esta muy voluminosa cantidad) de que se la han repartido 4 orígenes, con Francia a la cabeza, y que los rusos, para optar a quedarse con algo, han ofertado precios muy agresivos, ya que han de descontar el arancel sobre la exportación de 50 euros/tn que estará vigente en su país cuando se realicen

CEREALES Y PIENSOS					
Cotizaciones de la Lonja de Mercolleida del viernes 5 de febrero de 2021					
Producto	Tiempo	Posición	29 enero	5 febrero	Pago
Trigo panificable nacional	Disp	scd Lleida	244,00	<b>242,00</b>	30 días
Trigo panificable francés	Disp	scd Lleida	250,00	<b>248,00</b>	15 días
Trigo forrajero nacional	Disp	scd Lleida	234,00	<b>232,00</b>	30 días
Trigo forrajero nacional	Mar	scd Lleida	234,00	<b>232,00</b>	30 días
Trigo forrajero francés	Disp	scd Lleida	236,00	<b>234,00</b>	15 días
Trigo forrajero UE-imp. PE 72	Disp	s/Tarr/almacén	245,00	<b>243,00</b>	Contado
Trigo forrajero UE-imp. PE 72	Mar	s/Tarr/almacén	247,00	<b>243,00</b>	Contado
Cebada PE 62 nacional	Disp	scd Lleida	204,00	<b>202,00</b>	30 días
Maíz Lleida	Disp	scd Lleida	230,00	<b>228,00</b>	30 días
Maíz francés	Disp	scd Lleida	234,00	<b>231,00</b>	15 días
Maíz importación	Disp	s/Tarr/almacén	237,00	<b>235,00</b>	Contado
Maíz importación	Mar-may	s/Tarr/almacén	239,00	<b>237,00</b>	Contado
Maíz importación	Ago-dic	s/Tarr/almacén	202,00	<b>202,00</b>	Contado
Colza en grano 42% cont. aceite	Disp	scd Tàrrega	430,00	<b>410,00</b>	30 días
Centeno	Disp	s/Tarr/almacén	206,00	<b>206,00</b>	Contado
Triticale	Disp	s/Tarr/almacén	235,00	<b>235,00</b>	Contado
Harina soja importación 47%	Disp-arribada feb	s/Tarr/Barna/alm	506,00	<b>472,00</b>	Contado
Harina soja importación 47%	Mar	s/Tarr/Barna/alm	-,-	<b>457,00</b>	Contado
Harina soja importación 47%	Abr-dic	s/Tarr/Barna/alm	-,-	<b>434,00</b>	Contado
Harina girasol integral 28%	Disp	sco Tàrrega	280,00	<b>290,00</b>	Contado
Harina girasol integral 28%	Disp	s/Tarr/almacén	280,00	<b>Sin oferta</b>	Contado
Harina girasol integral 28%	Mar	s/Tarr/almacén	280,00	<b>287,00</b>	Contado
Harina girasol alta proteína 34-36%	Disp	s/Tarr/almacén	323,00	<b>323,00</b>	Contado
Torta girasol 36%-38%	Disp	s/Tarr/almacén	320,00	<b>325,00</b>	Contado
Harina colza 00	Disp	sco Tàrrega	330,00	<b>330,00</b>	Contado
Harina colza 00 importación	Disp	s/Tarr/almacén	330,00	<b>330,00</b>	Contado
Harina palmiste	Disp	s/Tarr/almacén	205,00	<b>205,00</b>	Contado
Harina palmiste	Feb-may	s/Tarr/almacén	205,00	<b>205,00</b>	Contado
Pulpa remolacha importación	Disp	s/Tarr/almacén	230,00	<b>230,00</b>	Contado
Pulpa remolacha importación	Abr-jun	s/Tarr/almacén	-,-	<b>227,00</b>	Contado
DDG importación EEUU	Disp	s/Tarr/almacén	308,00	<b>310,00</b>	Contado
DDG importación EEUU	Mar-may	s/Tarr/almacén	308,00	<b>310,00</b>	Contado
Guisantes importación	Disp	s/Tarr/almacén	306,00	<b>306,00</b>	Contado
Grasa animal UE 10-12%	Disp	scd Lleida	790,00	<b>825,00</b>	30 días
Grasa animal nacional/UE 3-5%	Disp	scd Lleida	835,00	<b>870,00</b>	30 días
Manteca 1º	Disp	scd Lleida	890,00	<b>940,00</b>	30 días
Manteca 2º	Disp	scd Lleida	820,00	<b>900,00</b>	30 días
Aceite crudo de soja	Disp	s/Barna extract	960,00	<b>970,00</b>	30 días
Aceite de palma	Disp	s/Barna/almacén	932,00	<b>910,00</b>	30 días
Fosfato monocálcico/granel	Feb	scd Lleida	490,00	<b>490,00</b>	30 días
Fosfato bicálcico/granel	Feb	scd Lleida	420,00	<b>420,00</b>	30 días
Cascarilla de soja importación	Disp-mar	s/Tarr/almacén	206,00	<b>206,00</b>	Contado
Salvado trigo hoja/granel	Disp	sco Lleida	239,00	<b>239,00</b>	30 días
Salvado trigo harinilla/granel	Disp	sco Lleida	209,00	<b>209,00</b>	30 días
Salvado trigo cuarta/granel	Disp	sco Lleida	198,00	<b>198,00</b>	30 días

- **Disp**: disponible - **s/sf/sc/d/o**: sobre puerto/ferrocarril/camión/destino/origen.  
 (\*) Pocas operaciones. (\*\*) Sin operaciones. (\*\*\*) Sin oferta. EUR/tn. R: regularización.  
 Precio de referencia, no vinculante y sujeto a negociación individual.

estos embarques, en marzo. Además, se ha sabido también que a partir del 1 de junio Rusia aplicará un "arancel flotante" sobre las exportaciones de trigo, maíz y cebada: desde el próximo 1 de abril, *Moscow Exchange* recopilará los precios operados en la exportación y, a partir de esa media, se aplicará una fórmula para calcular semanalmente el arancel. La fórmula para el trigo es (precio medio-200 dólares/tn)x70 y para cebada y maíz es la misma pero con 185 dólares/tn en lugar de 200. Hasta entonces, la exportación rusa de trigo tendrá un arancel de 25 euros/tn del 15 al 28 de febrero y de 50 dólares/tn del 15 de marzo al 30 de mayo (en principio, se había anunciado hasta el 30 de junio, pero parece que se habría anticipado un mes la entrada en vigor del "arancel flotante", aunque falta con-

firmación oficial). Para maíz y cebada habrá arancel cero del 15 de febrero al 14 de marzo y arancel de 10 euros/tn (cebada) y 25 euros/tn (maíz) del 15 de marzo hasta que se aplique el "arancel flotante". Esto se aplica a las exportaciones realizadas dentro del contingente de 17,5 millones de tn; fuera del mismo, el arancel es del 50% del precio en aduana y, como mínimo, 100 euros/tn. Más lejos, la Bolsa de Cereales de Buenos Aires ha recortado esta semana sus previsiones de producción de maíz en Argentina a 46 millones de tn, a causa de unos rendimientos inferiores a lo previsto al inicio de campaña. Además, en este país el gobierno está estudiando una posible subida de las retenciones al campo, para contener la escalada de la inflación (la misma razón aducida en Rusia).

GRANULADO ALFALFA 2ª: 189,00 (=)

## ENTRE LA FÁBRICA Y EL PUERTO

Semana de mayor tranquilidad en el mercado forrajero, dentro de las constantes que mantienen (en direcciones contrarias) balas y gránulo. Pocas novedades ha habido. Si acaso, confirmar el creciente interés comprador por parte del fabricante, tanto por precios más altos de los otras materias primas del pienso como, sobre todo, por las cortas disponibilidades de algunos productos (sobre todo, girasoles). Ello ayuda a mantenerle firme el pulso al granulado, mientras que las pacas sigue sufriendo por la atonía exportadora de todos los grandes destinos, con China a la cabeza, y, cuando hay posibilidades de hacer algo, por la falta de disponibilidad de contenedores en los puertos. Así que, mientras el fabricante de pienso abre un poco la puerta al granulado, el puerto la sigue manteniendo cerrada para las balas...

En EEUU, ase comenta una demanda más fuerte en California, con una actividad comercial más fluida pero precios estables, y retención vendedora y buena demanda también en Idaho. En cambio, en Missouri tanto oferta como demanda

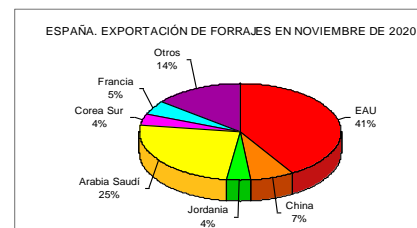
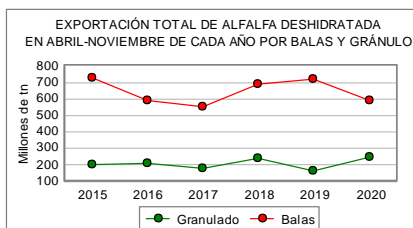
FORRAJES						
Cotizaciones de la Lonja de Mercolleida del viernes 5 de febrero de 2021						
	Proteína	Humedad	29 enero	5 febrero	Dif.	
<b>Deshidratados</b>						
Granulado alfalfa 1ª	17-18%	10-12%	206,00	<b>206,00</b>	=	
Granulado alfalfa 2ª	15-16%	10-12%	189,00	<b>189,00</b>	=	
Balas deshidratadas Extra	>18%	12-14%	200,00	<b>197,00</b>	=	
Balas deshidratadas 1ª	17-18%	12-14%	190,00	<b>187,00</b>	=	
Balas deshidratadas 2ª	15-16%	12-14%	175,00	<b>172,00</b>	=	

**Deshidratados:** precio de venta de la industria. **En rama:** precio de compra al productor, sin portes. Cotizaciones referidas a pago a 30 días, en posición fábrica, EUR/tn.  
 (\*): Pocas existencias/pocas operaciones.  
 Precio informativo, no vinculante y sujeto a negociación individual.

están en niveles moderados, pero tampoco varían aquí los precios. En Washington-Oregon, sigue habiendo problemas para encontrar contenedores para la exportación.

Por otro lado, el precio medio de la alfalfa en EEUU subió 2 dólares/tn en diciembre respecto a noviembre (cuando había bajado 4) y se situó 3 dólares por debajo de hace un año, según los datos publicados esta semana por el USDA.

Con una media de 169 dólares/tn, el precio de la alfalfa en EEUU en diciembre sigue ahora por debajo del umbral de los 170 dólares/tn. El máximo de 2020 se marcó en abril, con 181 dólares/tn, y fue 19 dólares inferior al máximo mensual de 2019. Los precios más altos se han reportado en Pennsylvania, Nuevo México, Kentucky y Texas, y los más bajos, en las dos Dakotas y en Nebraska.



## TRIGO PARA EGIPTO

En el tender para importar trigo abierto por Egipto esta semana han sido adjudicadas 480.000 tn para embarques 15-30 marzo, repartidas entre Francia (240.000 tn, a 291,7 dólares/tn/FOB), Rusia (120.000 tn, a 295,8 dólares/tn/FOB), Rumanía (60.000 tn, a 296,6 dólares/tn/FOB) y Ucrania (560.000 tn, a 294,85 dólares/tn/FOB). Todos estos precios FOB dan un precio C&F (sumándole el flete) similar, en torno a los 311-312 dólares/tn. Son 4 orígenes compitiendo, tras muchas subastas solo con Rusia, y con los rusos muy agresivos en precio, ya que han de descontar los 50 euros/tn de arancel.

MERCADO MUNDIAL DE CEREALES.										
Fuente: Informe del 4 de febrero de la FAO (millones de tn)										
BALANCE DE TRIGO					BALANCE CEREALES SECUNDARIOS					
	17-18	18-19	19-20	20-21		17-18	18-19	19-20	20-21	
				dic	ene				dic	ene
Producción	762	733	761	762	<b>767</b>	1.432	1.408	1.445	1.472	<b>1.467</b>
Utilización	738	751	751	758	<b>756</b>	1.419	1.438	1.456	1.477	<b>1.493</b>
Comercio	178	169	185	185	<b>185</b>	198	199	211	223	<b>232</b>
Stock final	287	272	277	283	<b>284</b>	393	376	361	403	<b>336</b>
Stock%uso	38%	36%	37%	37%	<b>37%</b>	27%	26%	24%	26%	<b>22%</b>

BALANCE TOTAL DE CEREALES (incluye arroz)					
	17-18	18-19	19-20	20-21	
				dic	ene
Producción	2.694	2.648	2.708	2.742	<b>2.744</b>
Utilización	2.654	2.689	2.710	2.744	<b>2.761</b>
Comercio	424	412	440	455	<b>465</b>
Stock final	857	833	820	866	<b>802</b>
Stock%uso	32%	31%	30%	31%	<b>28%</b>

Año	Producción (Millones tn)	Stock (eje derecha) (Millones tn)	Uso (Millones tn)
2016-17	~750	~150	~750
2017-18	~760	~150	~760
2018-19	~730	~150	~730
2019-20	~760	~150	~760
2020-21	~765	~150	~765

**EL MEJOR SOPORTE PARA TU FRIO**

**SISTEMA CÁVITI PARA CÁMARAS FRIGORÍFICAS Y NAVES INDUSTRIALES**

Permite la ventilación de la solera, evitando con ello, condensaciones y congelaciones del terreno, permitiendo una gran capacidad de carga y eliminando los costes y gastos de mantenimiento.

www.caviti.es

PERA CONFERENCE 65+: 80-95 (=)

## TIEMPO DE CONTRASTES

Los precios de las principales referencias de fruta de pepita siguen sometidos a presiones alcistas en la zona de Lleida, con unas referencias de la Golden que se mueven ya mayoritariamente entre los 70 y los 80 céntimos por kilo en 'palot' en el producto de mayor calibre y que llegan al euro en el caso de las Conférence de mejores condiciones. Paradójicamente, los propios operadores del sector reconocen que las ventas son discretas y que se concentran en las grandes superficies comerciales, privilegiando así al producto confeccionado cuando muchas empresas son incapaces de rentabilizar sus costes. No en vano, las condiciones impuestas por la pandemia impiden un desarrollo normal de las ventas, con una salida prácticamente nula al canal Horeca y con una disminución muy pronunciada de las ventas en mercados centrales por el cierre de los mercadillos ambulantes. Además, esta espiral alcista en los precios del producto a granel está ralentizando la apertura de las cámaras, lo que provoca a su vez nuevas presiones alcistas. Ahora bien, el recorrido de estos movimientos especulativos también tiene un límite, marcado por la reticencia de los compradores a asumir nuevas subidas y por la alternativa cada día más próxima de un cambio de producto en el lineal.

Sin ir más lejos, en algunos mercados españoles se pueden comprar ya peras Conférence de calibre 55/60 procedentes del Benelux a 40 céntimos por kilo, con gastos de transporte incluidos. O sea: unos 20 céntimos más baratas que sus homólogas españolas. Y aunque la competencia se centra en los frutos de menor tamaño, también pueden adquirirse partidas de calibres grandes (70/80) a partir de 90 céntimos por kilo. Con los números en la mano, la apuesta por la pera nacional requiere de una fidelización muy importante de los clientes en un momento de crisis económica en el que el PVP puede pasar por delante de otro tipo de consideraciones (patrióticas o gustativas). Algo muy similar está sucediendo en Italia con la Abate de calibres pequeños, que está teniendo auténticos problemas para hacerse un hueco en los mercados europeos. Es más: allí, como sucede aquí con la Blanquilla, quedan todavía partidas de William's sin vender que están provocando muchos dolores de cabeza a sus propietarios.

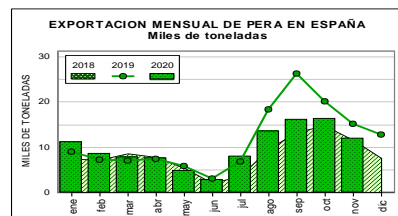
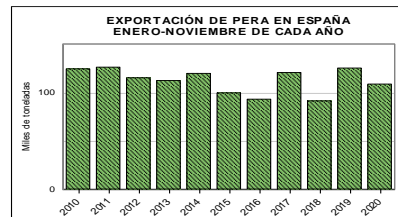
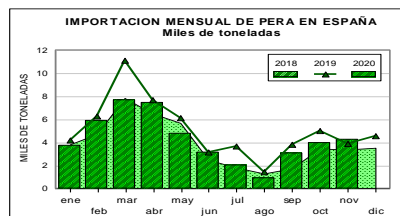
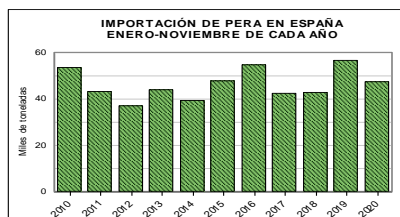
Mucho más lejana se presenta, en cambio, la amenaza para la Golden. El déficit de producto en los mercados es si cabe más acusado -y las ventas, algo mejores- con lo que de nada sirven las quejas de los compradores que tienen que suministrarse en el mercado del

<b>FRUTA</b>						
<b>Cotizaciones orientativas del mercado de la fruta. Jueves 4 de febrero de 2021</b>						
Campaña 2020-2021 (céntimos €/kg)	28 enero		4 febrero		Dif.	
	Min.	Max.	Min.	Max.	Min.	Max.
<b>Pera</b>						
Conference 60+	60	65	<b>60</b>	<b>65</b>	=	=
Conference 65+	80	95	<b>80</b>	<b>95</b>	=	=
Blanquilla 58+	45	55	<b>45</b>	<b>55</b>	=	=
Alejandrina 65+	40	45	<b>40</b>	<b>45</b>	=	=
Devoe 60+	45	50	<b>45</b>	<b>50</b>	=	=
<b>Manzana</b>						
Gala 70+ >70% color	60	65	<b>60</b>	<b>65</b>	=	=
Rojas 70+	40	45	<b>40</b>	<b>45</b>	=	=
Fuji 70+ >70% color	75	85	<b>75</b>	<b>85</b>	=	=
Granny 70+	45	55	<b>45</b>	<b>55</b>	=	=
Golden 70+	55	60	<b>55</b>	<b>60</b>	=	=
Golden 75+	60	70	<b>60</b>	<b>70</b>	=	=
<b>Industria (€/tn)</b>						
Pera	70	80	<b>70</b>	<b>80</b>	=	=
Manzana	90	100	<b>90</b>	<b>100</b>	=	=

Cotizaciones fijadas conforme al artículo 11.6 del Reglamento del Mercado. Precios referidos a primera calidad y sin envase. Calibres: AAAA (90+), AAA (80-90), AA (73-80), A (67-73), B (61-67), C (56-61), D (51-56), E (47-51). Límite mín. incluido, máx. excluido.  
Precio de referencia, no vinculante y sujeto a negociación individual.

<b>IMPORTACIÓN Y EXPORTACIÓN DE PERA EN ESPAÑA. ENE-NOV DE 2020. Tn.</b>						
	2019			2020		
	(def.)	(prov.)	2019	(def.)	(prov.)	19
<b>IMPORTACIÓN</b>						
Francia	1.129	1.400	+24%			
Bélgica	20.579	17.459	-15%			
Países Bajos	13.578	13.473	-1%			
Portugal	11.420	6.609	-42%			
China	69	96	+39%			
Sudáfrica	905	575	-36%			
Chile	5.479	5.221	-5%			
Otros	3.421	2.500	-27%			
<b>Total tn</b>	<b>56.580</b>	<b>47.333</b>	<b>-16,3%</b>			
<b>Total miles €</b>	<b>39.537</b>	<b>46.530</b>	<b>+17,7%</b>			
<b>Valor medio €/kg</b>	<b>0,70</b>	<b>0,98</b>				
<b>EXPORTACIÓN</b>						
Francia	12.683	13.847	+9%			
Alemania	10.708	8.070	-24,6%			
Portugal	2.770	3.569	+29%			
Grecia	324	455	+40%			
Italia	27.916	24.309	-13%			
Marruecos	38.744	29.823	-23%			
Senegal	1.553	1.864	+20%			
Brasil	6.918	6.401	-7%			
Israel	4.499	2.590	-42%			
Otros	19.933	18.005	-10%			
<b>Total tn</b>	<b>126.048</b>	<b>108.933</b>	<b>-13,6%</b>			
<b>Total miles €</b>	<b>98.441</b>	<b>91.611</b>	<b>-7%</b>			
<b>Valor medio €/kg</b>	<b>0,78</b>	<b>0,84</b>				

NOTA: Los datos de 2020 son provisionales.  
Fuente: AEAT.



'palot'. En esta ocasión, los operadores pequeños tienen la oportunidad de valorar su producto, y no están dispuestos a dejarla escapar. No en vano, el precio de la industria francesa por el producto destinado a zumo sigue en torno a los 25 céntimos, aunque algunos operadores apuntan a que se están perdiendo una parte de las cargas por el desvío de la demanda hacia otros países como Polonia o Italia. Sin embargo, esas mismas fuentes informan

de que están apareciendo problemas de conservación en las manzanas francesas que están restringiendo el suministro de producto local. De hecho, este problema está haciendo bajar las referencias de variedades como la Fuji hasta el nivel de sus hermanas españolas de primera línea. Un peldaño más arriba se sitúan las manzanas italianas de la zona de los Alpes, con precios que rondan el euro por kilo en los calibres mayores (80+).





ADOP

Patrocinador  
del Equipo  
Paralímpico



NRI-3492-2020/09681

Contigo

Financiación para seguir creciendo

#### Juntos seguiremos creciendo

En CaixaBank cuentas con el apoyo de más de 3.000 gestores especialistas que te ayudarán a seguir creciendo, ofreciéndote soluciones de financiación que faciliten tu día a día y te permitan impulsar la ampliación y modernización de tu explotación. Acércate a cualquiera de nuestras más de 1.000 oficinas AgroBank o, si lo prefieres, ahorra tiempo en desplazamientos solicitando nuestros productos de financiación a través de CaixaBankNow.

#### AgroBank, pasión por el mundo agro

[www.CaixaBank.es/agrobank](http://www.CaixaBank.es/agrobank)



**AgroBank**