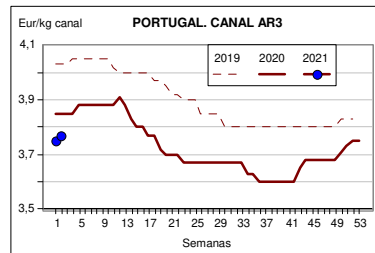


Info-vacuno, lunes 18 de enero de 2021

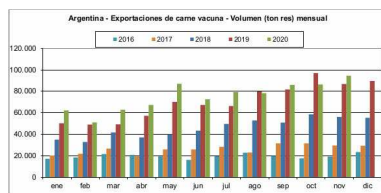
* Portugal. Bolsa do Bovino de Montijo. Viernes 15 de enero de 2021

	Cotización	Dif.
Añojo R	3,77 EUR	+0,02 EUR
Novilla R	3,82 EUR	+0,02 EUR
Ternera R	4,70 EUR	0,00 EUR
Vaca R	2,00 EUR	0,00 EUR



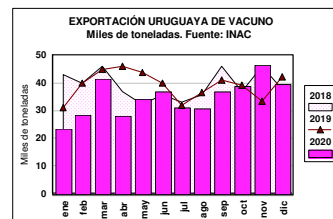
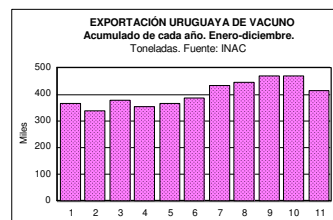
* Las exportaciones de vacuno argentino crecieron en 2020, pero los precios hacen caer los ingresos

Las exportaciones de vacuno argentino alcanzaron los 262 millones de dólares durante el pasado mes de noviembre, con una caída del 22,6% respecto a la cifra alcanzada el año anterior, según informa el Instituto de Promoción de la Carne Vacuna. El precio medio de exportación fue significativamente menor (-30,5%) al de noviembre de 2019, y algo menor al del mes anterior (-1,4%). Como consecuencia de la tendencia negativa de los precios, se registró el cómputo interanual registra una expansión del 11,4% en volumen frente a una caída del 22,6% en valor. De hecho, las exportaciones argentinas acumuladas de diciembre de 2019 a noviembre de 2020 sumaron 917 mil toneladas, con un valor de 2.870 millones de dólares. Por destinos, el primer cliente del vacuno argentino durante los once primeros meses de 2020 fue China, con un total de 424.986 toneladas de producto, un 12,7% más que en el mismo periodo del año anterior. En segundo lugar se sitúa Chile, con 29.723 toneladas y un crecimiento del 6%; le sigue Israel, con más de 24 mil toneladas y un incremento del 12,6%. En cuarto lugar se sitúa Alemania, con algo más de 20 mil toneladas y un descenso del 13% en sus compras. Otros clientes como Países Bajos e Italia también redujeron sus importaciones: un 11% en el primer caso y un 35% en el segundo, con más de 11 mil y cuatro mil toneladas, respectivamente. Por tipo de producto, el 76% de las exportaciones de 2020 correspondieron a carne congelada sin hueso, un 14,4% a carne fresca sin hueso y un 9,5% a carne congelada con hueso.



* Las exportaciones uruguayas cayeron un 11% durante 2020, tras un lustro de subidas

Las exportaciones de vacuno uruguayas cayeron el año pasado un 11%, con un total de 415.399 toneladas, según los datos del Instituto Nacional de Carnes (INAC). En ingresos, esto se tradujo en una caída del 16%, con un total de 1.569 millones de dólares. Por destinos, el principal cliente del vacuno uruguayo continuó siendo China, con más de 228 mil toneladas compradas durante 2020, aunque registró un descenso del 26,7% respecto al volumen del año anterior. En cambio, la Federación Rusa multiplicó por cinco sus importaciones de vacuno uruguayo, con más de seis mil toneladas. En el caso de las Islas Canarias, las compras supusieron la entrada de 2.824 toneladas de carne de vacuno, un 36% menos que el año anterior. Israel también aumentó sus importaciones un 43%, con más de diez mil toneladas, y el Mercosur las redujo un 29%, con 9.911 toneladas. Por su parte, el Ingreso Medio de Exportaciones (IMEx) fue de 3,778 dólares por tonelada, un 2,7% menos que en 2019.



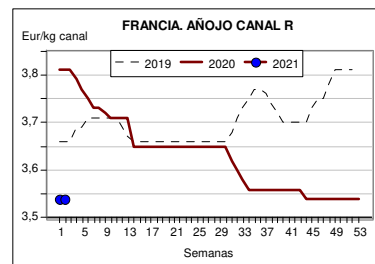
* El Reino Unido continuará exportando animales vivos y productos de origen animal a la UE

El Departamento de Medio Ambiente, Alimentación Animal y Asuntos Rurales británico ha confirmado que el Reino Unido continuará exportando animales vivos y productos de alimentación animal tras el Brexit. La UE confirmó el estatus del Reino Unido en la lista de países importadores después de verificar el cumplimiento de los requisitos sanitarios y de bioseguridad, al tratarse ya de un tercer país. Las empresas británicas requerirán de un certificado sanitario de exportación para los diferentes tipos de productos en cada envío que deberá estar firmado por un certificador (por ejemplo, un veterinario). El mercado de exportación de animales vivos y productos de origen animal supone unos ingresos de más de cinco millones de libras al año.

Info-vacuno, martes 19 de enero de 2021

* Francia. Chôlet, lunes 18 de enero de 2021

	Precio medio	Dif.
Añojo Kg/canal E	4,00 EUR	0,00 EUR
Añojo Kg/canal U	3,64 EUR	0,00 EUR
Añojo Kg/canal R	3,54 EUR	0,00 EUR
Novilla kg/canal E	5,15 EUR	0,00 EUR
Novilla kg/canal U	4,46 EUR	0,00 EUR
Novilla kg/canal R	4,03 EUR	0,00 EUR
Vaca kg/canal R	4,05 EUR	+0,01 EUR
Vaca Kg/canal O	3,50 EUR	0,00 EUR



* **Carne:** Mientras muchos sectores de actividad han sufrido de manera muy intensa -y todavía sufren- las consecuencias de la pandemia de covid-19, el sector de la carne de vacuno producida a partir de hembras de origen francés ha resistido muy bien, e incluso ha ganado cuota de mercado en 2020. La desviación de compras de vacuno francés desde el canal de restauración al comercio minorista continúa beneficiando a la carne francesa. Y más en cuanto que la oferta sigue siendo ajustada. El reconfiamento de octubre fue más flexible que el de primavera -con las escuelas e institutos abiertos, así como sus comedores- pero al final ha tenido los mismos efectos sobre las ventas de los supermercados. Según la consultora Nielsen, durante los periodos de toque de queda y confinamiento (semanas 44 a 50), las ventas de productos de gran consumo y de productos frescos creció de media un 6% respecto a 2019. Las ventas de productos frescos no lácteos -entre ellos, la carne refrigerada- experimentaron un alza similar (+6%). Las ventas de producto congelado registraron un incremento más marcado (+11%). El aumento de las compras de carne picada -fresca y congelada- por parte de los hogares ha seguido progresando durante el toque de queda. Esta concentración de la demanda sobre la carne francesa supone una toma de consciencia no solo de la calidad de la producción gala tan denostada por los abolicionistas, sino también una voluntad de acercamiento entre los consumidores y los productores. Las consecuencias de estos cambios de comportamiento son un retroceso claro de las importaciones que pone en entredicho si éstas son necesarias, cuando resultan muy perjudiciales para la comercialización de las piezas nobles, sobre todo en las cadenas especializadas, que se han repositionado del lado de la carne de origen francés.

En cambio, mientras que la pandemia resulta favorable para las hembras, esta ha sido desastrosa para los machos. El mercado intra-europeo se ha visto inundado por una producción orientada en su mayor parte a la restauración. Los grandes países productores han revisado sus estrategias de exportación, lo que ha conducido a una fuerte competencia y a la formación de un cuello de botella en el mercado. Habrán hecho falta cerca de ocho meses para reabsorber los retrasos en el ganado de cebo, pero con unas consecuencias importantes sobre las entradas y los precios de los pasteros. Los excesos de oferta se han reabsorbido, pero la debilidad de la demanda italiana sobre estos últimos impide por el momento que los precios se recuperen. Alemania se muestra en cambio más activa, después de que su industria se viera muy afectada por la covid, con decisiones drásticas sobre la llegada de mano de obra venida de países del este de Europa. El 'dumping' social ya no es posible, algo que tendrá un impacto significativo en los costes de transformación. En estos países los precios de los añojos de clasificación R han aumentado de forma notable en noviembre y diciembre, hasta alcanzar los 2,79 €/kg. Del lado español, la situación continúa siendo muy complicada, ya que las entradas estaban orientadas principalmente a la venta a los países mediterráneos. De hecho, las exportaciones de carne durante los diez primeros meses de 2020 a estos países cayeron un 43%. En cambio, aumentaron un 42% las destinadas a Italia y se multiplicaron por 2,5 las de Portugal.

En Francia la descapitalización de la cabaña continúa en el sector de cría. Esta caída se produce en parte por la pirámide de edad de los productores: un 55% de los ganaderos tienen entre 50 y 60 años y acaparan la mitad de los efectivos. La reorientación de la ganadería hacia un perfil más agro-ecológico en los circuitos cortos de comercialización es una opción que a día de hoy da buenos resultados, pero no engloba más que a una pequeña parte de la profesión. La mayor parte sigue dedicada a la producción de carne procedente de animales de aptitud láctea, con una rentabilidad que está más vinculada al precio de la leche que al de la carne. Durante la segunda mitad de enero se ha registrado cierta tensión comercial. Las razones son conocidas: promociones de carne de cerdo y las rebajas hasta fin de mes. Sin embargo, el año ha comenzado con cierta fluidez en los intercambios frente a una oferta ajustada. Los industriales siguen mostrándose cautos, frente a un clima sanitario muy adverso para la actividad comercial. La operativa es fluida con precios que se mantienen en las buenas terneras *parthenaises*, blondas de Aquitania, *limusinas* o *charolesas* de buena calidad. La oferta es apenas suficiente en las hembras de segunda categoría, con precios estables. El ganado de conformación más discreta (O) sigue demandado con un destino mayoritario a la transformación en carne picada.

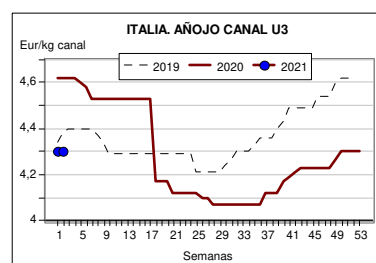
* **Grandes bovinos de engorde:** El aprovisionamiento de los mercados es bastante modesto a principios de año. Los cebadores acuden a los mercados a suministrarse, pero están preocupados por el encarecimiento del coste de la alimentación de los animales. Esto puede suponer un sobrecoste de 50 euros por animal; esto es, unos diez céntimos por kilo de canal. Los precios se mantienen en las hembras y las vacas jóvenes de raza blonda de Aquitania, *charolesa* o *limusina* con buena conformación y una terminación rápida. La demanda sigue prudente en las vacas más corrientes que pastarán hasta la próxima primavera.

* **Pasteros:** El clima comercial no es tan bueno cómo se esperaba, con una demanda protagonizada por Italia, donde el sector se está reestructurando para hacer frente a la nueva realidad creada por la covid. El volumen de las exportaciones remonta, pero los precios no. Los exportadores siguen muy preocupados por la vacunación global de los animales de exportación. Las alzas de la semana pasada se han visto corregidas esta semana en los *charoleses* y los *limusines*. La demanda sigue contenida en el mercado interior, ya sea para cebo intensivo o para pastos. Los precios de los machos ligeros son favorables, pero el precio de la paja y los alimentos los pone en entredicho. En las hembras, las expediciones a España se retoman suavemente, con una oferta pujante en las explotaciones. La venta sigue siendo fluida, en cambio, en las hembras de más de 300 kilos vacunadas con destino a Italia.

* **Mamones:** El retroceso de la oferta es palpable, hasta el punto de que los integradores, que continúan con su cobertura de vacantes con calendario de salida en verano, han tenido dificultades para cubrir sus pedidos. La calidad de la oferta también va a la baja, pero no se les puede pedir más a los productores en vista de los precios que se pagan por los terneros. La operativa de esta semana es bastante fluida, con una compra algo menos selectiva por parte de los integradores o en los mercados. Eso sí, los precios no registraron cambios en los *holstein*, *normandos* o *montbéliardes*. Los terneros ligeros siguen estando muy mal valorados, y eso cuando encuentran comprador. En los terneros cruzados, el retroceso de la oferta tiende a hacer las ventas más fluidas, sobre todo en los animales de buena conformación. Los ejemplares de clasificación U son menos abundantes, lo que permite una ligera mejora de los precios en los ejemplares de clasificación R+. El diferencial de precios es importante entre un animal de conformación U y los cruces de leche o mixtos de conformación R. Los *limusines* se benefician del retroceso de la oferta y se valoran muy bien.

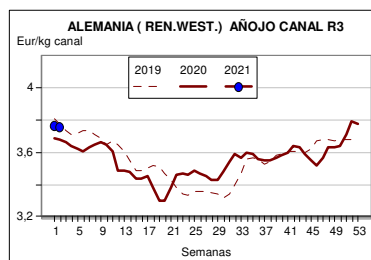
* **Italia. Módena, lunes 18 de enero de 2021**

	Cotización	Dif.
Añojo >300 Kg/canal E3	4,45-4,68 EUR	0,00/0,00/
Añojo >300 Kg/canal U3	4,30-4,44 EUR	0,00/0,00/
Añojo >300 Kg/canal R3	4,10-4,24 EUR	0,00/0,00/
Ternera >300 Kg/canal E3	4,87-5,04 EUR	0,00/0,00/
Ternera >300 Kg/canal U3	4,74-4,87 EUR	+0,05/+0,05/
Ternera >300 Kg/canal R3	4,54-4,67 EUR	+0,05/+0,05/
Vaca Kg/canal R3	2,44-2,59 EUR	0,00/0,00/



Despiece Italia

	Cotización	Dif.
Canal Añojo Extra	5,53-5,73 EUR	0,00/0,00/
Canal Añojo 1 ^a	4,83-5,33 EUR	0,00/0,00/
Cuarto Delantero Añojo 1 ^a	4,00-4,10 EUR	+0,05/+0,05/
Cuarto Trasero Añojo 1 ^a	6,60-7,50 EUR	0,00/0,00/
Canal Ternera Extra	5,50-5,80 EUR	0,00/0,00/
Canal Ternera 1 ^a	5,16-5,56 EUR	+0,05/+0,05/
Cuarto Delantero Tern. 1 ^a	3,45-3,65 EUR	+0,10/+0,10/
Cuarto Trasero Tern. 1 ^a	7,64-7,94 EUR	0,00/0,00/



* **Información de Renania-Norte-Westfalia. Del 11 al 16 de enero de 2021**

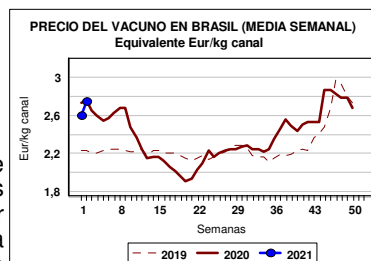
	Cotización	Dif.
Añojo Kg/canal R3	3,76 EUR	-0,01 EUR
Añojo Kg/canal O3	3,49 EUR	0,00 EUR
Novilla Kg/canal R3	3,33 EUR	-0,05 EUR
Novilla Kg/canal O3	2,63 EUR	+0,03 EUR
Vaca Kg/canal R3	2,86 EUR	-0,03 EUR
Vaca Kg/canal O3	2,65 EUR	+0,02 EUR

* **Carne:** La oferta de machos es moderada, con una demanda que tiende a la baja, lo que provoca un ligero descenso de los precios. En vacas, la oferta es escasa e insuficiente, frente a una buena demanda, lo que hace que las cotizaciones aumenten. En vaquillas la tendencia es de estabilidad en los precios.

* **Mamones:** Sigue la incertidumbre en el mercado de los terneros de cebo, debido a las restricciones impuestas por la pandemia. El resultado es el mantenimiento de unos precios que siguen a un nivel muy bajo.

* **Mercado vacuno de Brasil. Promedio del 11 al 15 de enero de 2021**

	Real/arroba	Dif.	Eur/kg canal	Dif.
Todas las regiones	267,63	+14,63	2,74	+0,14
1 EURO= 6,510 REAL BRASILEÑO (BRL)				



Mercado: En la plaza de venta de Sao Paulo, este lunes el escenario fue de estabilidad. El precio del ganado se situó en 285 reales por arroba para los machos corrientes, mientras que los ejemplares de exportación se pagan a 290 reales por arroba. A partir de esta estabilidad en la capital, un escenario de oferta restringida en todo el país dibuja una tendencia alcista. Sin embargo, el volumen de las



operaciones es muy pequeño. De hecho, los precios subieron en los mercados seguidos por la consultora Scot, con un alza del 2,7% o siete reales y una cotización de 270 reales por arroba para el vacuno en Mato Grosso; en Río Grande del Sur los precios se mantuvieron estables, con una cotización de 8,9 reales por kilo para los animales terminados. La menor oferta de ganado ha provocado un aumento de la demanda de hembras. El precio de la vaca y la novilla subió diez céntimos por kilo y se sitúa en 8,5 y 8,7 reales por kilo, respectivamente.

GANADO VACUNO

Cotizaciones Mercado Nacional de Ganado Vacuno de Carne, miércoles 20 de enero de 2021

GANADO CRUZADO

Categoría	E: Súper extra		U: Extra		R: Primera		O: Segunda	
	EUR	Dif	EUR	Dif	EUR	Dif	EUR	Dif
Hembras								
Mamona/Cat. (180-240 kg.)	4,14	0,00	3,95	0,00	3,75	0,00	3,40	0,00
De 180-240 kg/canal	4,17	0,00	3,98	0,00	3,78	0,00	3,34	0,00
De 241-270 kg/canal	4,11	0,00	3,92	0,00	3,72	0,00	3,28	0,00
De más de 271 kg/canal	4,06	+0,03	3,89	+0,03	3,64	+0,03	3,07	+0,03
Machos								
De menos de 330 kg/canal	4,04	+0,04	3,89	+0,04	3,63	+0,04	3,50	+0,04
De 331-370 kg/canal	3,91	+0,04	3,72	+0,04	3,56	+0,04	3,46	+0,04
De más de 371 kg/canal	3,77	+0,04	3,64	+0,04	3,43	+0,04	3,16	+0,04

GANADO FRISÓN

Categoría	EUR		Dif		Todas categorías	EUR	Dif
	Todas clasificaciones						
Machos (*)					Hembras		
Menos de 220 kg/canal	3,22		+0,03		Hembras	3,34	0,00
	R: Primera		O: Segunda				
Más de 220 kg/canal	3,31	0,00	3,19	0,00			

* Se refiere a canal europea, sin certificar, mercado libre, nivel de grasa 2 y 3. Euros/kg/canal. (*) El macho frisón de menos de 8 meses tiene un plus sobre la referencia establecida para las canales de menos de 220 kg. (R) Regularización.

Precio de referencia, no vinculante y sujeto a negociación individual.

Mercado: Mundos paralelos

Visiones opuestas de los compradores y vendedores en el mercado del vacuno de carne. El comienzo de este 2021 ha exacerbado las tensiones, con unos productores que intentan mejorar la valoración de sus animales para compensar el encarecimiento de las materias primas y una industria que se enfrenta a grandes dificultades a la hora de repercutir las subidas del ganado a la canal y el despiece. No en vano, la entrada en la cuesta de enero en medio de un contexto de restricciones está convirtiendo la tarea de cuadrar el escandalo en misión imposible; los lomos siguen cayendo desde el pico de navidades y los clientes del delantero empiezan a mostrar grandes resistencias frente a nuevos retoques al alza. Para colmo, en mercado de exportación de canales a Portugal e Italia -el único nicho en el que se registra cierta 'alegría' en los pedidos- se ha desatado una nueva guerra de precios entre exportadores. Al final, pese a la resistencia de los mataderos, el ganado vuelve a subir esta semana, a razón de tres céntimos en la hembra de más peso y de cuatro céntimos en los machos cruzados, sin distinción. Por su parte, el pinto pequeño se anota una subida de tres céntimos que lo coloca excepcionalmente por encima de la referencia de los animales más grandes, que se ven lastrados por un nuevo parón de ventas en el mercado del nordeste y el Levante peninsular.

Curiosamente, el balance de sacrificio de la segunda semana de 2021 confirma las sensaciones de muchos ganaderos: se está matando más que el año anterior, pese a la pandemia. En concreto, según el muestreo realizado entre los colaboradores del MonVac, el incremento en el número de sacrificios respecto a la semana anterior es del 20% en hembras, del 11,7% en machos y del 12% en frisonas, algo que se corresponde con la recuperación de un día de matanza respecto a la semana de reyes. Más llamativa resulta la comparativa con la misma semana del año anterior, donde se repiten los repuntes del 21% en terneras, del 18% en machos y del 34% en frisonas. El efecto calendario queda aquí diluido, por lo que hay que atribuir este repunte al crecimiento de la exportación de carne y a un mercado interno donde la distribución ha absorbido los pedidos que se han caído en la restauración. En cuanto a los pesos, los machos vuelven a marcar un mínimo de 322 kilos de canal, el nivel más bajo desde el año 2018. Por su parte, las hembras ganan ocho kilos, hasta situarse en una media de 268 kg. de canal, todavía tres kilos por debajo del nivel del año anterior. En el caso de los frisonas, la báscula marca una media de 254 kilos, siete más que la semana anterior y 17 más que en la misma semana de 2019.

En cuanto a las expediciones de ganado vivo al exterior, la semana pasada salieron de los puertos españoles 1.864 cabezas de bovino, un 38% menos que la semana anterior, según los datos facilitados por el servicio de Comercio Exterior Ganadero. La operativa sigue centrada en los envíos a Marruecos, con 894 cabezas, y Argelia, con 970 ejemplares. Entretanto, los intermediarios españoles continúan pendientes de la evolución de los acontecimientos protagonizados por dos expediciones de ganado de vida que salieron antes de final de año con rumbo a Turquía y que, tras ser rechazadas en destino, siguen buscando un cliente final en Oriente Medio. Esta vicisitud está generando inquietud entre los afectados, que se enfrentan a un posible retorno de las cargas asumiendo el coste de sacrificar los animales una vez de vuelta a España (sin poder vender la carne). Sea como fuere, en nuestro país sigue negociándose la compra de nuevas remesas de ganado para el barco sin que haya ningún impedimento formal para que estas operaciones se lleven a cabo.

En cuanto a las ventas de carne al exterior, Portugal e Italia siguen capitalizando las operaciones, con una demanda muy activa que refleja las subidas del ganado local que registran ambos países. Por su parte, las últimas noticias sobre el mercado argelino siguen apuntando a un interés de los operadores locales en renovar el sistema de cupos, aunque la formalización de los pedidos y el visto bueno gubernamental no acaban de llegar nunca. Asimismo, las ventas de carne congelada fuera de la UE se mantienen en niveles discretos, con 152 toneladas en la segunda semana del año.



MERCADO VACUNO. GANADO PARA CEBO

Cotizaciones orientativas del ganado para cebo en Lleida

21 de enero de 2021

GANADO FRISÓN

	Peso	ESPAÑA	FRANCIA	IRL./ ING.	ALEMANIA	POLONIA	LIT-EST-C
Machos	40 Kg	45 (=)	45 (=)	--	--	--	--
	45 Kg	75 (=)	75 (=)	--	--	--	--
	50 Kg	95 (=)	85 (=)	--	110 (=)	--	--
	55 Kg	115 (=)	115 (=)	140 (=)	135 (=)	--	--
	60 Kg	135 (=)	140 (=)	155 (=)	150 (=)	165 (=)	155 (=)
65 Kg	155 (=)	--	--	--	--	--	--
Hembras	60 Kg	55 (=)	--	--	75 (=)	135 (=)	115 (=)

GANADO DE COLOR

MAMONES				PASTEROS				
	Peso (Kg.)	ESPAÑA	FRANCIA		Peso (Kg.)	ESPAÑA	FRANCIA	
Machos	55-60	345 (+5)	300 (+10)	Machos	180-200	580 (=)	--	
	60-65	385 (+5)	380 (+10)		200-225	650 (=)	600 (=)	
	65-70	425 (+5)	420 (+10)		225-250	--	680 (=)	
	70-90	465 (+5)	455 (+10)					
Hembras	50-55	135 (=)	145 (=)	Hembras	130-160	290 (=)	--	
	55-60	165 (=)	195 (=)		180-200	410 (=)	450 (=)	
	60-65	205 (=)	235 (=)					
	75	240 (=)	260 (=)					

GANADO MIXTO

MAMONES					PASTEROS		
	Peso (Kg.)	FRANCIA (Montbél.)	RUMANIA (Simmental)	AUST/ALEM (Bruno)		Peso (Kg.)	RUMANIA (Simmental)
Machos	55-60	235 (+5)	--	--	Machos	180-200	--
	60-65	265 (+5)	--	--		200-225	--
	70-75	305 (+5)	--	--		225-250	--

* Precios en €/ud., puesto en Lleida y pago a 15 días. (R) Regularización. Precio informativo, no vinculante y sujeto a negociación individual.

Mercado: Primera tentativa

La disminución paulatina de la oferta, después del cuello de botella generado por el parón de las navidades, da pie a la irrupción de las primeras tensiones alcistas en los precios de los animales de cebo. No en vano, los mercados franceses -nuestro principal suministrador de animales- están empezando a reflejar subidas en las cotizaciones. Sin ir más lejos, esta semana los *montbéliardes* subieron diez euros en Bourg-en-Bresse, hasta los 200 euros por ejemplar, y los cruces de carne repuntaron 30 euros en Château-Gontier, donde se pagan a 210 euros. Al final, pese a la tranquilidad con la que se están tomando las entradas los cebadores, los intermediarios españoles se están viendo obligados a ajustar sus referencias, para no perder margen comercial.

En **Torrelavega**, ligero aumento en la oferta comparada con la feria anterior, aunque con ausencia de compradores habituales. Ello que ha supuesto que no se haya podido comercializar todo el ganado presente al completo. Las cotizaciones han experimentado un pequeño descenso. En el tipo cruzado, la mejor oferta no ha sido absorbida por los compradores presentes, dando lugar a un ligero descenso en las cotizaciones. En el tipo frisón o pinto, pequeño aumento en la oferta respecto a la semana pasada, sin que se haya podido comercializar al completo por la poca presencia de compradores habituales. Las cotizaciones han experimentado a su vez una ligera caída. En **Santiago de Compostela**, la asistencia de ganado a la sesión de hoy ha sido de 2.139 reses, 85 más que a la del pasado día 13 de enero. Ha habido 1.793 cabezas de vacuno menor (85 más que en la sesión anterior), 145 de vacuno mediano (diez menos que en la sesión anterior) y 201 de vacuno grande (diez reses más que en la sesión anterior). Los vocales de la mesa de precios acordaron por unanimidad mantener los precios del ganado de recría. El pasado jueves, en la **Pola de Siero** la concurrencia de ganado fue de 1.190 reses, 610 menos que la semana anterior, lo que devuelve la oferta a niveles habituales tras el parón de las navidades. En cambio, la asistencia de compradores fue menor, lo que provocó un desarrollo muy lento de las transacciones. Las fuertes nevadas en muchos lugares de destino de los animales no ayudaron a la venta del ganado. En estas condiciones, los precios cotizaron a la baja, con una caída de 20 euros por ejemplar en los machos frisonos y los azules belgas (en este caso, también cayeron las hembras en igual proporción). Ya este lunes, en el mercado de abasto y vida, la concurrencia de ganado fue de 1.061 reses, con un aumento de 176 ejemplares en las categorías de vacuno menor y mediano. En los pasteros y culones la demanda se mostró sólida, con ventas ágiles y subidas de precio en la mayoría de clasificaciones, a excepción de las hembras culonas de mejor calidad, a las que se aplicó una corrección a la baja.

Esta semana, los precios de los pasteros volvieron a subir en la **Lonja de Salamanca**, con un repunte de tres céntimos que sitúa la cotización del macho cruzado de 200 kilos en 2,88 €/kg. vivo. Y otro tanto sucedió el viernes pasado en la **Lonja de Extremadura**, donde estos animales cotizan en unahorquilla de entre 2,74 y 2,86 €/kg.

Info-vacuno, jueves 21 de enero de 2021

* Reino Unido (EBLEX). Del 11 al 16 de enero de 2021

	Libra esterlina. Dif.	Euros/kg	Dif.
Añojo kg/canal U-	3,79 GBP +0,02	4,28	+0,04
Añojo kg/canal R	3,74 GBP +0,05	4,22	+0,07
Añojo kg/canal O+	3,57 GBP +0,10	4,03	+0,13
Novilla kg/canal U-	3,89 GBP +0,02	4,39	+0,04
Novilla kg/canal R	3,81 GBP +0,03	4,30	+0,05
Novilla kg/canal O+	3,67 GBP +0,01	4,14	+0,03
Vaca kg/canal R	2,84 GBP +0,03	3,21	+0,05
Vaca kg/canal O+	2,76 GBP +0,05	3,12	+0,07
20 enero 2020 EUR 0,8856 GBP			

MATANZA DE VACUNO EN EL REINO UNIDO.		
	Sem. 2	Dif. Sem. 53
Machos castrados	17.408	+1.643
Novillas	13.894	+1.327
Machos jóvenes	2.052	-48
Vacas	13.357	+2.192
Total	46.711	+5.114

* Irlanda. Factory Prices (Agriland). Del 4 al 9 de enero de 2021

	Precio medio	Dif.
Añojo Kg/canal U3	3,88 EUR	+0,06 EUR
Añojo Kg/canal R3	3,77 EUR	+0,03 EUR
Añojo Kg/canal O3	3,63 EUR	0,00 EUR
Novilla kg/canal R3	3,99 EUR	+0,02 EUR
Novilla kg/canal O3	3,97 EUR	0,00 EUR
Vaca Kg/canal R3	3,34 EUR	-0,04 EUR
Vaca Kg/canal O3	3,11 EUR	+0,01 EUR



Mercado: Nueva semana de subida de los precios del ganado vacuno en Irlanda. Los ganaderos ven cómo las ofertas de los mataderos no aflojan; todo lo contrario, están subiendo en algunas salas. El sostén de esta subida puede situarse en la demanda de piezas desde el canal de la distribución. Los criadores y los cebadores esperan que este momento dulce tenga continuidad, ya que está teniendo también un efecto muy positivo sobre los animales de cebo. Las terneras se pagan hoy alrededor de 3,85 €/kg., con un tope de 3,90 €/kg. en algunas salas. Los ganaderos apuntan a que se pueden alcanzar hasta 3,95 €/kg. en función del volumen y la clasificación de los animales. En el caso de los machos castrados, las referencias se mueven entre los 3,80 y los 3,85 €/kg., con algunos mataderos que pagan por debajo de estos números. Como se indicó la semana anterior, el mercado de la vaca se ha calentado durante las últimas semanas, lo que está haciendo replantearse a muchos ganaderos cuál es el mejor momento para vender sus animales. Las P se pagan ya a 3 e/kg., las O a 3,10 €/kg. y las R alcanzan entre 3,30 y 3,35 €/kg. Es más, a finales de la semana pasada se registraron operaciones de vacas R a 3,40 €/kg. en el sur del país. En el caso de los añojos, los ejemplares de menos de 16 meses continúan pagándose a 3,70 €/kg., mientras que en los de más de 24 meses las cotizaciones se mueven entre los 3,60-3,65 €/kg. para las O, los 3,70-3,75 €/kg. para las R y los 3,85 €/kg. para las U. La matanza semanal ascendió a 32.977 cabezas, 4.462 más que en el mismo periodo de 2020.

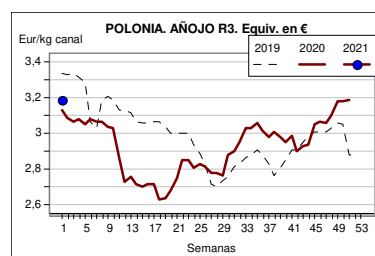
MATANZA DE VACUNO EN IRLANDA				
	Sem. 1/2021	Sem. 1/2020	Acumulado 2021	Acumulado 2020
Machos jóvenes	3.583	4.152	3.583	4.152
Toros	319	417	319	417
Machos castrados	11.410	10.186	11.410	10.186
Vacas	6.212	4.212	6.212	4.212
Terneras	11.723	9.548	11.723	9.548
Total	33.247	28.515	33.247	28.515

Info-vacuno, viernes 22 de enero de 2021

* Polonia (Ministerio de Agricultura). Del 4 al 10 de enero de 2021

	Zloty polaco. Dif.	Euros/kg	Dif.
Añojo 1-2 años kg/canal U3	14,60 PLN +0,23	3,24	+0,09
Añojo 1-2 años kg/canal R3	14,36 PLN -0,05	3,19	+0,02
Añojo 1-2 años kg/canal O3	13,97 PLN +0,03	3,10	+0,03
Novilla kg/canal U3	14,92 PLN +0,34	3,32	+0,12
Novilla kg/canal R3	14,04 PLN -0,28	3,12	-0,03
Novilla kg/canal O3	13,38 PLN +0,24	2,97	+0,08

7 enero 2020: EUR 4,4998 PLN



* Alemania. Precio ponderado estadístico (euros/Kg). Fuente: AMI.

	Sem 4-10 ene (Definitivo)	Sem 11-16 ene (Provisional)	Sem 18-23 ene (Informativo)
Añojo R3	3,79	3,76	3,76
Añojo O3	3,47	3,47	3,45
Novilla R3	3,41	3,38	3,37
Vaca R3	2,76	2,74	2,73
Bovinos sacrificados (unidades)	43.748	47.054	--
Añojos	17.882	17.802	--
Vacas	18.667	20.816	--
- Total sacrificios. Año 2020 (12 ene):	81.397	- Año 2021 (17 ene):	90.802
		- Dif.:	+9.405

Mercado: Al igual que la semana pasada, la oferta de animales listos para sacrificio es muy manejable en todo el país. Esto ya no se aplica solo a las categorías femeninas, sino que también la disponibilidad de los machos es limitada. Al mismo tiempo, la demanda de los mataderos se ha ido ralentizando, incluso en las vacas, por lo que los compradores están aumentando sus presiones para obtener descuentos. El resultado es la disminución de las referencias en todas las categorías, pero con diferencias regionales. En el mercado de la carne, la operativa sigue siendo fluida. Hay piezas como los lomos y los filetes que están acusando el cierre de la restauración. Pero el cuarto delantero y la carne de guiso siguen muy demandados en los puntos de venta. Los precios se mantienen.

* La exportación de alimentos repunta un 5,2% anual en noviembre, con un alza del 2% en la carne

Las exportaciones españolas de alimentos, bebidas y tabaco sumaron 4.661,2 millones de euros en noviembre, un 5,2% más anual, gracias principalmente a las mayores ventas del subsector "otros alimentos", sobre todo a Francia, y de frutas, hortalizas y legumbres a Alemania y a Reino Unido. Por su parte, el valor de las importaciones alimentarias se redujeron un 0,2% (2.992,2 millones de euros), con retrocesos en todas las categorías excepto en el de aceites y grasas y pesquero, según el último Informe Mensual de Comercio Exterior, que el Ministerio de Industria, Comercio y Turismo. El superávit comercial alimentario español, por tanto, llega a los 1.669,0 millones de euros (un +16,5%), habiendo déficit en las partidas de "otros alimentos" o productos elaborados (-302,7 millones); productos pesqueros (-268,0 millones), tabaco (-107,6 millones); azúcar, café y cacao (-69,3 millones) y lácteos y huevos (-25,6 millones). La mayor categoría exportadora, la de frutas, hortalizas y legumbres (1.770,8 millones de euros), aumentó un 3,7% en noviembre en su tasa anual, frente a una caída del 2,4% de las importaciones (497,6 millones de euros). Las salidas de productos cárnicos repuntaron un 2,0%, hasta los 934,1 millones de euros y las entradas se recortaron un 19,0% (162,6 millones). En el segmento de bebidas, los envíos al exterior se elevaron un 10,5% (406,7 millones) frente al 8,0% que cayeron las importaciones (142,6 millones); en aceites y grasas, la venta al exterior se incrementó un 12,0% (365,4 millones) y la importación un 28,7% (231,9 millones). El leve déficit comercial en lácteos y huevos se produce porque la importación, pese a haber descendido un 3,2% (153,3 millones) sigue siendo superior a la partida exportadora (127,7), que creció un 8,2%.

En el acumulado de los 11 primeros meses de 2020, España exportó alimentos, bebidas y tabaco por valor de 46.837,5 millones de euros -un 5,4% más que en el mismo periodo de 2019- e importó por 31.142,3 millones (-4,7%), lo que eleva el superávit comercial un 33,5%, hasta los 15.695,3 millones de euros. Entre enero y noviembre, el mayor impulso exportador fue de los productos cárnicos (8.949,1 millones, +16,3%) y las frutas, hortalizas y legumbres (17.787,8 millones, +6,7%); la importación bajó un 10% (1.841,4 millones) y subió un 3,5% (5.441,9 millones), respectivamente. El intercambio comercial de productos de la pesca fue negativo para España tanto en las salidas (3.490,1 millones, -6,0%) como en las entradas (5.713,6 millones, -11,9%).

En términos generales, el sector alimentario junto al de bienes de equipo han sido las actividades económicas con mayor peso en la exportación española, ambas con un aporte individual del 19,6% del valor total, un porcentaje que se sitúa en el 18,8% con los datos relativos solo al mes de noviembre, cuando el sector de bienes de equipo (20,8%) se situaron por encima. La exportación total de mercancías españolas durante noviembre tuvo un valor de 24.730,7 millones de euros (-1,3% anual) y las importaciones, de 25.323,8 millones (-5,9%); en el acumulado entre enero y noviembre estas cifras fueron de 238.413,7 millones (-10,9%) y 250.762,8 millones (-15,7%), respectivamente.



PRECIOS TESTIGO EN LA UE-26 (sin UK)

Canal Categoría A - Vacuno pesado
EUROS POR CADA 100 KILOS EN CANAL - Semana 2/2021. Del 11 al 16 de enero de 2021

	Clase U3	Dif.		Clase R3	Dif.		Clase O3	Dif.
Bélgica	343,0	0,0		297,6	0,0		272,2	0,0
Dinamarca	337,7	+9,4		317,7	-3,3		290,8	-5,9
Alemania	390,8	-2,6		383,4	-2,3		354,8	+0,6
Irlanda	369,8	+1,2		359,9	+2,8		346,1	+2,4
Grecia	--	0,0		391,8	0,0		349,2	0,0
España	364,6	+3,9		353,3	+2,4		319,7	-0,3
Francia	382,0	+1,0		364,0	-1,0		324,0	+8,1
Croacia	332,8	+10,4		328,3	+1,5		326,7	-4,6
Italia	388,4	-1,0		363,2	-45,2		324,3	-3,7
Luxemburgo	405,8			388,5	+45,2		310,3	
Países Bajos	383,0			326,0	+3,0		315,0	+8,0
Austria	402,0	+10,3		391,7	+12,6		335,8	+16,3
Polonia	321,7	-0,8		320,2	+2,8		309,6	+1,0
Portugal	377,2	+1,1		374,3	-11,6		322,7	-25,3
Rumanía	--			302,9	-0,1		273,4	0,0
Eslovenia	326,7	-1,1		322,5	-0,2		308,9	-3,1
Finlandia	398,2	-16,9		381,2	-8,3		354,3	-0,3
Suecia	456,4	+1,9		451,9	-1,9		442,9	-1,7
MEDIA UE	380,60	+1,3		365,80	0,0		340,80	+1,2

Dif.: diferencia en euros/100 Kg respecto al precio de la semana anterior.

Vacuno ligero aptitud láctea (de 8 días a 4 semanas de edad)
EUROS POR CABEZA - Semana 2/2021. Del 11 al 16 de enero de 2021

	Precio actual	Dif.
Alemania	36,06	+0,52
España	79,72	-2,84
Francia	44,00	-1,00
Irlanda	107,32	+34,15
Italia	84,48	-0,24
Países Bajos	29,00	+2,00
Polonia	132,78	+0,10
Rumanía	49,98	+8,30
MEDIA UE	68,09	+7,35

PRECIOS TESTIGO EN ESPAÑA - Semana 2/2021. Del 11 al 16 de enero de 2021

Vacuno pesado	Precio	Dif.
EUR/100Kg/canal Añejo AR3	353,33	+2,43
EUR/100Kg/canal Ternero AO3	319,68	+3,75
EUR/100Kg/canal Ternera ER3	370,99	+0,54
EUR/100Kg/vivo Machos hasta 480 kg.	209,43	+0,23
EUR/100Kg/vivo Machos más de 480 kg.	193,52	+0,36
Terneros machos de 8 días a 4 semanas	Precio	Dif.
EUR/cabeza macho frisón	79,72	-2,84
EUR/cabeza macho cruzado	180,79	-2,46
EUR/cabeza hembra frisona	73,21	-4,34
EUR/cabeza hembra cruzada	136,98	+4,28
EUR/cabeza media ponderada nacional	125,90	-1,01