

SEMANA 3/2023

HECHOS PRECIOS

SOBRE EL CERDO EN CHINA.

La Comisión Nacional de Reforma y Desarrollo de China (NRDC), que es el organismo que controla los mercados de alimentación, se reunió la semana pasada con algunos de los mayores mataderos del país, a los que pidió que aumentaran sus stocks de carne de cerdo para que pudiera subir el bajo precio que tiene ahora el cerdo en China. A su vez, la NRDC insistió en que, por su parte, tomará todas las medidas necesarias para garantizar precios estables del cerdo. Algunos expertos chinos explican la caída del precio del cerdo vivo durante los últimos meses por una caída de la demanda. Sin embargo, según el NRDC, la demanda empieza ya a recuperarse y se espera que haya un aumento más fuerte del consumo de carne de cerdo en el futuro, lo que pueda hacer que los precios del cerdo vuelvan a “un nivel razonable”. Paralelamente, ayer martes, al presentar los datos de producciones en 2022, el responsable de la agencia de estadísticas china (NBS) explicó que “todo el mundo está preocupado por el consumo. La expansión de la demanda interna es una de las prioridades del trabajo económico de este año. El año pasado, el mercado de consumo se vio muy afectado por la epidemia, especialmente por las restricciones de movimiento. Además, la disposición de los residentes a consumir ha disminuido por el temor a los contagios fuera del hogar. Las ventas minoristas totales de bienes de consumo en 2022 bajaron un -0,2%. En 2023, confiamos en el mercado de consumo de China: a medida que la prevención y el control de la epidemia han entrado en una nueva etapa, se restablece la normalidad en la producción y en las formas de vida, acelerándose de forma gradual los escenarios de recuperación del consumo fuera del hogar”. El IPC anual en China subió un +2% en 2022, por debajo del objetivo esperado de alrededor del 3%”.

Todas las cotizaciones en

www.mercolleida.com

CERDO CEBADO: 1,690 (+0,025).- Nueva subida de la cotización que hace que, cuando apenas llevamos 3 semanas del nuevo año, este se plantee ya como otro año inédito en su comportamiento y, sobre todo, cuajado de fuertes tensiones entre oferta de cerdos y capacidad de matanza, por un lado, y entre mercado del vivo y mercado de la carne, por el otro. /página 3

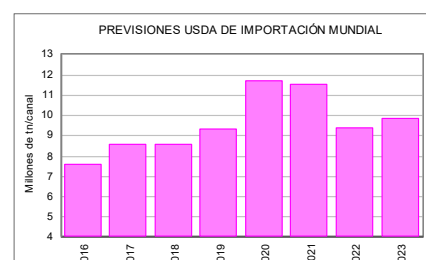
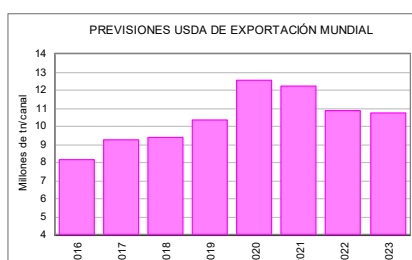
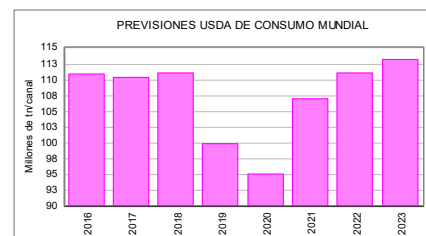
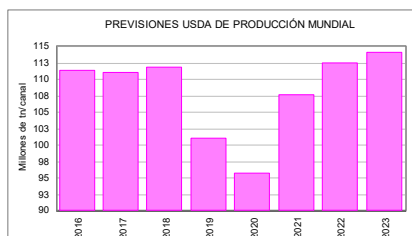
LECHÓN BASE LLEIDA: 67,00 (+2,00).- Al agobio de la semana anterior, se le suma la sensación de mareo, ya que el mercado del lechón sigue enquistado en los mismos equilibrios entre oferta y demanda de las semanas anteriores. /página 11

CORDERO DE 19 A 23 KG: 3,75 (=).- Tras consecutivas bajadas en las cotizaciones, llega la estabilidad a las referencias por unanimidad entre todos los operadores. La oferta de momento es suficiente para la demanda que hay. /página 13

MACHO FRISÓN <220 KG: 4,83 (=).- Se mantiene la estabilidad en todas las categorías por quinta semana consecutiva y por unanimidad de compradores y vendedores. La poca oferta de animales y la baja demanda mantienen esta situación a la expectativa de nuevos sucesos. Aunque a los mercados les resulte positiva la estabilidad, la excesiva calma y falta de impulso inquieta a parte de los operadores. Cierto es que, si las ventas aumentaran, las revalorizaciones del ganado se darían inmediatamente, pero del mismo modo, a mismo nivel de ventas que ahora, a la que saliera algo más de oferta de animales, enseguida se estaría hablando de depreciaciones. De momento hay una inercia en la que nadie se atreve a hacer ningún movimiento. /página 14

DATOS

PREVISIONES MUNDIALES DEL USDA PARA EL PORCINO EN 2023



DÍAS Y HORAS DE LAS SESIONES DE LONJA EN MERCOLLEIDA

CERDO CEBADO

- * Reunión de la Junta de Precios a las 16:30 horas del jueves.

CERDA

- * Sesión de lonja a partir de las 18:30 horas del jueves.

LECHÓN

- * Sesión de lonja a partir de las 19:00 horas del jueves.

VACUNO

- * Sesión de lonja a partir de las 12:30 horas del miércoles.

VACUNO PARA CEBO

- * Sesión de lonja a partir de las 09:00 horas del jueves.

OVINO

- * Sesión de lonja a partir de las 10:00 horas del viernes.

CEREALES, PIENSOS Y FORRAJES

- * Sesión de lonja a partir de las 11:00 horas del viernes.

FRUTA

- * Sesión de lonja a partir de las 12:00 horas del jueves.



En los últimos vídeo comentarios...



16/01/2023 - El año 2023 empieza con mucha tensión en el mercado y dejando atrás la calma instaurada durante las Navidades. Y es que la carne y el vivo siguen caminos distintos y cada país vive su propia realidad de mercado.



16/01/2023 - Los problemas en el puerto de Tarragona están distorsionando el mercado. A la prima de guerra, ahora se le añade el sobrecoste de tener los barcos parados.



16/01/2023 - Con la inflación y la propia cuesta de enero, los pedidos de los mataderos son ahora reducidos, como es habitual en estas fechas. Sin embargo, la oferta también es reducida.

Todos los vídeos en mercolleida.com/videos



© 2023 Llotja Agropecuària Mercolleida, S.A.

Presidente Consejo: Paco Cerdà Esteve
Director General: Miquel Àngel Bergés Saura

Boletín Agropecuario Mercolleida

Coordinación: Eva Torruella Juanós
Impresión:
Llotja Agropecuària Mercolleida, S.A.

Información precios: 807 31 72 14

Dirección: Av. Tortosa, 2 - 25005 LLEIDA
Centralita: 973 24 93 00
Publicidad: 973 24 93 00 - 621 235 269
comunicacion@mercolleida.com
Web: www.mercolleida.com
Email: mercolleida@mercolleida.com

Depósito legal: L-133-1976

PORCINO

CERDO DE LLEIDA: 1.690 (+0,025)

MENOS CERDOS PARA MÁS O MENOS DEMANDA

Y, todo esto, con unos niveles de precios y de costes históricamente altos, lo que implica alto riesgo en la toma de decisiones y una masa de circulante también muy alto en el día a día. La misma situación se repite en toda Europa, reflejando que la guerra de Ucrania exacerba sus efectos en el porcino de la UE:

- Altos costes energéticos, que encarecen las producciones en granja, en fábrica de pienso, en matadero y también en las cámaras, donde mantener stock de congelado es más caro. Y esto, junto al alto precio del cerdo, hace que congelar, ahora mismo, no sea la opción deseada, por mucho que se piense en las barbacoas del verano y en una recuperación exportadora más adelante.

- Altos costes de alimentación animal, que afectan directamente a un pienso que baja a cuentagotas y sigue muy caro y que dejan tras de sí un reguero de cierre de granjas en el conjunto de Europa y reducción de la producción (sobre todo, en el norte).

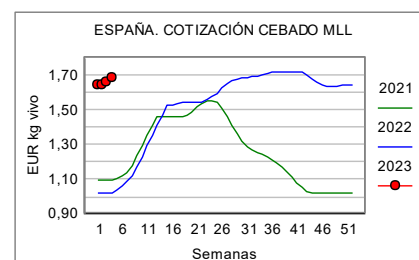
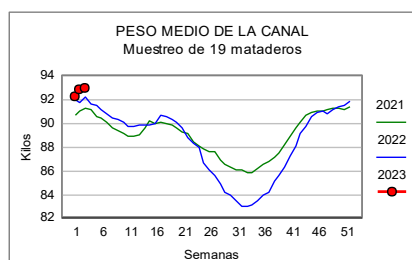
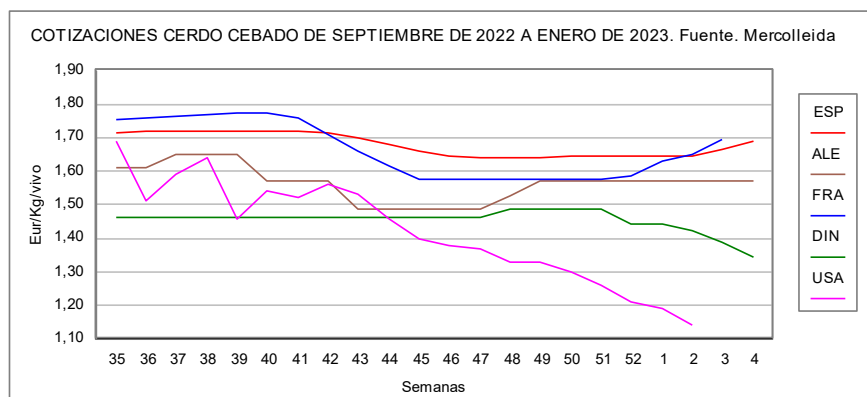
- Alta inflación, lo que penaliza (se compra menos y/o se compra el género más barato) todavía más unos consumos de carne de cerdo que ya se mueven desde hace unos años estructuralmente a la baja, pero que cierran 2022 con descensos en torno al 10% en la mayor parte de los grandes países productores de la UE. Se produce menos carne per también se consume menos y, sin más exportación, el mercado se estrecha.

En este marco general, cada país mueve después sus cotizaciones del cerdo en base a sus balances interiores, es decir, en base a sus fortalezas y debilidades propias. Y esto se refleja en unos movimientos más dispersos que nunca:

- En Alemania vuelve a repetir el cerdo. Los mataderos presionan cada semana para que baje, pero no pueden

JUNTAS DE PRECIOS DE GANADO PORCINO			
Cotizaciones de la Lonja de Mercolleida del jueves 19 de enero de 2023			
	12 enero	19 enero	Dif.
Cerdo Cebado			
Cerdo Selecto	1,677	1,702	+0,025
Cerdo de Lleida o normal	1,665	1,690	+0,025
Cerdo graso	1,653	1,678	+0,025
Cerda	0,840	0,840	=
Lechón 20 kilos			
Precio Base Lleida	65,00	67,00	+2,00

* **Cerdo cebado:** posición origen, precio al productor, EUR/kg vivo, pago 21 días. * **Cerda:** posición origen, precio al productor, EUR/kg vivo. * **Lechón 20 kilos:** partidas de más de 500 lechones, posición origen, precio base al productor sin incluir bonificaciones, EUR/unidad. * **R:** Regularización. *Precio de referencia, no vinculante y sujeto a negociación individual.*



descolgarse de esta repetición... porque no hay cerdos suficientes para mantener unos mínimos de matanza. Incluso reduciendo demanda de cerdos, que es lo que están haciendo. Cada semana, el cerdo en Alemania está al borde de bajar y cada semana se queda ahí, en el borde. Es un tenso equilibrio que descansa tanto en los efectos de la guerra como en la situación concreta de PPA

en Alemania: la reducción de su cabaña porcina se corresponde grosso modo con la caída de su exportación a terceros países (cerrada por PPA), pero ese frágil equilibrio se ve perturbado por la competencia de los grandes países exportadores, que han de vender ahora más dentro de Europa porque venden menos fuera.

Pasa a página 4

PIETRAIN

Máximo rendimiento de canal

UPB Genetic World

T. 00 34 938 390 410 • upb@upbgw.com • www.upbgeneticworld.com

Viene de página 3

- En Dinamarca y Países Bajos, el cerdo está bajando ya desde finales de diciembre. Básicamente, porque la carne gana en esos países el pulso con el vivo: hay menos cerdos pero son suficientes para cubrir la demanda de unos mataderos que no quieren matar más porque la carne no tira. La ausencia de impulsos compradores por parte de China contagia al resto de mercados asiáticos y, sin esta fluidez hacia mercados que están acostumbrados a pagar cara la carne, daneses y holandeses bajan precios de la carne para poder vender más en el mercado intracomunitario (donde los consumidores no está acostumbrados a pagarla cara y menos ahora).

- En Francia, la cotización sube cada semana y lo hace, además, con subidas máximas. La oferta es muy limitada en ese país y coincide eso con una mayor demanda, gracias a las promociones que el comercio realiza siempre a principios de enero. Con una demanda interior firme y sin tanta dependencia exportadora, los mataderos franceses puján por los cerdos e intentan cerrar filas en torno al origen francés de la carne. Veremos qué pasa allí a partir de ahora, cuando las promociones empiezan a tocar a su fin y el consumidor vuelva a ver diferencias substanciales de precio entre la carne importada y la francesa (en Alemania, los mataderos ya comentan que el consumidor, empobrecido por la inflación, mira solo los precios y no calidades ni orígenes...).

- Y, en fin, en España, el cerdo sube también, básicamente porque su oferta es claramente inferior a la capacidad instalada de matanza, lo que fuerza la competencia entre mataderos por no perder más cerdos, e inferior también a las necesidades actuales del matadero, para cubrir costes e intentar minimizar las pérdidas que deja el depreciado mercado de la carne. En el gráfico adjunto se puede observar cómo el acumulado de matanza semanal en 2022 en el muestreo de Mercolleida se mantuvo por encima del año anterior solo hasta la primavera; después, empezó a quedarse por debajo cada semana y cerró el año con una disminución interanual del -2% (y habiendo importado más cerdos para matadero y lechones que nunca). Si se tiene en cuenta que, con más cerdas en el censo, la producción hubiera tenido que ganar otros 3 ó 4 puntos, queda claro el desgarro que la sanidad ha hecho en las granjas. Y esto es lo que sigue mandando en el mercado en este inicio de 2023: la falta de oferta y la presión de cada matadero para retenerla en sus manos. El peso medio ha subido esta semana 160 gramos: toca techo en un nivel récord y esto refleja tanto las retenciones de algunos ganaderos como la ausencia de prisa en vaciar unas cuadras para las que no hay suficientes (además de caros) lechones

PARÁMETROS DEL MERCADO PORCINO EN LA SEMANA 3						
	2023	2022	2021	2020	2019	2018
DIFERENCIALES EXTERIORES						
(Equivalencias del precio EUR/kg vivo)						
España	1,67	1,02	1,10	1,45	1,04	1,00
Alemania	1,57	0,95	0,92	1,46	1,05	1,04
Francia	1,70	1,12	1,08	1,34	1,06	1,00
Países Bajos	1,43	0,91	0,92	1,39	1,04	0,97
Pesos medios						
Mataderos (kg canal)	93,02	92,23	91,36	91,04	89,49	88,93
Productores (kg vivo)	120,24	119,18	118,14	117,29	115,84	116,40
Precios medios (EUR/kg vivo)						
<i>ESPAÑA</i>						
Media anual	--	1,52	1,25	1,34	1,35	1,13
Media interanual	1,55	1,25	1,31	1,37	1,14	1,25
En lo que va de año	1,65	1,02	1,10	1,48	1,04	1,01
<i>ALEMANIA</i>						
Media anual	--	1,40	1,03	1,24	1,34	1,10
Media interanual	1,44	1,04	1,20	1,37	1,10	1,25
En lo que va de año	1,57	0,95	0,92	1,51	1,05	1,05
<i>FRANCIA</i>						
Media anual	--	1,51	1,19	1,23	1,32	1,08
Media interanual	1,54	1,19	1,22	1,34	1,08	1,21
En lo que va de año	1,66	1,12	1,08	1,38	1,06	1,02
<i>PAÍSES BAJOS</i>						
Media anual	--	1,34	1,02	1,20	1,33	1,07
Media interanual	1,37	1,02	1,17	1,35	1,08	1,22
En lo que va de año	1,46	0,91	0,91	1,46	1,04	1,01

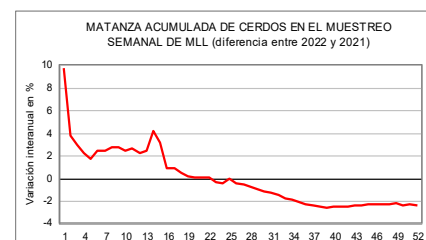
MERCADOS EUROPEOS DE PORCINO Cotizaciones fijadas del 16 al 22 de enero de 2023

	Base	Euros	Dif.
PAÍSES BAJOS			
Beursprijs 2.0, viernes 13	Vivo 100-125 kg.	1,42	-0,04
	Canal 75-95 kg. 56%	1,82	-0,04
Mataderos Vion Países Bajos, lunes 16	Canal 83-107 kg. 56%	1,93	0,00
FRANCIA			
MPB, lunes 16	Canal TMP 56	1,907	+0,006
MPB, jueves 19	Canal TMP 56	1,957	+0,050
ITALIA			
CUN, jueves 19	Vivo 160-176 kg	1,917	-0,006
ALEMANIA			
Cotización NW-AMI, miércoles 18	Canal Auto-FOM	2,00	=
Cotización de Tonnies, miércoles 18	Canal base 57%	2,00	=
BÉLGICA			
Danis, jueves 19	Vivo	1,39	=
PORTUGAL			
Montijo, jueves 19	Canal "Clase E" 57%	2,312	+0,030
DINAMARCA			
Danish Crown, jueves 19	Canal 72,0-96,9 kg 61%	1,52	-0,05

Conversión teórica a calidades homogéneas de las últimas cotizaciones (EUR/kilo vivo)
España 1,69 - Alemania 1,57 - Francia 1,70 - P. Bajos 1,43 - Dinamarca 1,34 - Bélgica 1,58

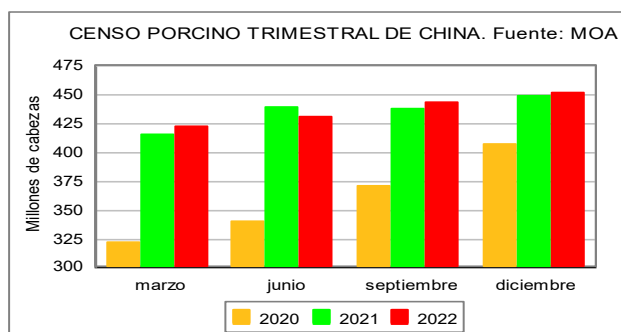
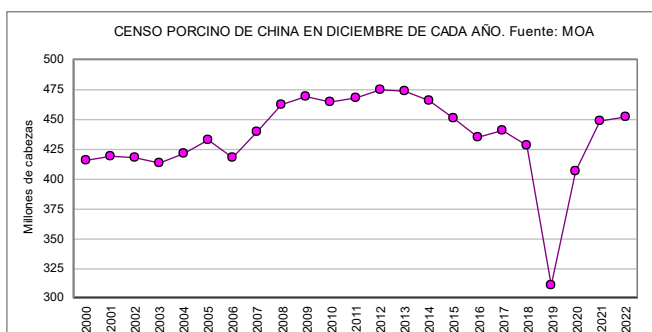
con que llenarlas después. Mientras, la carne está en plena cuesta de enero y en plena ola inflacionaria, sin el recurso a la exportación. El precio del cerdo en China sigue hundiéndose y cualquier reacción de ese mercado, si llega, se demorará hasta la primavera, siempre que la covid en ese país permita, primero, que se venda el stock de congelado de importación que todavía hay allí, y, después, que la gente vuelva a consumir en los restaurantes. Faltan aho-

ra cerdos, pero ha de faltar carne aún. Y todo depende de factores externos al mercado: una guerra y una pandemia.



BALANCE DE LA PRODUCCIÓN PORCINA DE CHINA EN 2022

La producción porcina de China creció en 2022 un +4,6% respecto a 2021 (cuando aumentó un +29%) y confirmó así la recuperación de la caída provocada en 2019 y 2020 por la PPA, según los datos oficiales publicados ayer martes por la Oficina Nacional de Estadísticas china (NBS, en sus siglas en inglés). En consecuencia, la matanza de cerdos aumentó en un porcentaje similar: +4,3%, hasta prácticamente 700 millones de animales: son 30 millones de animales más que en 2021 y el volumen más alto desde 2015. Esta recuperación ha llevado a un descenso del precio medio del cerdo vivo del -9,8% en 2022, tras subidas interanuales superiores al +60% tanto en 2019 como en 2020 y una caída del -35% en 2021. Todas las producciones cárnico-ganaderas crecieron el año pasado en China entre el +2% y el +3%. En total, en 2022 China produjo 92 millones de tn de carne: 3,4 millones de tn más que en 2021. El otro dato de interés publicado por la NBS es el del censo porcino al cierre de 2022: 452,5 millones de cabezas, lo que supone una estabilidad ligeramente al alza (3,3 millones de animales más en un año: menos de un punto porcentual de progresión) y situarse por segundo año consecutivo al nivel pre-PPA.



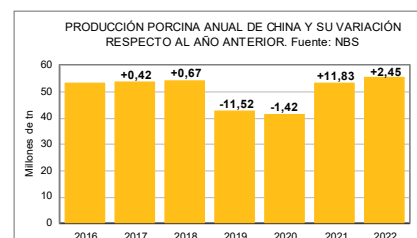
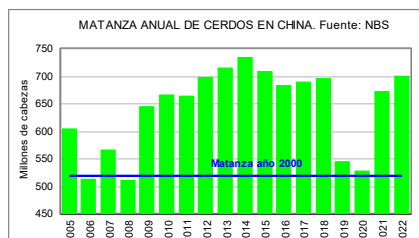
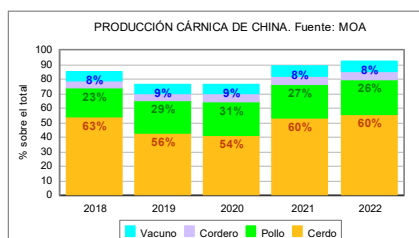
Según los datos de la NBS, la producción porcina de China en 2022 superó los 55 millones de tn: es el segundo mayor volumen de la historia, solo por debajo de 2014 (56,7 millones de tn) y 14 millones por encima de los 41 millones producidos en 2020 (PPA). A estos casi 2,5 millones de tn más de producción de carne de cerdo, se le han sumado en 2022 otras 630.000 tn más de carne de pollo, 490.000 tn más de carne de vacuno y 110.000 tn más de carne de cordero. Mirando un poco más atrás, hay que recordar que la producción porcina china había bajado un -3% en 2020 (41,13 millones de tn) y caído un -21% en 2019 (42,55 millones de tn) y otro -0,9% en 2018 (54,04 millones de tn), tras un repunte en 2017 que presionó a la baja sus precios interiores y una caída (-3%) en 2016, cuando se tocó el nivel más bajo de los (entonces) últimos 5 años y los precios y la importación marcaron niveles récord.

En cuando a la matanza de cerdos, los datos que publica cada mes el ministerio chino de Agricultura mostraban un incremento interanual del +7,9% en enero-noviembre, que se queda casi a la mitad según los datos de la NBS. No coinciden nunca ambos datos, ya que el ministerio solo da matanza de un muestreo de mataderos de gran tamaño mientras que la NBS recoge toda la matanza del país y solo da el dato anual.

PRODUCCIÓN CÁRNICO-GANADERA Y AGRÍCOLA EN CHINA. Fuente: NBS		
	2022	2022%21
Matanza cerdos	699,95	+4,3%
Censo porcino	452,56	+0,7%
Producción porcina	55,41	+4,6%
Producción vacuno	7,18	+3,0%
Producción ovino	5,25	+2,0%
Producción pollo	24,43	+2,6%
Producción huevos	34,56	+1,4%
Producción cárnica total	92,27	+3,8%
Producción granos verano	147,40	+1,0%
trigo	137,72	+0,6%
Producción granos otoño	511	+0,4%
maíz	277,2	+1,7%
soja	20,28	+23,7%

Producción en millones de tn. Matanza y censo en millones de animales.

PRECIOS MEDIOS EN 2022. Fuente: NBS			
	2022%2021		2022%2021
Cerdo	-9,8%	Trigo	+12,8%
Pollo	+3,8%	Maíz	+2,7%
Vacuno	-1,9%	Arroz	-0,3%
Ovino	-6,7%	Frutas	+6,6%
Huevos	+7,3%	Pescado	+0,4%



PORCINO

FRANCIA

MPB. Lunes, 16 de enero de 2023

Cotización canal 56% TMP: 1,907 (+0,006)

Cerdos presentados: 5.307.

Vendidos a clasificación de 1,902 a 1,915 EUR, con certificación de origen (cerdos nacidos y criados en Francia). Remuneración con carta de calidad nacional: +0,02 EUR.

* **Mercado:** La cotización sube 0,6 céntimos este lunes. La horquilla de precios va de 1,902 a 1,915 euros, ya que los 830 cerdos invendidos por las agrupaciones de vendedores han obligado a los mataderos a pujar al nivel de la venta obligatoria para asegurarse una parte de sus compras. El nivel de la oferta es muy bajo en comparación con los años precedentes: en las dos primeras semanas de 2022 la matanza ha bajado un -4,4%, esto es, 35.000 cerdos menos. La semana pasada, la matanza cayó a 373.701 cerdos, mientras que el peso bajaba 350 gramos, hasta los 96 kilos. En el resto de mercados europeos, la situación es más diferente, con una subida de 2 céntimos en vivo en España en un marco de falta de oferta. En Italia, la cotización baja 2,7 céntimos, ya que la demanda es floja. En el norte de Europa, algunos mercados han mantenido sin cambios su precio, como es el caso de Alemania pese a la presión de los mataderos. En cambio, el precio a cuenta danés ha perdido 12 céntimos en 3 semanas, en un contexto de ventas insuficientes en la gran exportación.

MPB. Jueves, 19 de enero de 2023

Cotización canal 56% TMP: 1,957 (+0,050)

Cerdos presentados: 23.849

Vendidos a clasificación de 1,907 a 1,964 EUR, con certificación de origen, o sea, cotización para cerdos nacidos y criados en Francia. Remuneración con carta de calidad nacional: +0,02 EUR.

* **Cerda:** 146 vendidas. Cotización media: 1,318 (+0,030), de 1,300 a 1,321.

* **Mercado:** Subida máxima de +5 céntimos este jueves 19 de enero, con lo que la cotización se va a los 1,957 euros. Frente a la resistencia del grupo de vendedores, que han rechazado la venta de algunos lotes, los mataderos han tenido que pujar progresivamente hasta el nivel de venta obligatoria a +3 céntimos y, después, hasta la venta limitada a la subida máxima de +5 céntimos para asegurarse sus compras. Y es que la oferta en granja es poco elevada en este inicio de año y los mataderos buscan cerdos para rentabilizar su actividad. La situación es similar por toda Europa, donde la producción se mueve a la baja. Pese a ello, el comercio de carne de cerdo sigue siendo plazo, faltar sobre todo de unas ventas suficientes a terceros países, mientras que el mercado europeo dispone de un buen suministro de carne. Esto exacerba la competencia intracomunitaria y precios a la baja los precios en el mercado del despiece. La matanza en la zona Uniporc Oeste ha bajado un -4,4% desde que empezó este año y las huelgas y la misma climatología van a perturbar la actividad de esta semana. Los pesos siguen moviéndose siempre a la baja y esta semana deberían perder otros 400 gramos, para situarse a más de 1 kilo por debajo de la misma semana de 2022.

FRANCIA-PARÍS

**Mercado de Rungis-París
Semana 3: 16-22 enero de 2023**

	Sem. 2	Sem. 3
Lomo 1	3,70	3,70
Lomo 3	3,12	3,12
Jamón sin grasa	3,39	3,42
Panceta (s/picada nº1)	3,57	3,61
Panceta (s/picada extra)	3,93	3,94
Picada (sin cuello)	1,87	1,87
Tocino	1,20	1,20

PORTUGAL

**Bolsa do Porco
Sesión del 19 de enero de 2023**

Canal E 57%: 2,312 (+0,030)

Sesión del 19 de enero de 2023

Cotizaciones del despiece	Variación
Lombada (Jamón con chuletero)	+0,050
Entremeada (Panceta con costillar)	+0,050
Pas (Paleta)	+0,050
Vaos (Chuletero)	+0,050
Entrecosto (Costillar)	+0,050
Pernas (Jamón)	+0,050

REINO UNIDO

**Cotizaciones de la Comisión de Carne y Ganado (MLC)
Del 16 al 22 de enero de 2023**

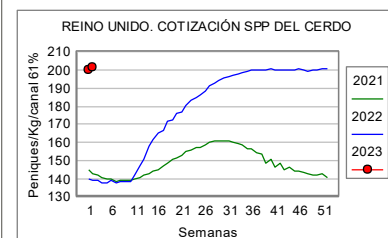
Cotización SPP canal 61%

201,85 p (+1,65) 2,31 EUR (+0,05)

Matanza semana 2: 62.816 (+7,5%)

Peso sem. 2 (kg/canal): 90,91 (+1,55 kg)

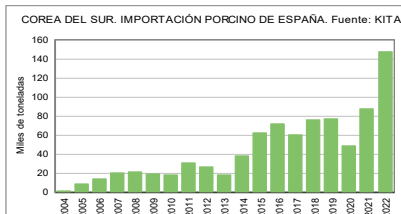
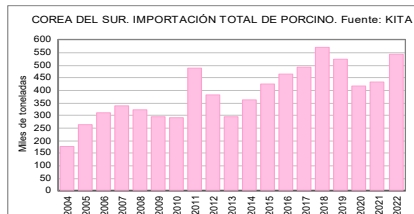
1 EUR = 0,8753£



IMPORTACIÓN DE CARNE DE CERDO EN COREA DEL SUR (enero-diciembre)

Fuente: KITA (tn)

Orígenes	2021	2022	22%21	% total
España	87.806	147.406	+68%	27,1%
EEUU	139.439	139.495	+0%	25,7%
Canadá	43.894	60.341	+37%	11,1%
Países Bajos	33.204	51.208	+54%	9,4%
Chile	27.155	33.435	+23%	6,2%
Austria	30.052	28.479	-5%	5,2%
Dinamarca	25.300	21.083	-17%	3,9%
Irlanda	5.517	10.043	+82%	1,8%
México	8.782	9.811	+12%	1,8%
Francia	8.761	9.474	+8%	1,7%
Brasil	3.746	8.744	+133%	1,6%
Bélgica	494	8.241	x16	1,5%
Finlandia	4.763	4.902	+3%	0,9%
R. Unido	3.999	3.078	-23%	0,6%
Australia	3.074	2.880	-6%	0,5%
Suecia	2.061	2.523	+22%	0,5%
Portugal	1.008	1.529	+52%	0,3%
Alemania	2.832	22	-99%	0,0%
TOTAL	431.887	543.060	+26%	100,0%



POLONIA

**Cotizaciones del ministerio de Agricultura.
Del 9 al 15 de enero de 2023**

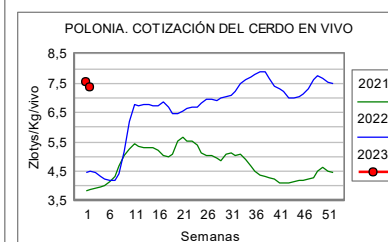
Cerdo vivo

7,38 (-0,14 PLN) 1,57 (-0,03 EUR)

Canal E 89 Kg 657%

9,48 (-0,17 PLN) 2,01 (-0,04 EUR)

1 EUR = 4,7063 PLN



PORCINO

CHINA

Cotizaciones del Ministerio de Agricultura Del 9 al 15 de enero de 2023

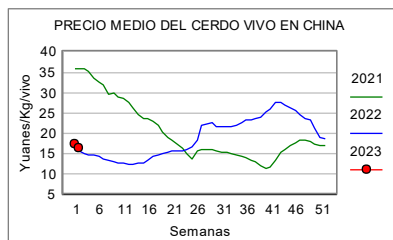
(en kg)	CNY	EUR
Cerdo vivo	16,29 (-1,00)	2,22 (-0,15)
Lechón	35,33 (-0,90)	4,81 (-0,17)
Carne cerdo	29,97 (-1,39)	4,08 (-0,23)
Pienso para cebo cerdo	4,04 (-0,01)	0,55 (-0,01)

1 EUR = 7,3473 CNY

¡NO HAY MANERA!

El precio medio del cerdo vivo en China bajó la semana pasada un -5,8% respecto a la precedente, lo que lo sitúa un +4,0% por encima de un año atrás y, por primera vez en mucho tiempo, por debajo de la media 2016-2018 (antes de la PPA) en esta misma semana. Un -2,7%. El precio medio en la zona más cara fue de 17,27 yuanes y en la más barata, 14,98 yuanes. Al actual tipo de cambio, el cerdo se paga sobre los 2,35 euros/Kg/vivo en la zona más cara y sobre los 2,04 euros en la más barata. Los futuros, mientras, parecen haber tocado fondo y los contratos de mayo en adelante cotizan por encima del físico actual: en torno al +5% los más cercanos y al +10% los del segundo semestre.

El precio de la carne de cerdo bajó un -4,4% (+11,3% interanual), el del lechón, un -2,5% (+31,8% interanual), y el del pienso para cerdos, un -0,2% (+10,1% interanual).



DINAMARCA

Cotizaciones de Danske Slagterier Sem.: 23 al 29 de enero 2023

Cebado

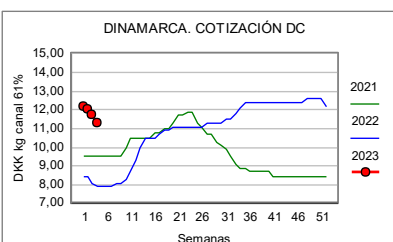
Canal 72,0-96,9 kg 61%
Danish Crown 11,30 DKK (-0,40) 1,52 EUR

Cerda, clase I 126,4 kg+

Danish Crown 8,20 DKK (0,00) 1,10 EUR

1 EUR=7,4399 DKK

Matanza	Sem 1 2-8 ene	Acumulado 2023%2022
Cerdos >110 Kg	10.101	-56,6%
Cerdos <110 Kg	317.081	-8,6%
Total	327.182	-11,6%



PAÍSES BAJOS

COTIZACIONES DE CERDO CEBADO

Beursprijs 2.0	30 diciembre	6 enero	13 enero	Dif.
Vivo 100-125 kg	1,46	1,46	1,42	-0,04
Canal 75-95 kg 56%	1,86	1,86	1,82	-0,04

* Cotización referida a peso base 23 kilos, bonificación o penalización de 0,90 euros por kilo.

Vion	2-8 enero	9-15 enero	16-22 enero	Dif.
Canal 56%	1,97	1,93	1,93	=

* Precio para cerdos sacrificados en Holanda, en euros/kilo, salida de granja, y referidos a canal base con 56% de contenido magro, IVA incluido.

RVO: Parámetros de la semana	26 dic-1 ene	2-8 enero	9-15 enero
Animales sacrificados	198.394	300.494	311.255
Peso medio de sacrificio (Kg)	99,50	100,30	100,40
Contenido medio de magro (%)	58,8	58,7	58,7

COTIZACIONES DE LECHONES

BPP	2 enero	9 enero	16 enero	Dif.
Lechón 25 kg	56,50	57,00	57,50	+0,50

Vion	5 enero	12 enero	19 enero	Dif.
Lechón 25 kg	60,00	60,50	61,50	+1,00

COTIZACIÓN DE LA CERDA

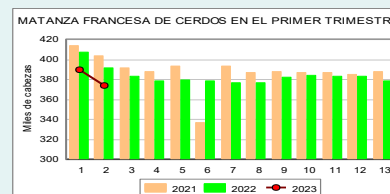
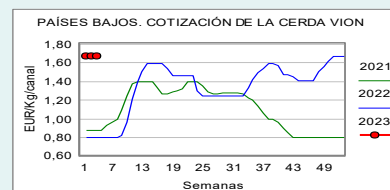
Vion	5 enero	12 enero	19 enero	Dif.
Cerda	1,66	1,66	1,67	+0,01

OFERTA SUFICIENTE

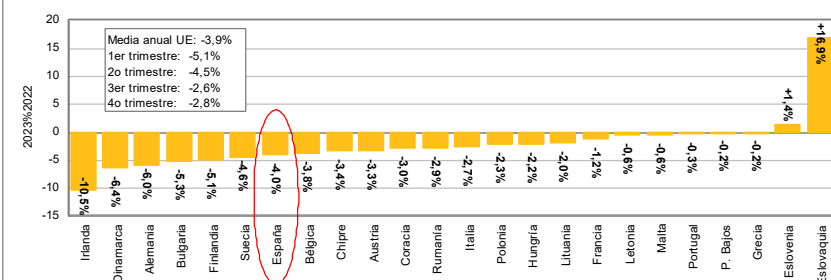
* **Cerdo:** La oferta de cerdos en Países Bajos es suficiente para satisfacer la demanda de los mataderos. La demanda de carne en Países Bajos siempre es floja en el primer mes (o meses) del año y este año parece que incluso está siendo más reducida. La demanda del comercio y de la industria de transformación es limitada. El precio holandés del cerdo es ahora más bajo que el alemán. Normalmente, esto significaría más exportación de cerdos vivos desde Países Bajos a mataderos de Alemania, pero en Alemania los mataderos están reduciendo significativamente el total de cerdos que quieren sacrificar. Solo de esta manera consiguen que el precio del cerdo se mantenga sin cambios y, al mismo tiempo, dejan a los ganaderos más o menos satisfechos. Sin embargo, esto significa ahora, para los productores holandeses, que la demanda alemana es limitada y solo los cerdos sujetos a contratos regulares y de largo plazo pueden ser entregados ahora a los mataderos alemanes. En general, el mercado del cerdo se mantiene así bastante plano y equilibrado. Pero cualquier pequeña perturbación en la oferta o en la demanda puede provocar un cambio de la cotización (y con grandes posibilidades que este cambio sea para ir a un precio más bajo).

* **Lechón:** La disponibilidad de lechones

sigue siendo muy baja. En un año "normal", esto llevaría a una subida significativa de su precio. Pero el problema actual es que hay una confianza también bastante baja en el futuro precio del cerdo, con lo que los compradores se muestran reticentes a entrar más lechones, más aún cuando estos ya tienen un relativamente alto precio. La demanda es suficiente, tanto en Países Bajos como en otros países. Sin embargo, en algunas ocasiones es difícil vender los lechones cuando se piden precios más altos. Los lotes de lechones de buena calidad pueden ser vendidos en la exportación a unos precios que rondan los 85 euros, pero todavía es complicado obtener volúmenes suficientes.



PREVISIONES DE PIB DE PORCINO EN LA UE EN 2023 (Producción + Exportación - Importación). Fuente: CG Porcino 15 diciembre



PORCINO

ALEMANIA

CERDO CEBADO

	Miércoles 11 enero	Miércoles 18 enero
Cotización VEZG-AMI canal AUTO-FOM. EUR/Kg:	2,00	2,00
Cotización Vion base canal 57%. EUR/Kg:	2,00	2,00
Cotización Tonnie's base canal 57%. EUR/Kg:	2,00	2,00

Precios ponderado estadísticos de Alemania (euros/kg). Fuente: AMI

	sem 1/2-8 enero (Definitivo)	sem 2/9-15 enero (Provisional)	sem 3/16-22 enero (Infomativo)
Canal S	2,08	2,08	2,08
Canal E	2,05	2,05	2,05
Canal U	1,94	1,95	1,95
Precio ponderado S-P	2,06	2,06	2,06
Cotización cerda M	1,57	1,57	1,57
Número de cerdos sacrificados	718.687	728.687	--
Número de cerdas sacrificadas	10.571	12.493	--

- Total matanza cerdos: Año 2022 (16 ene): 1.630.293 - Año 2023 (15 ene): 1.446.912 - Dif: -183.381
 - Total matanza de cerdas: Año 2022 (16 ene): 31.997 - Año 2023 (15 ene): 23.064 - Dif: -8.933

* Cotización Teleporc (subasta de cerdos por internet del Noroeste de Alemania):

	Presentados	Vendidos	Horquilla	Media	Dif.
Martes 17 enero	1.520 (10 lotes)	400 (3 lotes)	2,040-2,065	2,06	0,00
Viernes 20 enero	600 (4 lotes)	600 (4 lotes)	2,040-2,115	2,08	+0,02

* Cotizaciones del Mercado Cárnico Mayorista de Hamburgo: 17 enero 2023 (EUR/kg)

	Sem 2/9-15 enero	Sem 3/16-22 enero
Despiece de cerdo		
Jamón deshuesado	3,75 - 4,00 - 4,20*	3,75 - 4,00 - 4,20*
Jamón corte redondo	2,80 - 3,00 - 3,20*	2,80 - 3,00 - 3,20*
Paleta deshuesada	4,20 - 4,50 - 4,75*	4,10 - 4,40 - 4,60*
Paleta corte redondo	3,70 - 3,90 - 4,20*	3,70 - 3,90 - 4,20*
Solomillo	7,50 - 9,00	7,50 - 8,50
Cabeza de solomillo	4,80 - 5,60	4,50 - 5,20
Cinta lomo s/aguja c/hueso	3,10 - 3,35 - 3,50*	3,10 - 3,25 - 3,40*
Lomo	3,85 - 4,20 - 4,40*	3,80 - 4,10 - 4,30*
Aguja	3,10 - 3,35 - 3,60*	3,10 - 3,25 - 3,40*
Aguja deshuesada	4,10 - 4,35 - 4,60*	4,10 - 4,30 - 4,50*
Panceta	3,20 - 3,50 - 3,70*	3,15 - 3,45 - 3,60*
Papada	2,30 - 2,40 - 2,50*	2,30 - 2,40 - 2,50*
Tocino para transformación	1,50 - 1,70 - 1,90*	1,50 - 1,70 - 1,90*
Tocino ahumado	6,95 - 7,95	6,95 - 7,95
Canal U de cerdo	2,48 - 2,58	2,48 - 2,58
Canal M1 de cerda	2,00 - 2,25	2,00 - 2,25

(* Precios recogidos entre los mayoristas del mercado (pequeñas fábricas, carniceros y sector hotelero). El valor más bajo se refiere a calidad para transformación, el más alto a calidad para venta directa, y los señalados con asterisco a cortes especiales. El plazo de pago habitual oscila entre 30 y 50 días y la posición de la mercancía es sobre el mercado, sin incluir gastos de transporte.

LECHONES

Cotización Sur (100 unidades)	Otras zonas (100 unidades)
- Precios finales semana pasada (nº 5):	- Cotización Baviera 28 kg ciclo cerrado.
- Lechón 25 kg+100: 65,00 (+0,90).	Sem 3: 65,50 (0,00).
	- Cotización Noroeste 25 kg +200 unidades.
	Sem 3: 62,00 (0,00).
- Indicador semana 3: 0,00.	

CERDA

Cerda VEZG-AMI: El precio para el período del 19 al 25 de enero de 2023 es de **1,34 (0,00)** con una horquilla de 1,34-1,34.

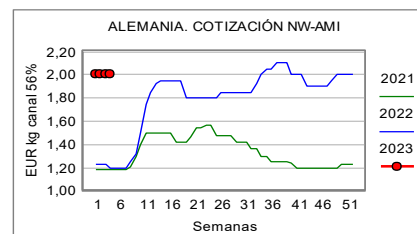
AMI - ISN - VION

TENSO EQUILIBRIO

AMI comenta que la matanza de la semana pasada fue de unos 728.000 cerdos: 10.000 más que la semana anterior y 79.000 menos que hace un año. El peso sube 300 gramos, hasta los 97,5 kilos.

*** Mercado:** El escenario de la semana anterior se repite en la actual en el país germano. La oferta de cerdos está equilibrada con la demanda de los mataderos, aunque el mercado de la carne se mantiene bajo presión. No obstante, esta semana ha habido pequeños impulsos en la carne, gracias a que la carne de cerdo es competitiva en precio respecto a la de vacuno. El precio de las piezas bajó después de los festivos navideños y la presión se mantiene, ya que el mercado de la carne alemán recibe carne más barata de otros países de la UE y el consumidor, al final, compra esta carne más barata. Los mataderos están con márgenes negativos y la matanza ha bajado ligeramente, pero esta menor demanda no es suficiente para presionar sobre el precio del cerdo, ya que la disponibilidad de este último es todavía más limitada. Y, por esto mismo, parece poco probable que los mataderos puedan descolgarse de la referencia oficial con "precios propios".

*** Mercado de despiece:** Las promociones de carne de cerdo ofrecen algunos pequeños impulsos al mercado, aunque la demanda está aún lejos de ser dinámica. Ahora mismo, hay más campañas de promoción en el comercio, aprovechando que la carne de cerdo es barata en comparación a la carne de vacuno. La atención del comprador se centra en los productos más baratos, como la carne picada, pero empiezan a ofertarse algunas piezas nobles también estas promociones. Los volúmenes comercializados son todavía pequeños, pero están más o menos en línea con la oferta disponible. La caída de los precios en los países vecinos limitan la competitividad alemana y preocupan. Como siempre, es probable que los consumidores alemanes compren carne importada que es más barata. Aún así, los descensos de precios en el despiece alemán son limitados esta semana.



PREBIOTEC®

Lo natural al servicio de la nutrición

www.prebiotec.es



PORCINO

ITALIA

CUN - 19 de enero de 2023

Lechones y cerdos en cebo	Precio	Dif.
7 kilos (€/cab)	67,75	+0,20
15 kilos	5,370	+0,100
25 kilos	3,968	+0,070
30 kilos	3,687	+0,058
40 kilos	3,168	+0,035
50 kilos	2,757	+0,010
65 kilos	2,420	=
80 kilos	2,130	-0,010
100 kilos	1,923	-0,020

Cerdos para sacrificio

Cerdos DOP	Precio	Dif.
144-152 kilos	1,827	-0,006
152-160 kilos	1,857	-0,006
160-176 kilos	1,917	-0,006

Cerdos no DOP

90-115 kilos	1,615	-0,011
115-130 kilos	1,630	-0,011
130-144 kilos	1,645	-0,011
144-152 kilos	1,675	-0,011
152-160 kilos	1,705	-0,011
160-176 kilos	1,765	-0,011
176-180 kilos	1,695	-0,011

Despiece en fresco. Semana 3

Lomo		
Bolonia, s/coppa, s/costilla	3,50	=
Padova, s/coppa, c/costilla	3,50	=
Pecho, c/coppa, c/costilla	3,50	=
Coppa fresca con hueso	3,60	+0,10
Coppa fresca >2,5 Kg	5,28	+0,11

Jamón fresco para curar

10-12 Kg	4,67	=
> 12 Kg	5,00	=
DOP 11-13 Kg	5,33	+0,03
DOP 13-16 Kg	5,87	+0,03

Paleta fresca deshuesada

y desgrasada +5,5 Kg	4,37	=
Magro 85/15	4,37	=
Panc. c/bronza, 7,5-9,5 Kg	2,22	=
Panceta fresca, 4-5 Kg	3,97	=
Papada c/corteza y magro	2,85	-0,04
Tocino fresco 3 cm	3,50	=
Tocino fresco 4 cm	4,30	=
Tocino c/corteza elaboración	1,90	-0,10
Grasa de fusión (tn)	420	-40,00

Manteca (tn)

cruda	1.190	-80,00
refinada, en cisterna (tn)	1.559	-80,00
refinada en envases 25 kg	1.689	-80,00
refinada en paquetes 1 kg	2.339	-80,00

DOP: Para producciones destinadas a carnes y piezas bajo Denominación de Origen Protegida

* **Animales vivos:** precios de venta de productos a comprador referidos en EUR/kilo en vivo, en posición salida de explotación y sin IVA.

* **Despiece:** precios de venta de matadero a industria referidos en EUR/kilo en posición establecimiento vendedor y sin IVA. Los precios del jamón para curar son en posición establecimiento comprador y pueden oscilar un 10% al alza o a la baja el precio indicado.

MERCADO CÁRNICO Y GANADERO DE BARCELONA - SEMANA 3/2023

Cotización de las piezas refrigeradas del cerdo al por mayor. 17 de enero de 2023

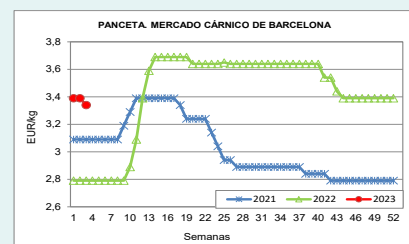
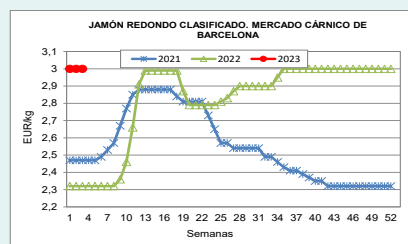
Canal clase 2ª (Rendimiento 76%)	Euros/kg	Dif.
	2,191-2,197	+0,027
A MAYORISTA	Precio con tasa	Dif.
Chuleta de Girona	4,04-4,07	=
Lomo caña	4,85-4,88	=
Costilla	6,18-6,21	=
Filete	6,38-6,41	=
Cabeza de lomo	4,78-4,81	=
A FABRICANTE	Precio con tasa	Dif.
Jamón Redondo Clasificado	3,00-3,03	=
Jamón Redondo Magro (Fino)	2,40-2,43	=
Jamón York	2,59-2,62	=
Jamón York 4D (86%)	3,01-3,04	=
Espalda sin piel	2,16-2,19	=
Espalda York 4D (74%)	2,91-2,94	=
Panceta cuadro	3,34-3,37	-0,05
Bacon sin hueso	3,77-3,80	-0,05
Lomo industrial		=
Magro 85/15		=
Magro 70/30		=
Papada sin piel	2,50-2,53	=
Tocino sin piel	1,80-1,83	=

Canal: En general y siempre que no se indique lo contrario, los precios en canal se entenderán en el matadero, y el pago será a 21 días a partir de la fecha del sacrificio.

Piezas: En general y siempre que no se indique lo contrario, los precios de las piezas refrigeradas se entenderán sobre matadero y el pago será al contado, en pago diferido, precios a convenir.

Precio: Incluidos +0,03 euros, en concepto de tasa para destrucción, según orden ministerial.

s/a: sin acuerdo. **R:** Regularización.



UE - PRECIOS TESTIGO - CANAL "E" (EXTRA) - EUR/100 KG

	Sem. 1 2-8 enero	Sem. 2 9-15 enero	Sem. 1 2-8 enero	Sem. 2 9-15 enero
Bélgica	186,25	186,68	Lituania	209,95
Bulgaria	255,91	255,91	Luxemburgo	202,98 (*)
Chequia	206,87	206,28	Hungría	212,74
Dinamarca	181,66	179,08	Malta	227,31
Alemania	208,84	208,79	Países Bajos	176,07
Estonia	195,06	194,84	Austria	216,51
Grecia	(*)	(*)	Polonia	210,39
España	200,28	198,91	Portugal	218,28
Francia	195,00	206,00	Rumanía	224,96
Croacia	207,00	207,00	Eslovenia	216,59
Irlanda	203,55	201,32	Eslovaquia	212,23
Italia	--	--	Finlandia	223,81
Chipre	232,96	235,51	Suecia	230,75
Letonia	226,32	213,98	MEDIA UE	203,49

(*) Precio no comunicado. Últimos datos disponibles



**CAJA RURAL
DE ARAGÓN**



CAIXA RURAL

MERCADOS AMERICANOS

* **CANADÁ.** Cotizaciones del "encan" en \$ CAD 100 kilos canal. 1 EUR: 1,4486 \$ CAD

	Sem. 52	Sem. 1	Sem. 2	EUR kg vivo	Tendencia sem. 3
Quebec (<i>prix de pool</i>)	165,00	171,00	171,00	1,05 (-0,02)	estable/débil
Ontario (<i>precio FOB</i>)	224,84	225,85	no disp.	1,25 (-0,01)	

Acumulado **matanza** cerdos (a 8 enero): Año 2022: 398.935- Año 2023: 367.509 (-0,7%).

* **ESTADOS UNIDOS.** Cotizaciones del USDA en \$ USA por 100 libras (cwt). 1EUR: 1,0812 \$ USA

Mercados en vivo	30 diciembre	9 enero	13 enero	EUR kg vivo
Nat. Price equiv. vivo coef 0,78	58,48	57,63	56,00	1,14 (-0,05)

Mercados en canal	EUR kg canal			
Iowa/Minnesota	74,93	72,32	no disponible	
Cinturón de Maíz Oeste	74,93	73,59	73,38	1,50 (-0,02)
Cinturón de Maíz Este	no disponible	no disponible	no disponible	
Nat. Price canal 51-52%	74,98	73,88	71,80	1,46 (-0,06)

Mercado de despiece	EUR kg			
Lomo	84,74	83,88	82,92	1,69 (-0,04)
Jamón	84,95	73,59	78,84	1,61 (+0,09)
Panceta	96,63	88,04	93,48	1,91 (+0,10)

- Total **sacrificios** porcinos en Estados Unidos (bajo inspección federal):

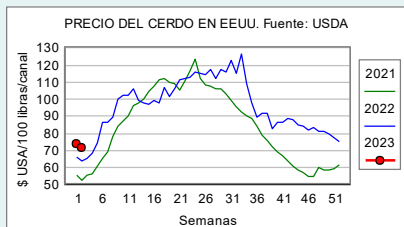
Semana 2/2023: 2.688.000 (+13,6% respecto a 2022).

Acumulados a 8 enero: 2022: 2.552.000 - 2023: 2.296.000 - Dif: -256.000

- **Peso** medio canal en la sem. 2: *No disponible.*

DEPRECIADO

Nuevo retroceso del precio del cerdo en EEUU, con una matanza claramente superior (+14%) a hace un año y ligeramente superior (+1%) a la misma semana de 2021 (sin afección ya de la covid en los mataderos, entonces). El despiece parece intentar rebotar, aunque sigue en un nivel bajo. La panceta es el producto más depreciado (hay mucho stock), pero ahora se están llevando a cabo promociones en el comercio.

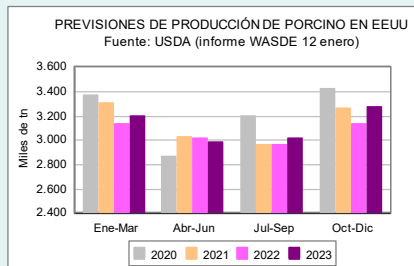
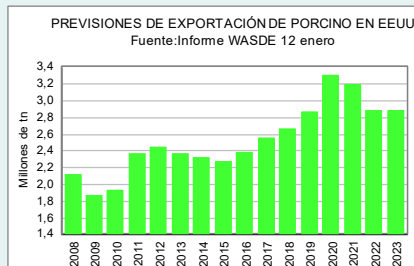


* **Informe WASDE:** En su informe mensual sobre oferta y demanda agrarias, publicado el jueves pasado, el USDA revisó al alza (respecto al informe precedente de diciembre) su previsión de producción porcina en EEUU en los 3 primeros trimestres de 2023, mientras que ha corregido a la baja la cifra del cuarto trimestre. Choca esto con los datos del último censo porcino de EEUU, que daba menos matanza hasta al menos mayo. Ahora el USDA prevé que en el primer trimestre en curso la producción sea un +1% superior a la un año atrás. Y, para el cuarto trimestre, espera un aumento interanual del +4%... Los analistas indican que parece que el USDA está esperando que el censo de madres aumente de forma significativa en el próximo censo (a 1 de marzo), con un volumen de partos para otoño mucho más alto que el previsto inicialmente. En el conjunto de 2023, el USDA estima ahora un aumento cercano al +2% de la producción de 2022, que llevaría a una caída importante de sus importaciones. Mientras, la exportación en 2023 sería similar a la de 2022, con lo que la disponibilidad

CME - MERCADO DE FUTUROS DE CHICAGO - Cerdo cebado (contrato base 18.000 Kg canal)

Viernes 13 de enero de 2023
(variación respecto al lunes 9 de enero)

	\$/100 lib/canal	Var.	€/Kg canal
13 ene			
Febrero 2023	78,65	-2,15	1,60
Abril 2023	87,27	-3,53	1,78
Mayo 2023	95,15	-2,60	1,94
Junio 2023	103,87	-2,58	2,12
Julio 2023	105,77	-2,13	2,16
Agosto 2023	105,62	-2,05	2,15
Octubre 2023	92,32	-0,75	1,88
Diciembre 2023	84,40	-0,38	1,72
Febrero 2024	87,47	-0,67	1,78
Abril 2024	90,17	-0,22	1,84
Mayo 2024	96,42	-0,22	1,97



per cápita de carne de cerdo para consumo interior aumentará ligeramente en 2023 respecto a 2022.

BRASIL

Cotizaciones del cerdo cebado

Lunes, 16 de enero de 2023 (reales kg/vivo)

	Máx.	Equiv. €
Rio Grande do Sul	6,64 (-0,30)	1,20 (-0,03)
Santa Catarina	6,46 (-0,47)	1,17 (-0,06)
Sao Paulo	6,93 (-1,16)	1,25 (-0,26)

* Referencias exportación: Rio Grande do Sul y Santa Catarina. * Referencia interior: Sao Paulo.

Despiece mercado de Sao Paulo, semana 2 (9-15 enero 2023) (reales/kg)

Fuente: Cepea/ESALQ

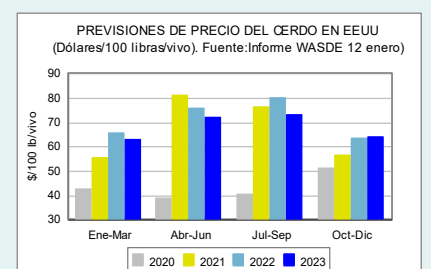
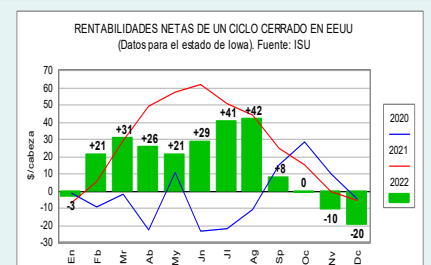
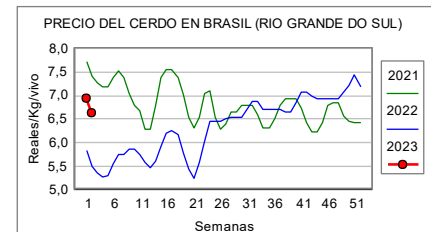
	Med.	Equiv. €
Canal normal	9,94 -0,86	1,80 (-0,11)
Canal export	10,49 -1,07	1,90 (-0,15)
Lomo	15,62 +0,07	2,83 (+0,08)
Jamón	12,57 -0,10	2,28 (+0,04)
Chuleta	15,84 -0,07	2,87 (+0,05)
Carré	12,22 -0,04	2,21 (+0,04)
Paleta	12,13 -0,61	2,20 (-0,06)

1 EUR: 5,5240 BRL (Real brasileño).

DESCENDENTE

Claro descenso de los precios del cerdo en **Brasil**, presionados por una debilitada demanda. Y lo mismo sucede con los precios del despiece. Hasta cierto punto, esto es normal: la cuesta de enero siempre penaliza el gasto en carne de cerdo: para evitar tener excesivo stock, el comercio baja precios para vender más género y es por esto que el precio baja más en Sao Paulo, que es el mercado -director de la demanda interior. La paleta se apunta el descenso más pronunciado en este inicio de año.

* El **coste de producción** en Brasil cerró 2022 alcanzando los 8,07 reales/Kg/vivo en diciembre (1,46 euros), su valor más alto de la historia.

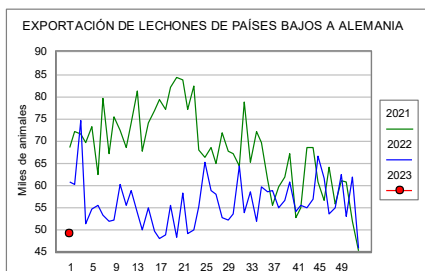
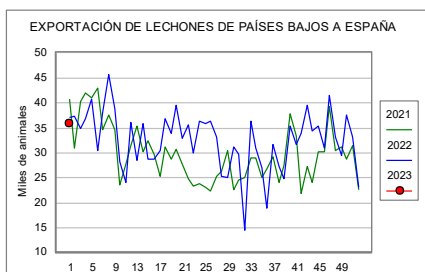
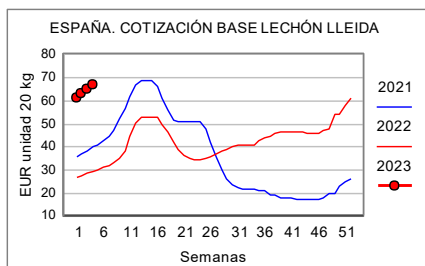


PORCINO

PRECIO BASE LLEIDA: 67,00 (+2,00)

ENQUISTADO

La poca oferta de lechón es una lacra persistente tanto en el mercado nacional como en el mercado intraeuropeo. La poca producción de cerdos en Países Bajos debido a la liquidación de madres mantiene este mercado en tensión. Los holandeses siguen vendiendo las cantidades pactadas a los cebaderos alemanes, mientras que los españoles se pelean por los pocos lechones subastados en el mercado libre. Al mismo tiempo, los holandeses suben precio para intentar frenar la demanda y reequilibrar el mercado. Subidas que también se imponen en otros mercados como el belga, el francés y el nacional. No obstante, aún con los precios y cotizaciones subiendo, el mercado sigue sin reequilibrarse y la demanda continúa superando la poca oferta existente. La incertidumbre es evidente, porque las subidas de hoy deberían repercutirse en los precios de la carne de cerdo del mañana, pero nadie sabe si los consumidores o la demanda extracomunitaria podrán asumir esta subida. Todo el mundo espera que el reequilibrio llegue pronto, puesto que a la espiral inflacionista siempre le cuesta tiempo recorrer toda la cadena de producción y, con el precio del pienso bajando a cuentagotas, el mareo de cifras empieza a ser importante.



INFORMACIÓN MERCADO DE LECHONES Del 16 al 22 de enero de 2023

Cotizaciones y precios negociados para el Lechón:		sesión lonja 12 enero	sesión lonja 19 enero
Lechón nacional			
<i>Precio Base Lleida 20 kg</i>		65,00	67,00
Lechón de importación Países Bajos 21 kg		semana 2	semana 3
Un origen (<i>contrato</i>)		83,00-85,00	83,00-85,00
Un origen (<i>mercado libre</i>)		85,00	87,00
Multiorigen (<i>mercado libre</i>)		81,00	83,00

- * Cotizaciones en EUR/unidad.
- * **Lechón 20 kilos:** partidas de más de 500 lechones, posición origen, precio base al productor sin incluir bonificaciones.
- * **Bonificaciones orientativas:** en diciembre, la prima media en destino sobre la cotización base de MLL ha sido de +20 a +22 euros. La prima se aplica sobre precio en destino en base a 18 kilos.
- * **Lechón importación:** precios pagados por el comprador, posición destino.
- * **Ajustes:** (*) Precio efectivo de la semana anterior reajustado. (**) Cotización nominal: pocas operaciones. (R) Regularización.

PARÁMETROS DEL MERCADO DEL LECHÓN EN LA SEMANA 3

	2023	2022	2021	2020	2019
Precios					
Base Lleida 20 kg	65,00	29,00	38,50	59,00	39,50
Países Bajos 21 kg (máx.)	83,00	38,00	40,00	82,00	52,00
Precios medios MLL					
Media anual	--	42,24	36,65	39,31	45,96
Media interanual	44,27	36,13	38,02	47,15	34,66
En lo que va de año	63,00	27,83	37,00	59,33	38,67

OTRAS COTIZACIONES DEL MERCADO ESPAÑOL

	Sem. 2	Sem. 3	Sem. 4
Lechón			
Zamora 20 kilos origen (gran partida)	78,00	85,00	--
Zamora 20 kilos origen (recogida pequeñas partidas)	69,00	76,00	--
Segovia 20 kilos origen (una procedencia)	76,00	78,00	81,00
Tostón			
Zamora normal	36,00	36,00	--
Zamora sin hierro	45,00	45,00	--
Segovia 4,5-7 kilos	45,00	43,00	43,00

MERCADOS EUROPEOS (euros/cabeza)

	Sem. 2	Sem. 3
Alemania: Noroeste 25 kg +200 unidades	62,00	62,00
Países Bajos: BPP 25 kilos	57,00	57,50
Dinamarca: Precio de exportación 30 kg	59,32	57,31
Bélgica: Danis 23 kilos	50,50	51,50
Francia: Precio ponderado 25 kilos	52,25	<i>no disponible</i>
Italia: CUN 25 kilos	95,825	97,450

OTROS MERCADOS MUNDIALES (euros/cabeza)

	Sem. 2	Sem. 3
EEUU: Iowa 18 kilos	75,70	<i>no disponible</i>
China: MOA 18 kilos	86,55	<i>no disponible</i>

FOCOS DE PESTE PORCINA AFRICANA (PPA) EN EUROPA EN 2023 Fuente: ADNS (Comisión Europea)

	Del 5 al 8 de enero		Del 1 al 8 de enero	
	Cerdos	Jabalíes	Cerdos	Jabalíes
Bulgaria	0	0	0	25
Rep. Checa	0	0	0	2
Estonia	0	0	0	2
Alemania	0	0	0	9
Hungría	0	0	0	31
Italia	0	0	0	13
Letonia	0	0	0	15
Lituania	0	6	0	11
Polonia	0	0	0	82
Rumanía	5	5	9	10
Eslovaquia	0	0	0	22
Total	5	11	9	222



meat attraction

International Trade Show for the Meat Industry

400 expositores
20.000 profesionales
50 países

Forma parte de la comunidad profesional de la industria cárnica

LIVE  Connect

La cita con las mejores carnes del mundo.



06-08 Mar

2023

Recinto Ferial

ifema.es



GANADO OVINO				
Cotizaciones de la Lonja de Mercolleida del viernes 20 de enero de 2023				
Cordero	13 enero	20 enero		Dif.
De 19 a 23 kg	3,84	3,84		=
De 23,1 a 25 kg	3,75	3,75		=
De 25,1 a 28 kg	3,87	3,87		=
De 28,1 a 34 kg	3,77	3,77		=
De 34,1 a 40 kg	3,50	3,50		=
De más de 40 kg	3,00	3,00		=
Ovejas				
Ovejas de vida	75,00	75,00		=
Desecho primera	0,85	0,85		=
Desecho segunda	0,65	0,65		=
Piel				
Piel fina del país	12,00-12,50	12,00-12,50		=
Piel cruzada lacón/país	2,50-3,00	2,50-3,00		=

* **Cordero**: precio al ganadero-productor, origen campo, EUR/Kg vivo, pago entre 21 y 30 días; al contado un 1% de descuento. * **Oveja desecho**: precio al ganadero-productor, origen campo, EUR/Kg vivo, pago entre 21 y 30 días; al contado un 1% de descuento. * **Piel**: precio mínimo, partidas de menos de 100 pieles; precio máximo, partidas de más de 100 pieles; EUR/unidad. * **R**: Regularización.
Precio informativo, no vinculante y sujeto a negociación individual.

Promedio de cotización del cordero de 23 a 25 kg en Mercolleida				
Semana 3. EUR kg vivo	2023	2022	2021	2020
Media anual (semana 1 a 52)	--	3,80	3,61	3,11
Media interanual (52 últimas semanas)	3,81	3,62	3,11	2,98
Media en lo que va de año (semana 1 a la actual)	3,77	3,60	3,39	3,38

OTROS MERCADOS DE OVINO		
BALAGUER		
Cordero (€/unidad)	14 ene	Dif.
De 19 a 23 kg	88,00	=
De 23,1 a 25 kg	91,00	=
De 25,1 a 28 kg	94,00	=
De 28,1 a 30 kg	97,00	=
De más de 30 kg	100,00	=
LONJA DEL EBRO (€/kg/vivo) 16 ene		
Lechal 11 kg	5,80-5,95	-0,25
Ligero 15 kg	4,71-4,86	-0,05
Ligero 19 kg	4,11-4,26	-0,05
Corderos 23 kg	4,08-4,23	-0,05
Corderos 25 kg	3,93-4,08	-0,05
Corderos 28 kg	3,70-3,85	-0,05
BINÉFAR (€/kg/vivo) 18 ene		
Corderos 15-19 kg	4,32	=
Corderos 19-23 kg	4,00	=
Corderos 23,1-25,4 kg	3,93	=
Corderos 25,5-28 kg	3,68	=
Corderos 28,1-34 kg	3,46	=
Corderos + 34 kg	3,41	=
ALBACETE (€/kg/vivo) 19 ene		
Corderos 19-23 kg	3,92-3,98	=
Corderos 23,1-25,4 kg	3,92-3,98	=
Corderos 25,5-28 kg	3,92-3,98	=
Corderos 28,1-34 kg	3,56-3,62	=

PIEL FINA DEL PAÍS: 12,00-12,50 (=)

ALTO EN EL CAMINO

Una vez pasado el típico bache que vive el cordero tras las festividades, parece que se está dinamizando nuevamente la actividad, aunque no con la agilidad que se desearía.

A nivel nacional, las ventas siguen bajas, sin sorpresas y con la tónica ya habitual de no estar especialmente movidas. Pero hay que tener en cuenta que no hay un exceso de oferta y que, de hecho, está siendo un año en el que no hay mucho cordero. Hubiera costado encontrar todos los necesarios si la demanda hubiera sido algo superior. Los ganaderos advierten que a la míni-

ma que pueda haber algún acontecimiento que haga remontar a la demanda, los incrementos podrían darse en breve.

Esta estabilidad de mercado da una tregua al matadero al no aumentarle precios de compra y poder repetir en precios en la venta.

En cuanto a las exportaciones, poca actividad con Francia, que vive una situación similar a la de aquí: tras el buen comportamiento de los precios a finales de año, la actividad a principios de 2023 está siendo marcada por una caída de la demanda y el consumo se resiente. La llegada de canales de cordero grande desde Murcia ha parado el precio de la venta a Francia.

En los países del norte de Europa, como Alemania la situación es antagó-

nica: debido al clima benigno hasta la fecha, los pastores no están sometidos a ninguna presión de entrega, y los precios se mantienen estables desde hace semanas. Además, no se espera más actividad en las próximas fechas. En las ventas de carne suelen recurrir a importaciones más baratas.

En relación a la piel hay problemas con las cavidades altas y por ello empiezan las peticiones de retroceso, pero por el momento se mantienen las referencias, aunque puede ser que se tenga que bajar en futuras sesiones.

En resumen, se describe un mercado del cordero estable con poca demanda y una oferta suficiente, pero con ciertas expectativas en cuanto a la llegada del Ramadán y los futuros movimientos que pueda haber del barco.

AVES Y CONEJOS

MONCUN - CONEJO VIVO			
Cotizaciones de las Lonjas de Bellpuig y Mercolleida del martes 17 de enero de 2023			
CONEJO (EUR/kg vivo)	10 enero	17 enero	Dif.
Conejo 1,900-2,125 kg	2,62	2,59	-0,03
Conejo >2,125 kg	2,57	2,54	-0,03

Sobre origen granja, rendimiento del 55%. s/c: sin cotización. R: Regularización.
Precio informativo, elaborado en base a operaciones realizadas durante la semana.

CONEJO 1,900-2,125 KG: 2,59 (-0,03)

PARADO

Poca actividad en el mercado, con una lectura algo dispar entre mataderos y productores. El hecho de que algunos mataderos hayan quitado un día de matanza para diluir costes, los granjeros lo achacan a la falta de conejo, pero los mataderos justifican que es por falta de impulso en las ventas por lo que no sacrifican más.

Las bajas temperaturas que parecen haber llegado ahora sí a la península junto a temporales lluviosos han tenido una incidencia negativa sobre la producción, agudizando la tendencia a la baja de la oferta en esta época del año. Pero por otra parte, las ventas de carne en un contexto dominado por la inflación siguen siendo muy discretas, sobre todo con la entrada en una segunda quincena de mes que se le está haciendo especialmente cuesta arriba a las familias.

LONJA DE BELLPUIG			
Semana 3			
AVES (EUR/kg vivo)	Cotiz.	Dif.	
Pollo blanco	1,15	-0,03	
Pollo amarillo	1,44	-0,06	
Gallina ligera	0,08	=	
Gallina semipesada			
2,000 kilos	0,40	=	
2,250 kilos	0,41	=	
2,400 kilos	0,42	=	
Gallina pesada	0,50	=	
Gallo	0,03	=	
Pollo sacrif. blanco	2,32	-0,05	
Pollo sacrif. amarillo	2,47	-0,08	
HUEVOS (EUR/docena) Semana 3			
Clase	Gr	Cotiz.	Dif.
XL	>73	2,25	=
L	63-73	2,00	=
M	53-63	1,80	=
S	<53	1,40	=

HEMBRA CRUZADA 180-240 KG "R": 5,33 (=)

INFUSIONADO

La situación en las explotaciones no ha cambiado, hay pocos animales y de pesos bajos (nadie quiere llevar las reses a los segmentos de mayor peso). Además, a partir de ahora estos animales empezarán a enfrentarse al frío que finalmente ha llegado a España, a consecuencia de esto, podría verse mermada la transformación. En cuanto a los costes de producción a los que tienen que hacer frente los ganaderos, los descensos de las materias primas están tardando en llegar al pienso, que no acaba de bajar con claridad. Los ganaderos advierten que por la prueba de la tuberculina que se exige desde el inicio de este año 2023, en los 30 días previos al movimiento de terneros de una explotación al cebadero, se va a estar prácticamente un mes sin entrar animales, situación que se hará notar para septiembre-octubre.

Del lado de los industriales, se abastecen principalmente de los contratos, pero el porcentaje que les pueda hacer falta fuera de sus proveedores habituales, se topan con peticiones económicas elevadas. Quizás todavía haya ganaderos expectantes a nuevas revalorizaciones, esperando a que se sumen más céntimos a la tablilla para sacar los animales a la venta. Pero los mataderos sostienen no están saliendo a comprar con grandes necesidades, únicamente una pequeña proporción del total de sus operaciones. En el contexto actual las ventas se encuentran en una situación complicada una vez pasado el ecuador del primer mes del año y encarando la parte más dura de la cuesta de enero, y a la espera de qué sucederá en febrero, que tampoco es un mes muy propicio para impulsar compradores en un contexto inflacionario que lleva debilitando la capacidad económica de la población desde hace demasiado tiempo. La carne de vacuno no es un producto económico respecto a otras carnes más baratas (aunque también hayan subido de precio). Por lo que

GANADO VACUNO								
Cotizaciones acordadas en Junta de Precios Nacional de Ganado Vacuno de Carne del miércoles 18 de enero de 2023								
GANADO CRUZADO	E: Súper extra		U: Extra		R: Primera		O: Segunda	
	EUR	Dif.	EUR	Dif.	EUR	Dif.	EUR	Dif.
Hembras								
Mamona/Cat. (180-240 kg.)	5,68	=	5,49	=	5,29	=	4,94	=
De 180-240 kg/canal	5,72	=	5,53	=	5,33	=	4,89	=
De 241-270 kg/canal	5,70	=	5,51	=	5,31	=	4,87	=
De más de 271 kg/canal	5,67	=	5,50	=	5,25	=	4,68	=
Machos								
Menos de 330 kg/canal	5,60	=	5,45	=	5,25	=	5,08	=
De 331-370 kg/canal	5,58	=	5,43	=	5,23	=	5,06	=
Más de 371 kg/canal	5,53	=	5,38	=	5,18	=	5,01	=
GANADO FRISÓN								
Todas clasificaciones							O: Segunda	
Machos (*)		EUR	Dif.			Hembras	EUR	Dif.
Menos de 220 Kg/canal		4,83	=			Hembras	4,85	=
		R: Primera	O: Segunda					
Machos		EUR	Dif.	EU	Dif.			
Más de 220 Kg/canal		5,02	=	4,90	=			

* Cotizaciones referidas a canal europea, sin certificar, mercado libre, nivel de grasa 2 y 3. Euros/kg/canal
 (*) Macho frisón de menos de 8 meses tiene un plus sobre la referencia establecida para las canales de menos de 220 kg. R: Regularización.
 Precio de referencia, no vinculante y sujeto a negociación individual.

ha sido y sigue siendo uno de los más damnificados de la cesta familiar.

A la tranquilidad de las ventas, se les añade otra dificultad a los mataderos, la de rotar bien la cámara de género despiezado. La devaluación de lomos y solomillos hacen perder margen con este escándalo, estas piezas siempre se atascan después de la campaña navideña. Otros años había la oportunidad de venderlos a los compradores de los mataderos para congelar, para posteriormente por ejemplo en Semana Santa disponer de ellos, pero este año los clientes no quieren comprar ni siquiera para congelar porque les resulta muy costoso mantener el congelado. La industria está haciendo cesiones en los precios porque no les interesa tener género esperando. Esta situación tensiona el precio. Para algunas piezas va a venir un periodo difícil de unos dos meses, la industria va lenta este principio de año y a base de precio tendrá que ir cediendo en la comercialización. Y mientras no haya presión en la oferta

esto estará así. Los magros por su parte en Europa y en España han empezado a bajar y se han devaluado hasta estar sobre los 4,5 €/kg.

Por categorías, el macho cruzado es el más escaso. Esta semana parece que los clientes portugueses se han interesado nuevamente tras algunas semanas parados. En las hembras cruzadas no hay de peso y de hecho alguna empresa ha dejado de hacer pedidos para Italia porque no dispone del tipo de ganado demandante. En cuanto al frisón, situación similar de poca oferta y con algún barco para esta semana, aunque la exportación por esta vía está muy parada. De momento se piden ya disponibilidades de animales de cara al mes que viene para ir planificando el Ramadán.







En Europa la situación es paralela a la nacional, con repetición de los países vecinos: Portugal, Francia e Italia. Revalorización de novillas y caída de añejos en Alemania, y correcciones variables en las referencias polacas.


Detrás de su salud estás tú.


Tú confías en la vacunación.


Porque te importan **VACUNA**


Consulta con tu veterinario



 @ConSentidoVacuno

 @SentidoVacuno

 @consentidovacuno

COMERCIO IRLANDÉS

El valor total de todos los tipos de ganado exportados desde Irlanda en 2022 fue de 230 millones de euros, lo que supone el 6% del total de 4.000 millones de euros en exportaciones de carne y ganado irlandés en 2022, según el Informe de Rendimiento y Perspectivas de Exportación de Bord Bia para 2022/23. El valor de 2022 representa un aumento del 8% respecto a la cifra de 215 millones de euros de 2021. Las exportaciones de ganado vacuno representan la mayor parte del comercio de exportación de animales vivos, con 285.000 reses exportadas durante 2022 y un valor de exportación de 170 millones de euros. Las exportaciones de ganado vacuno en vivo aumentaron un 15% en comparación con los niveles de 2021, una tendencia impulsada principalmente por el aumento del comercio intracomunitario de terneros. En 2022, el comercio de ganado vivo siguió estando dominado por los terneros, que representaron el 60% de las exportaciones de ganado durante 2022.

Los Países Bajos fueron el mercado más destacado para los terneros en 2022, con 95.000 terneros exportados a la región, lo que representa más de la mitad del total. España también siguió siendo un mercado importante tanto para los terneros lecheros como para los de raza cruzada, con 55.000 terneros exportados a este país. En total según el Departamento de Agricultura irlandés, en 2021 Irlanda envió a nuestro país 73.478 reses en total, mientras que en 2022 el número fue de 73.252.

La menor oferta de ganado en los principales mercados europeos impulsó la demanda en 2022. También el aumento de las exportaciones a los mercados internacionales de Oriente Medio y Norte de África contribuyó a los buenos resultados.

Las perspectivas de exportación de ganado a corto plazo siguen siendo razonablemente positivas, con una demanda firme y una buena respuesta para los terneros irlandeses por parte de los clientes de mercados clave como los Países Bajos, España e Italia.

Las perspectivas a largo plazo son algo inciertas, con revisiones de las normativas a nivel de la UE sobre las exportaciones de animales vivos.

MERCADOS EXTERIORES DE VACUNO

Del 16 al 22 de enero de 2023

		Cotiz.	Dif.
Portugal (Bolsa do Montijo, 13-01-2023)			
Añojo R		5,58	=
Novilla R		5,63	=
Ternera R		6,05	=
Vaca R		3,72	=
Italia (Módena, 16-01-2023)			
		Cotiz.	Dif.
Añojo >300 Kg/canal E3		6,03-6,21	=
Añojo >300 Kg/canal U3		5,75-5,83	=
Añojo >300 Kg/canal R3		5,55-5,63	=
Ternera >300 Kg/canal E3		6,10-6,20	=
Ternera >300 Kg/canal U3		5,97-6,07	=
Ternera >300 Kg/canal R3		5,77-5,87	=
Vaca Kg/canal R3		3,64-3,79	=
Polonia. Ministerio de Agricultura. Del 9 al 15 de diciembre de 2022			
1 EUR = 4,6888 PLN		Zloty polaco	
		Euros	
Añojo 1-2 años kg/canal U3	22,89 PLN	-0,23	4,88 -0,04
Añojo 1-2 años kg/canal R3	22,77 PLN	-0,53	4,86 -0,10
Añojo 1-2 años kg/canal O3	21,97 PLN	-0,53	4,69 -0,10
Novilla kg/canal U3	23,32 PLN	-0,05	4,97 -0,01
Novilla kg/canal R3	23,36 PLN	-0,12	4,98 -0,02
Novilla kg/canal O3	22,18 PLN	-0,38	4,73 -0,07
Francia (Chôlet, 16-01-2023)			
		Cotiz.	Dif.
Añojo Kg/canal E		5,48	=
Añojo Kg/canal U		5,32	=
Añojo Kg/canal R		5,17	=
Novilla Kg/canal E		6,10	=
Novilla Kg/canal U		5,53	=
Novilla Kg/canal R		5,26	=
Vaca kg/canal R		5,26	=
Vaca kg/canal O		4,95	=
Alemania. Semana del 9 al 15 de enero de 2023 (Renania-Norte-Westfalia)			
		Cotiz.	Dif.
Añojo Kg/canal R3		5,24	-0,02
Añojo Kg/canal O3		5,01	-0,03
Novilla Kg/canal R3		4,98	+0,04
Novilla Kg/canal O3		4,11	+0,04
Vaca Kg/canal R3		4,29	+0,07
Vaca Kg/canal O3		4,15	+0,05
Brasil. Promedio del 12 al 16 diciembre 2022 . 1 EURO: 5,613 BRL (Real brasileño)			
<i>Últimos datos disponibles</i>		Real/arroba	Dif.
			Eur/kg canal
Todas las regiones	267,96	+0,56	3,18 -0,05
Reino Unido. Del 9 al 15 de enero de 2023. 1 EURO: 0,8880 GBP (EBLEX)			
		Libra esterlina	Dif.
		Euros/kg	Dif.
Añojo kg/canal U-	4,54 GBP	-0,04	5,11 -0,07
Añojo kg/canal R	4,50 GBP	+0,03	5,07 +0,02
Añojo kg/canal O+	4,30 GBP	+0,03	4,84 +0,01
Novilla kg/canal U-	4,65 GBP	+0,04	5,24 +0,03
Novilla kg/canal R	4,58 GBP	+0,03	5,16 +0,02
Novilla kg/canal O+	4,43 GBP	+0,04	4,99 +0,03
Vaca kg/canal R	3,99 GBP	=	4,49 -0,02
Vaca kg/canal O+	3,88 GBP	+0,03	4,37 +0,02
Irlanda. Del 9 al 15 de enero de 2023. Dep. of Agriculture			
		Cotiz.	Dif.
Añojo Kg/canal U3		5,30	+0,07
Añojo Kg/canal R3		5,22	+0,06
Añojo Kg/canal O3		5,07	+0,06
Novilla Kg/canal R3		5,36	+0,05
Novilla Kg/canal O3		5,38	+0,10
Vaca kg/canal R3		4,86	+0,03
Vaca kg/canal O3		4,58	+0,06



- Suministro y montaje de todo tipo de paneles aislantes para la industria agroalimentaria. (Cámaras frigoríficas, salas de manipulación, secaderos, etc.).
- Suministro y montaje de puertas frigoríficas, seccionales, rápidas, etc. Incluyendo muelles de carga.
- Atmosfera controlada y dinámica.
- Estanqueidad.
- Reparación industrial.
- Venta y reparación de automatismos.
- Rehabilitación y reparación de suelos sanitarios con resinas epoxi.

MACHO FRISÓN 50 KG:110 (=)

FRÍO Y CONFUSIÓN

La llegada de las bajas temperaturas se ha instaurado tardanamente a lo largo de la península, con aumento de las lluvias, el viento, las heladas y las nevadas que han cogido de improviso a muchos. Las condiciones climáticas adversas afectan a los mercados, haciendo que se baje el ritmo de actividad y las operaciones están más paradas. Los ganaderos están dedicando más tiempo a los animales, están gastando mucha paja y siguen muy de cerca el estado sanitario de los animales ante la aparición de problemas respiratorios. Para febrero que el día alargará más y la climatología será más benévola se espera más dinamismo. Hay poca oferta de animales, pero ante la poca actividad, siguen manteniéndose las cotizaciones, aunque siguen apuntando a revalorizaciones. Por otro lado, está habiendo mucha confusión en la aplicación de la normativa de la prueba de tuberculosis en terneros, obligatoria desde principios del año 2023. En algunos casos y en ciertas comunidades no se sabe cómo interpretar y aplicar la normativa y hay caos, confusión y muchas dudas.

Esta semana **Torrelavega** estuvo condicionada por la adversa climatología, con una oferta de 1.312 reses y un comportamiento muy similar al de la semana anterior. En el sector del vacuno de abasto o destinado a carne la ausencia de algunos compradores no impidió la comercialización al completo. La demanda de un par de ellos permitió que los precios repitieran. En el sector del vacuno de cría hubo mayor oferta de terneros. Así, en el tipo de cría cruzado las ventas fueron rápidas y sin apenas esfuerzo. Los compradores que habitualmente forman lotes con pasteros, los completaron con terneros de cruzado menor. El tipo de cría frisón o pinto, aunque tuvo menos compradores, se vendió al completo en precios repetitivos por la escasa oferta presentada y la muy buena calidad. En **Santiago de Compostela** la asistencia de ganado a la sesión fue de 1.740 reses, 37 menos que en la del pasado día 11 de enero. Hubo 1.469 cabezas de vacuno menor, 92 de vacuno de vacuno

MERCADO VACUNO. GANADO PARA CEBO										
Jueves, 19 de enero de 2023										
GANADO FRISÓN										
	ESPAÑA		FRANCIA		IRL./ ING.		ALEMANIA	POLONIA	LIT-EST-CH	
Machos										
40 Kg	65	(=)	70	(=)	80	(=)	--	--	--	
45 Kg	85	(=)	90	(=)	100	(=)	--	--	--	
50 Kg	110	(=)	120	(=)	125	(=)	125	(=)	--	
55 Kg	130	(=)	145	(=)	145	(=)	155	(=)	--	
60 Kg	150	(=)	165	(=)	165	(=)	185	(=)	--	220 (=)
65 Kg	170	(=)	--							
Hembras										
60 Kg	80	(=)	--		--		100	(=)	160	(=) 170 (=)
GANADO DE COLOR										
MAMONES					PASTEROS					
	ESPAÑA		FRANCIA			ESPAÑA		FRANCIA		
Machos					Machos					
55-60 Kg	340	(=)	320	(=)	180-200 Kg	765	(=)	--		
60-65 Kg	380	(=)	370	(=)	200-225 Kg	835	(=)	785	(=)	
65-70 Kg	420	(=)	410	(=)	225-250 Kg	--		865 (=)		
70-90 Kg	460	(=)	445	(=)						
Hembras					Hembras					
50-55 Kg	130	(=)	140	(=)	130-160 Kg	405	(=)	--		
55-60 Kg	160	(=)	180	(=)	180-200 Kg	525	(=)	565 (=)		
60-65 Kg	200	(=)	220	(=)						
75 Kg	235	(=)	245	(=)						
GANADO MIXTO										
MAMONES					PASTEROS					
	FRANCIA (Montbéliard)		RUMANÍA (Simmental)		AUST/ALEM (Bruno)		RUMANÍA (Simmental)			
Machos					Machos					
55-60 Kg	260	(=)	--	--	--	--	180-200 Kg	--		
60-65 Kg	285	(=)	--	--	--	--	200-225 Kg	--		
70-75 Kg	330	(=)	--	--	--	--	225-250 Kg	--		

Precios EUR/unidad, puesto en Lleida, pago 15 días. (R) Regularización.
 Precio informativo, no vinculante y sujeto a negociación individual.

mediano y 179 de vacuno grande. Los vocales de la Mesa de Precios de la IGP Ternera Gallega decidieron por mayoría mantener los precios para todas las categorías y calidades de esta carne. En cuanto a los precios del ganado que concurrió al recinto ferial, se mantuvieron también los precios de la semana pasada, tanto para el vacuno menor, como para el mediano y el mayor de abasto. Se aprecia una tendencia a la baja en los precios de las calidades medias de este último. En la **Pola de Siero**, la semana pasada el mercado contó con una concurrencia de reses inferior a la semana precedente y con mayor presencia de operadores. La demanda se dirigió hacia el ganado azul belga de buena calidad, el cual se comercializó con rapidez y contó con un ligero ascenso de sus precios. Los

animales de calidades inferiores tuvieron más dificultad para cerrar transacciones y se comercializaron con mucha lentitud. Por raza, la asturiana y el ganado cruzado por su escasa oferta y demanda, repitieron cotizaciones. La raza frisona tuvo menor demanda para los animales de baja calidad, los cuales contaron con peor venta y con repetición de cotizaciones. El ganado cruzado con azul belga, los machos fueron objeto de mayor demanda y mejor venta respecto a las hembras, repitiendo éstas precios. Los machos de buena calidad incrementaron su cotización en 10€ud. Esta semana, los pasteros suben 2 céntimos en **Salamanca** hasta los 3,56€/kg por un macho cruzado de 200kg y en **Talavera de la Reina** suben 3 céntimos hasta los 3,53 €/kg. por un ternero cruzado 1ª con base 200kg.



GANADO IRLANDÉS

www.alimentosdeirlanda.es

BORD BIA

IRISH FOOD BOARD

cecilia.ruiz@bordbia.ie

MEJORANDO NUESTROS MAMONES PARA EL CEBO EN ESPAÑA

CEREALES Y PIENSOS

HARINA SOJA IMP.: 616,00 (-10,00)

SOJA Y TRIGO

La dinámica del mercado se mantiene, el goteo incesante de sangre en las cotizaciones del cereal perturba a vendedores y compradores, unos porque ya compraron, a su debido tiempo y a precios muy superiores a los actuales, y los otros, porque cada semana tienen la esperanza de que la herida se cierre a través de alguna de las noticias que aumentan la volatilidad en las pantallas. Sin embargo, los anuncios de Putin de media semana ya no tienen la misma fuerza que tenían al principio de la guerra y solo sirven para añadir volatilidad intradía e intersemanal, pero la tendencia bajista sigue imponiéndose semana tras semana. Aparte de la propia dinámica del mercado de futuros del cereal, los otros mercados financieros también ven como, después de semanas en verde, los bancos centrales de los países de occidente se han puesto a dinamitar las esperanzas de los inversores y la política va a continuar siendo la misma, restringir la oferta de dinero para bajar la inflación hacia el 2%. El presagio de una recesión puede que ya se haya inculcado en nuestras mentes y ahora todos nos movemos inexorablemente hacia ella. Después de la frase más pesimista del relato nos centramos en el mercado nacional, el puerto de Tarragona sigue enquistado en los mismos problemas que se reiteran cada semana en esta publicación, además, la solución no parece que esté cerca, sino al contrario, cada semana que pasa se aleja una semana más. En referencia al movimiento de las cotizaciones, el trigo es el cereal más buscado, esto puede ser debido a la situación de la soja, la cual se revelará más adelante. La disponibilidad del trigo en el puerto es justa introduciendo una prima sobre la posición del disponible en contra del diferido. La cebada, por el contrario, es el cereal más pesado en el puerto y en destino. En el puerto se ha llegado a la barrera de los 300 €/t, pero se puede llegar a comprar más barata, si alguien la quisiese comprar. También, existe oferta de Francia sobre los 308-306€/t destino Lleida. En el lienzo de las cotizaciones en rojo también se encuentra el maíz que sigue la tendencia general negativa y esta semana ha visto como parte de la pequeña demanda que tenía se dirigía hacia el trigo. En el interior solo funciona el mercado de proximidad, la oferta, ahora, aparece como setas después de varias semanas de tablillas en rojo, y los agricultores prosiguen con su liquidación de posiciones. Finalmente, el mercado que sigue sin decidirse a qué tendencia acogerse es el de la soja. Esta se debate como el petróleo, en sí llevar la contraria a los otros productos y mantenerse en verde o sucumbir como los cereales. La

CEREALES Y PIENSOS					
Cotizaciones de la Lonja de Mercolleida del viernes 20 de enero de 2023					
Producto	Tiempo	Posición	13 enero	20 enero	Pago
Trigo panificable nacional	Disp	scd Lleida	345,00	335,00	30 días
Trigo forrajero nacional	Disp	scd Lleida	335,00	326,00	30 días
Trigo forrajero francés	Disp	scd Lleida	338,00	329,00	15 días
Trigo forrajero UE-imp. PE 72	Disp	s/Tarr/almacén	325,00	315,00	Contado
Trigo forrajero UE-imp. PE 72	Feb-mar 2023	s/Tarr/almacén	315,00	311,00	Contado
Cebada PE 62 nacional	Disp	scd Lleida	316,00	310,00	30 días
Cebada PE 62 importación	Disp	s/Tarr/almacén	306,00	300,00	Contado
Cebada PE 62 importación	Ene-mar 2023	s/Tarr/almacén	306,00	300,00	Contado
Maíz nacional	Disp	scd Lleida	316,00	313,00	30 días
Maíz francés	Disp	scd Lleida	sin oferta	sin oferta	15 días
Maíz importación	Disp	s/Tarr/almacén	305,00	302,00	Contado
Maíz importación	Ene-mar 2023	s/Tarr/almacén	305,00	302,00	Contado
Colza en grano 42% cont. aceite	Disp	scd Tàrrega	555,00	540,00	30 días
Harina soja importación 47%	Disp	s/Tarr/Barna/alm	626,00	616,00	Contado
Harina soja importación 47%	Feb 2023	s/Tarr/Barna/alm	608,00	598,00	Contado
Harina soja importación 47%	Ene-mar 2023	s/Tarr/Barna/alm	613,00	596,00	Contado
Harina soja importación 47%	Ene-dic 2023	s/Tarr/Barna/alm	555,00	545,00	Contado
Harina girasol integral 28%	Disp	sco Tàrrega	307,00	328,00	Contado
Harina girasol integral 28%	Disp	s/Tarr/almacén	315,00	325,00	Contado
Harina girasol alta proteína 34-36%	Disp	s/Tarr/almacén	390,00	380,00	Contado
Harina colza 00	Disp	sco Tàrrega	408,00	421,00	Contado
Harina colza 00 importación	Disp	s/Tarr/almacén	sin oferta	sin oferta	Contado
Harina colza 00 importación	Feb arribada	s/Tarr/almacén	412,00	420,00	Contado
Harina palmiste	Disp	s/Tarr/almacén	sin oferta	sin oferta	Contado
Harina palmiste	Ene-mar 2023	s/Tarr/almacén	sin oferta	sin oferta	Contado
Harina palmiste	Disp	s/Castellón/alm	245,00	242,00	Contado
Pulpa remolacha importación	Disp	s/Tarr/almacén	363,00	363,00	Contado
DDG importación EEUU	Disp	s/Tarr/almacén	395,00	402,00	Contado
DDG importación EEUU	Mar-may 2023	s/Tarr/almacén	390,00	385,00	Contado
DDG importación EEUU	Disp	s/Castellón/alm	378,00	380,00	Contado
Grasa animal UE 10-12%	Disp	sco	970,00	950,00	30 días
Grasa animal nacional/UE 3-5%	Disp	sco	1.030,00	1.010,00	30 días
Manteca 1º	Disp	sco	1.210,00	1.190,00	30 días
Manteca 2º	Disp	sco	1.170,00	1.150,00	30 días
Aceite crudo de soja	Disp	s/Barna extract	1.200,00	1.210,00	30 días
Aceite de palma	Ene	s/Barna/almacén	1.055,00	1.025,00	30 días
Fosfato monocálcico/granel	Enero	scd Lleida	1.250,00	1.250,00	30 días
Fosfato bicálcico mineral/granel	Enero	scd Lleida	1.090,00	1.090,00	30 días
Prot. Animal Transf. H50 (petfood)	Enero	sco	330,00	330,00	30 días
Prot. Animal Transf. H55 (petfood)	Enero	sco	410,00	410,00	30 días
Prot. Animal Transf. H60 (petfood)	Enero	sco	505,00	505,00	30 días
Proteína 100% ave 60/62	Enero	sco	760,00	760,00	30 días
Proteína 100% ave 63/68	Enero	sco	790,00	790,00	30 días
Proteína 100% porcino 50/54	Enero	sco	590,00	590,00	30 días
Proteína 100% porcino 55/59	Enero	sco	695,00	695,00	30 días
Proteína 100% porcino 60/64	Enero	sco	720,00	720,00	30 días
Cascarilla de soja importación	Disp	s/Tarr/almacén	326,00	324,00	Contado
Salvado trigo hoja/granel	Disp	sco Lleida	336,00	341,00	30 días
Salvado trigo harinilla/granel	Disp	sco Lleida	306,00	311,00	30 días
Salvado trigo cuarta/granel	Disp	sco Lleida	295,00	300,00	30 días

- Disp: disponible - s/sf/sc/d/o: sobre puerto/ferrocarril/camión/destino/origen.
 (*) Pocas operaciones. (**) Sin operaciones. (***) Sin oferta. EUR/tn. R: regularización.
 Precio de referencia, no vinculante y sujeto a negociación individual.

soja mantiene su volatilidad y, aunque el dólar retroceda, sus precios no reflejan la misma caída que los otros compañeros en las pantallas. Los problemas de sequía en Argentina van y vuelven dependiendo del parte meteorológico que se vea y a cada semana que pasa la estimación de producción en el país va cayendo. En Brasil la cosecha ya ha comenzado, pero los agricultores de los estados en que ha cogido ritmo siguen

reticentes a que la oferta aparezca en el mercado. Por ahora, la volatilidad se impone y eso provoca que los fabricantes, con unas proteínas muy caras, se decidan a comprar más trigo para aprovecharse del diferencial de precios. Además, los problemas en Tarragona también están provocando que la demanda se dirija al puerto de Barcelona provocando atascos y que las primas suban en la ciudad condal.

NANOTECNOLOGÍA APLICADA A LA AGRICULTURA

NANOACTIVE

NUEVOS RETOS=NUEVAS TENDENCIAS= SOLUCIONES INNOVADORAS

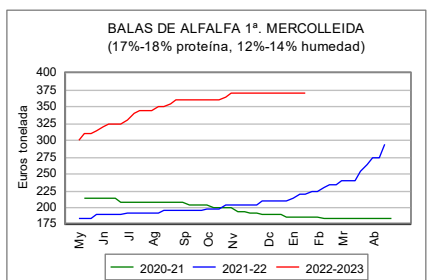
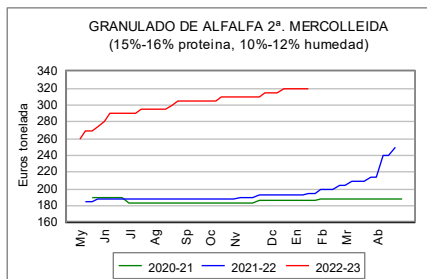
WWW.NANOACTIVE.ES

FORRAJES

GRANULADO ALFALFA 2ª: 320,00 (=)

CHINA Y NIEVE

La demanda internacional sigue desaparecida. En China esta semana, el 22 de enero concretamente, se celebra el nuevo año que da entrada al festival de primavera, unos 15-20 días en que los chinos vuelven a sus lugares de origen en las regiones rurales del país, provocando una de las más grandes migraciones humanas. Las festividades dejan el país paralizado, aunque la demanda china ya lleva paralizada varios meses sin intentar firmar nuevas compras. Con la finalización de las festividades a principios de febrero se espera que China vuelva aparecer en el mercado, sin embargo, los malos resultados económicos de este 2022 que han desplomado el crecimiento del PIB chino, pueden seguir afectando a su capacidad de compra, todo dependerá de qué estímulos decida implementar el gobierno en su economía para reactivar el crecimiento y el consumo en el gigante asiático. En el caso de la demanda nacional, parece que estas últimas semanas no está tan desaparecida como de costumbre, con una soja rondando los 620 €/t en los puertos, la alfalfa puede ser una buena sustituta para proveer de proteína al ganado. Además, el granulado sigue demandado debido a que el ganado tiene que estabularse por culpa de las temperaturas más bajas en toda España y Europa, y de las recientes nevadas. Nevadas que dan esperanza a las deshidratadoras para que algunos agricultores decidan cambiar su siembra de cebada a alfalfa. El Pirineo aragonés y toda la cordillera que bordea el Atlántico se ha teñido de blanco, no obstante, la nevada en el Pirineo catalán ha sido menos intensa. Si la situación continuara así, con nuevas precipitaciones y nevadas, podríamos ver la luz al final del túnel de la sequía. Sin embargo, no



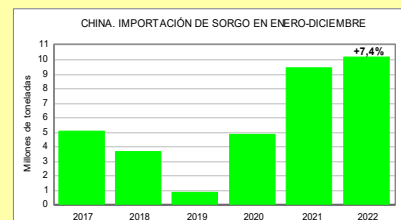
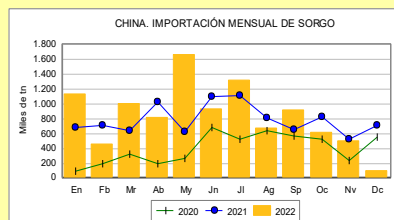
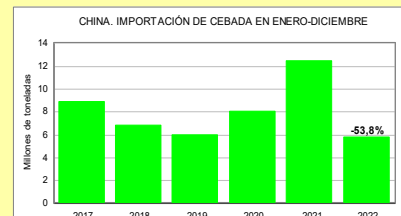
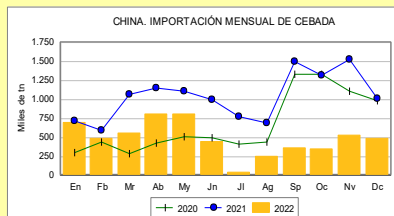
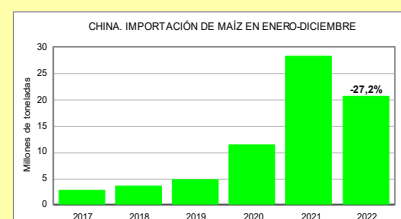
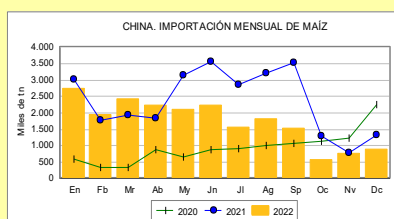
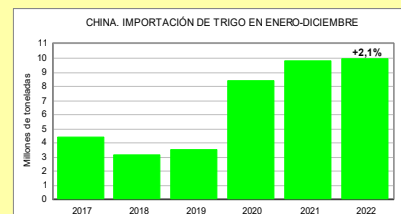
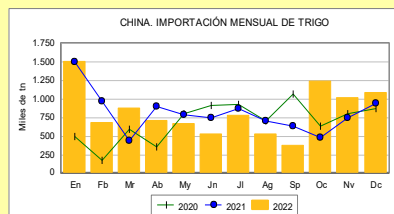
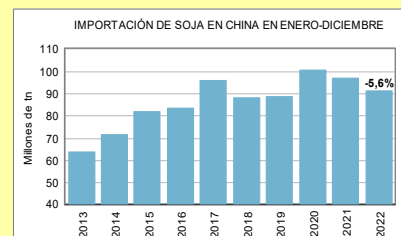
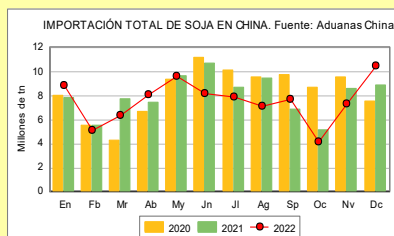
FORRAJES						
Cotizaciones de la Lonja de Mercolleida del viernes 20 de enero de 2023						
Campaña 2022-2023	Proteína	Humedad	13 enero	20 enero	Dif.	
Deshidratados						
Granulado alfalfa 1ª	17-18%	10-12%	350,00	350,00	=	
Granulado alfalfa 2ª	15-16%	10-12%	320,00	320,00	=	
Balas deshidratadas Extra	>18%	12-14%	400,00	400,00	=	
Balas deshidratadas 1ª	17-18%	12-14%	370,00	370,00	=	
Balas deshidratadas 2ª	15-16%	12-14%	305,00	305,00	=	

Deshidratados: precio de venta de la industria. **En verde:** precio de compra al productor, sin portes. Cotizaciones referidas a pago a 30 días, en posición fábrica, EUR/tn. (*): Pocas existencias/pocas operaciones. Precio informativo, no vinculante y sujeto a negociación individual.

está tan claro que las lluvias y nevadas se mantengan. Los embalses en las zonas donde el año pasado ya había sequía este año continúan por debajo de la media de diez años y por debajo

de los niveles del año pasado. Por ejemplo, la cuenca del Ebro se sitúa en el 46% de su capacidad cuando el año anterior estaba en el 67% y la media de diez años es del 65%.

BALANCE DE IMPORTACIÓN DE CEREALES Y SOJA EN CHINA EN 2022. FUENTE: ADUANAS CHINAS



FRUTA

MANZANA GOLDEN 75+: 60-70 (+10/+5)

FAST AND FURIOUS

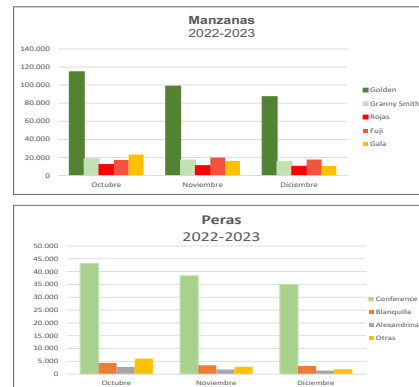
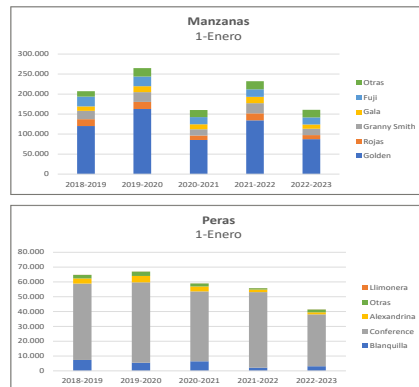
Como una de esas sagas cinematográficas que sacan película cada uno o dos años y cuentan siempre el mismo argumento, el mercado de la fruta de pepita entre diciembre, enero y febrero, si es seguido semana a semana, puede llegar a parecerse a una de esas sagas. No obstante, las sagas en el cine, para intentar diferenciar las películas llevan algunos de los elementos de la historia al extremo. Si en la primera se va con un coche normal con nitroglicerina, en la última el coche se convierte en una copia del coche de Batman. Sin embargo, el mercado de la fruta de pepita no se va hacia el extremo, sino que las tendencias de las semanas pasadas se van reafirmando, pero sin grandes altibajos que puedan entorpecer el poco fluir el mercado. Repasando lo explicado en semanas anteriores: el consumo sigue estancado a niveles bajos y los mercados de las grandes ciudades no reciben nuevos impulsos. Pese a ello, las pocas existencias en las cámaras frigoríficas de las centrales sirven para no preocupar a los agentes del mercado, provocando que los precios se mantengan y que, para frutas de pepita con calibre y calidad, que son muy pocas, se consiga mejores precios que los reflejados en tablilla. Las manzanas tienden a un movimiento positivo y con ello nuevas cámaras se van abriendo, con los mismos problemas de "bitter pit" que hubo durante la campaña, pero con un mercado dispuesto a absorber el producto. Las Golden alcanzan un mercado más fluido, mientras las variedades rojas se mantienen más paradas. Al otro lado de la moneda están las peras con unos mercados más cerrados al consumo y con tendencia negativa. Finalmente, después del repaso al mercado nacional, el mercado europeo aparece con nuevas

FRUTA						
Cotizaciones orientativas del mercado de la fruta. Jueves 19 de enero de 2023						
Campaña 2022-2023 (céntimos €/kg)	12 enero		19 enero		Dif.	
	Min.	Max.	Min.	Max.	Min.	Max.
Pera						
Conférence 60+	50	60	50	60	=	=
Conférence 65+	90	100	90	100	=	=
Blanquilla 58+	70	90	70	80	=	-10
Alejandrina 65+	50	70	50	60	=	-10
Manzana						
Gala 65+ (>70% color)	40	50	45	55	+5	+5
Gala 75+ (>70% color)	50	70	55	70	+5	=
Golden 65+	40	50	45	55	+5	+5
Golden 75+	50	65	60	70	+10	+5
Rojas 65+	40	50	40	50	=	=
Rojas 70+	60	70	60	70	=	=
Granny 70+	45	55	50	60	+5	+5
Fuji 65+ (>70% color)	45	55	50	60	+5	+5
Fuji 75+ (>70% color)	65	75	60	70	-5	-5
Industria (€/tn.)						
Pera	80	90	80	90	=	=
Manzana	100	110	100	110	=	=

Cotizaciones fijadas conforme al artículo 11.6 del Reglamento del Mercado. Precios referidos a primera calidad y sin envase. Calibres: AAAA (90+), AAA (80-90), AA (73-80), A (67-73), B (61-67), C (56-61), D (51-56), E (47-51). Límite mín. incluido, máx. excluido. A.C.: Atmósfera Controlada, F.N.: Frío Normal. Precio de referencia, no vinculante y sujeto a negociación individual.

noticias, y es que parece que hay signos de que las existencias de manzanas europeas han caído en 200.000 Tn, en las existencias del 1 de enero, comparadas con el año anterior. Al mismo tiempo, las peras Conférence también habrían caído en un 3% situándolas en 427.000 Tn. Sin embargo, aunque los

inventarios estén por debajo de 2022, todo dependerá de la situación concreta de cada país, ya que por ejemplo en Alemania la buena cosecha de Elstar, con un aumento del 30% respecto al año anterior, provoca que los precios al productor para las manzanas hayan caído entre 10-12 céntimos kilo.



EXISTENCIAS DE FRUTA EN CATALUÑA A 1 DE ENERO

Manzanas	2018-19	2019-20	2020-21	2021-22	2022-23	2022-23/ 2021-22	Media	Media	2023/ Media 3 años	2023/ Media 5 años
							3 años	5 años		
Golden	120.126	162.727	85.337	134.477	87.206	-54,21%	102340	117974,6	-17,35%	-35,28%
Rojas	17.156	17.678	11.198	17.355	10.355	-67,6%	12969,33	14748,4	-25,25%	-42,43%
Granny Smith	20.706	24.315	15.494	25.346	15.699	-61,45%	18846,33	20312	-20,05%	-29,38%
Gala	11.284	14.866	12.572	15.904	10.700	-48,64%	13058,67	13065,2	-22,04%	-22,1%
Fuji	24.480	24.353	17.824	18.874	17.761	-6,27%	18153	20658,4	-2,21%	-16,31%
Otras	13.446	20.994	17.835	20.267	18.940	-7,01%	19014	18296,4	-0,39%	3,4%
Total	207.198	264.933	160.260	232.223	160.662	-44,54%	184381,67	205055,2	-14,76%	-27,63%
Peras	2018-19	2019-20	2020-21	2021-22	2022-23	2022-23/ 2021-22	Media	Media	2023/ Media 3 años	2023/ Media 5 años
							3 años	5 años		
Llimonera	101	34	23	15	3	-400%	24	35,2	-700%	-1.073,33%
Blanquilla	7.357	5.539	6.511	2.185	3.175	31,18%	3957	4953,4	-24,63%	-56,01%
Conférence	51.525	54.176	47.077	50.917	34.985	-45,54%	44326,33	47736	-26,7%	-36,45%
Alejandrina	3.450	4.332	3.353	1.739	1.385	-25,56%	2159	2851,8	-55,88%	-105,91%
Otras	2.369	2.882	2.028	940	1.863	49,54%	1610,33	2016,4	13,56%	-8,23%
Total	66.088	67.803	59.867	55.962	41.411	-35,14%	52413,33	58226,2	-26,57%	-40,61%



**INTER
PORC
SPAIN**

WWW.INTERPORC.COM

INTERPROFESIONAL DEL PORCINO DE CAPA BLANCA



GOBIERNO
DE ESPAÑA

MINISTERIO
DE AGRICULTURA, PESCA
Y ALIMENTACIÓN

En el transporte

La bioseguridad es tu responsabilidad



La peste porcina africana (PPA) es una enfermedad vírica que afecta a cerdos domésticos y jabalíes de cualquier edad incapaz de causar infección en humanos.

Está incluida en la categoría de **enfermedades de declaración obligatoria**, lo cual implica la obligatoriedad de comunicación a los servicios veterinarios oficiales de cualquier indicio de la enfermedad así como la aplicación de estrictas medidas de control en caso de confirmación.

Actualmente está presente en países del **Centro y Este de Europa, en Asia y en el continente africano.**

La infección en los cerdos se produce comúnmente por **contacto directo con cerdos infectados, por ingesta de restos de carne porcina infectada o de productos cárnicos porcinos infectados no procesados, y/o por contacto con vehículos, equipamientos y personas contaminados.**

Medidas de bioseguridad para reducir el riesgo de contagio desde regiones afectadas por PPA:



Evitar el contacto

Evitar en la medida de lo posible el contacto con cerdos domésticos y jabalíes de países afectados por PPA.



Si has estado en contacto con cerdos domésticos y jabalíes

Si has estado en contacto con cerdos domésticos y jabalíes de países afectados por PPA, limpiar y desinfectar adecuadamente la ropa y calzados utilizados y evitar el contacto con cerdos domésticos durante al menos 72 horas desde tu llegada a España.



Evitar traer carne

Evitar traer carne y/o productos frescos o curados desde países afectados.

Limpieza y Desinfección



Protocolos de limpieza y desinfección

Cumplir con los protocolos de limpieza y desinfección establecidos por la normativa siempre inmediatamente después de descargar animales y antes de una nueva carga.



Control oficial de vehículos

Controles oficiales de vehículos procedentes de países considerados de riesgo.



Inspección visual y documental

Compromiso del operador para verificar la limpieza y desinfección de los vehículos que entran en la explotación. Inspección visual y documental.