



SOLO COTIZACIONES

PORCINO



GANADO PORCINO

Cotizaciones de la Lonja de Mercolleida del jueves 15 de enero de 2026			
Cerdo Cebado	8 enero	15 enero	Dif.
Cerdo selecto	1,012	1,012	0,000
Cerdo de Lleida o normal	1,000	1,000	0,000
Cerdo graso	0,988	0,988	0,000
Cerda	0,380	0,380	0,000
Lechón 20 kilos Precio Base Lleida	35,00	35,00	0,00

Cerdo cebado: posición origen, precio al productor, EUR/kg vivo, pago 21 días. * **Lechón 20 kilos:** partidas de más de 500 lechones, posición origen, precio al productor sin incluir transporte, EUR/unidad. * **Cerda:** posición origen, precio al productor, EUR/kg vivo.
Precio de referencia, no vinculante y sujeto a negociación individual.

PARÁMETROS	SEMANA 2						SEMANA 3					
	2026	2025	2024	2023	2022	2021	2026	2025	2024	2023	2022	2021
PRECIOS(Equiv EUR/kg vivo)												
España	1,04	1,57	1,63	1,65	1,02	1,10	1,00	1,56	1,63	1,67	1,02	1,10
Alemania	1,25	1,51	1,65	1,57	0,95	0,92	1,13	1,42	1,65	1,57	0,95	0,92
Francia	1,27	1,48	1,55	1,65	1,12	1,08	1,26	1,48	1,55	1,70	1,12	1,08
Países Bajos	1,09	1,42	1,66	1,47	0,91	0,92	1,01	1,41	1,57	1,43	0,91	0,92
PESOS MEDIOS												
Mataderos (kg canal)	96,85	96,28	95,66	92,86	91,79	91,11	97,85	97,13	95,99	93,02	92,23	91,36
Productores (kg vivo)	125,01	123,65	122,77	119,92	119,37	118,45	125,95	124,66	122,68	120,24	119,18	118,14
PRECIOS MEDIOS (EUR/kg vivo)												
ESPAÑA												
Media anual		1,60	1,72	1,87	1,52	1,25		1,60	1,72	1,87	1,52	1,25
Media interanual	1,61	1,75	1,90	1,56	1,27	1,35	1,57	1,72	1,87	1,55	1,25	1,31
En lo que va de año	1,04	1,57	1,63	1,65	1,02	1,10	1,03	1,56	1,63	1,65	1,02	1,10
ALEMANIA												
Media anual		1,45	1,63	1,78	1,40	1,03		1,45	1,63	1,78	1,40	1,03
Media interanual	1,44	1,63	1,78	1,43	1,04	1,21	1,44	1,62	1,78	1,44	1,04	1,20
En lo que va de año	1,25	1,51	1,65	1,57	0,95	0,92	1,21	1,48	1,65	1,57	0,95	0,92
FRANCIA												
Media anual		1,49	1,65	1,81	1,51	1,19		1,49	1,65	1,81	1,51	1,19
Media interanual	1,48	1,64	1,81	1,53	1,19	1,22	1,47	1,64	1,81	1,54	1,19	1,22
En lo que va de año	1,43	1,69	1,78	1,89	1,25	1,20	1,43	1,69	1,78	1,91	1,25	1,20
PAÍSES BAJOS												
Media anual		1,44	1,61	1,74	1,34	1,02		1,44	1,61	1,74	1,34	1,02
Media interanual	1,43	1,60	1,75	1,36	1,02	1,18	1,42	1,60	1,75	1,37	1,02	1,17
En lo que va de año	1,10	1,44	1,66	1,47	0,91	0,91	1,07	1,43	1,63	1,46	0,91	0,91



SOLO COTIZACIONES

VACUNO



GANADO VACUNO

Cotizaciones del Mercado Nacional de Ganado Vacuno de Carne. Miércoles 14 de enero de 2026

GANADO CRUZADO

Categoría	E: Súper extra		U: Extra		R: Primera		O: Segunda	
	EUR	Dif	EUR	Dif	EUR	Dif	EUR	Dif
Hembras								
De 180-240 kg/canal	7,87	0,00	7,72	0,00	7,48	0,00	7,11	0,00
De 241-270 kg/canal	7,86	0,00	7,71	0,00	7,48	0,00	7,29	0,00
De más de 271 kg/canal	7,80	0,00	7,65	0,00	7,42	0,00	7,25	0,00
Machos								
De menos de 330 kg/canal	7,79	0,00	7,64	0,00	7,33	0,00	7,16	0,00
De 331-370 kg/canal	7,78	0,00	7,63	0,00	7,40	0,00	7,21	0,00
De más de 371 kg/canal	7,69	0,00	7,54	0,00	7,31	0,00	7,14	0,00

GANADO FRISÓN

Categoría	EUR		Dif	
Machos (*)	Todas clasificaciones			
Menos de 220 kg/canal	6,70		0,00	
	R: Primera		O: Segunda	
Más de 220 kg/canal	6.92	0.00	6.80	0.00

* Se refiere a canal europea, sin certificar, mercado libre, nivel de grasa 2 y 3. Euros/kg/canal. (*) El macho frisón de menos de 8 meses tiene un plus sobre la referencia establecida para las canales de menos de 220 kg. (R) Regularización.
Precio de referencia, no vinculante y sujeto a negociación individual.

MERCADO VACUNO. GANADO PARA CEB0

Cotizaciones del ganado para cebo en Lleida. Jueves 15 enero 2026

GANADO FRISÓN

	Peso	ESPAÑA	FRANCIA	IRL./ ING.	ALEMANIA	POLONIA	LIT-EST-CH
Machos	40 Kg	365 -5	310 -5	305 -5	--	--	--
	45 Kg	390 -5	330 -5	325 -5	--	--	--
	50 Kg	415 -5	360 -5	350 -5	425 -5	--	--
	55 Kg	425 -5	375 -5	370 -5	440 -5	365 -5	--
	60 Kg	460 -5	395 -5	400 -5	460 -5	--	570 -5
	65 Kg	480 -5	--	--	--	--	--
Hembras	60 Kg	395 -5	--	--	370 -5	395 -5	530 -5

GANADO DE COLOR

MAMONES

	Peso (Kg.)	ESPAÑA	FRANCIA
Machos	55-60	680 -5	600 -5
	60-65	720 -5	650 -5
	65-70	760 -5	690 -5
	70-90	800 -5	725 -5
Hembras	50-55	510 -5	460 -5
	55-60	545 -5	505 -5
	60-65	575 -5	535 -5
	75	615 -5	565 -5

PASTEROS

	Peso (Kg.)	ESPAÑA	FRANCIA
Machos	180-200	1.235 +5	--
	200-225	1.305 +5	1.200 +5
	225-250	1.400 +5	1.280 +5
Hembra	130-160	740 +5	--
	180-200	860 +5	945 +5

GANADO MIXTO

MAMONES

	Peso (Kg.)	FRANCIA (Montbél.)	RUMANÍA (Simmental)
Machos	55-60	535 0	580 0
	60-65	560 0	--
	70-75	605 0	--

* Precios en €/ud, puesto en Lleida y pago a 15 días. (R) Regularización. Precio informativo, no vinculante y sujeto a negociación individual.



SOLO COTIZACIONES

OVINO

GANADO OVINO

Cotizaciones de la Lonja de Mercolleida del miércoles 14 de enero de 2026

	Corderos Finos						Corderos Merinos					
	Machos/Hembras			Dif.		unidad	Machos/Hembras			Dif.		unidad
15 Kg	5,60			0,00		84	5,40			0,00		81
19 Kg	4,95			0,00		94	4,79			0,00		91
	Machos	Dif.	unidad	Hembras	Dif.	unidad	Machos	Dif.	unidad	Hembras	Dif.	unidad
23 Kg	5,53	0,00	127	5,53	0,00	127	5,40	0,00	124	5,40	0,00	124
26 Kg	5,39	0,00	140	5,24	0,00	136	5,27	0,00	137	5,16	0,00	134
30 Kg	5,00	0,00	150	4,84	0,00	145	4,90	0,00	147	4,74	0,00	142
34 Kg	4,71	0,00	160	4,50	0,00	153	4,71	0,00	160	4,50	0,00	153
38 Kg	4,48	0,00	170	4,24	0,00	161	4,48	0,00	170	4,24	0,00	161
+ 40 Kg	4,38	0,00	175	4,13	0,00	165	4,38	0,00	175	4,13	0,00	165

	Pieles finas	Diferencia	Pieles merinas	Diferencia
Primeras	8,00 - 9,00	0,00	3,00 - 5,00	0,00
Segundas	2,00 - 2,50	0,00	1,25 - 2,00	0,00
Bastas	1,00	0,00	1,00	0,00

	Ovejas	Diferencia
Primera	1,00	0,00
Segunda	0,70	0,00

* **Cordero:** Cotización en origen, pago productor-ganadero, EUR/Kg vivo y EUR/unidad.
 * **Oveja:** Cotización en origen, pago productor-ganadero, EUR/Kg vivo.
 * **Piel:** Precio para partidas de más de 100 pieles; para partidas de menos de 100 pieles, descuento de 2€; EUR/unidad.
 R: Regularización
Precio informativo, no vinculante y sujeto a negociación individual.



SOLO COTIZACIONES

CONEJO



MONCUN - CONEJO VIVO

Cotizaciones de las Lonjas de Bellpuig y Mercolleida del martes 20 enero de 2026			
Conejo (EUR/kg vivo)	13 enero	20 enero	Dif.
Conejo 1,900-2,125 kg	2,75	2,70	-0,05
Conejo > 2,125 kg	2,70	2,65	-0,05

* Sobre origen granja, rendimiento del 55%. S/C: sin cotización. R: Regularización.

Precio informativo, elaborado en base a operaciones realizadas durante la semana.



SOLO COTIZACIONES

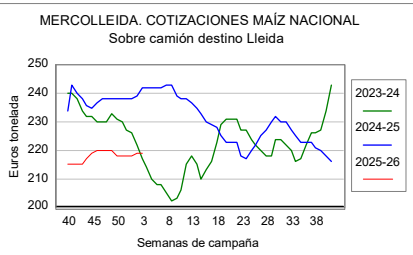
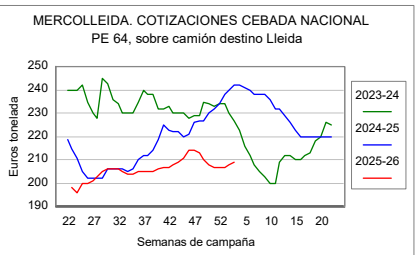
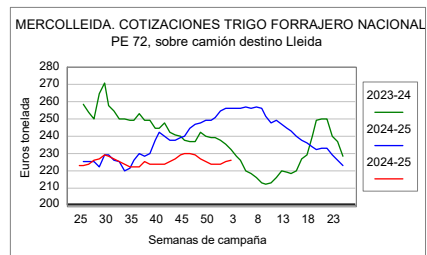
CEREALES Y PIENSOS

CEREALES Y PIENSOS

Cotizaciones de la Lonja de Mercolleida del viernes 16 de enero de 2026

Producto	Tiempo	Posición	9 enero	16 enero	Dif.	Pago
Trigo panificable nacional	Disp	scd Lleida	230,00	230,00	0,00	30 días
Trigo forrajero nacional	Disp	scd Lleida	225,00	225,00	0,00	30 días
Trigo forrajero francés	Disp	scd Lleida	225,00	225,00	0,00	15 días
Trigo forrajero UE-importación PE 72	Disp	s/Tarr/almacén	215,00	216,00	+1,00	Contado
Trigo forrajero UE-importación PE 72	Ene-mar	s/Tarr/almacén	217,00	216,00	-1,00	Contado
Trigo forrajero UE-importación PE 72	Ene-may	s/Tarr/almacén	217,00	217,00	0,00	Contado
Trigo forrajero UE-importación PE 72	Ago-dic	s/Tarr/almacén	216,00	216,00	0,00	Contado
Cebada PE 62 nacional	Disp	scd Lleida	208,00	209,00	+1,00	30 días
Cebada PE 62 importación	Disp	s/Tarr/almacén	sin oferta	sin oferta		Contado
Maíz nacional	Disp	scd Lleida	219,00	219,00	0,00	30 días
Maíz francés	Disp	scd Lleida	219,00	219,00	0,00	15 días
Maíz importación	Disp-feb	s/Tarr/almacén	216,00	213,00	-3,00	Contado
Maíz importación	Mar-may	s/Tarr/almacén	215,00	213,00	-2,00	Contado
Maíz importación	Ago-dic	s/Tarr/almacén	213,00	211,00	-2,00	Contado
Maíz importación	Ene-dic	s/Tarr/almacén	215,00	212,00	-3,00	Contado
Sorgo EE.UU.	Disp	s/Tarr/almacén	sin oferta	sin oferta		Contado
Sorgo EE.UU.	Ene arribada	s/Tarr/almacén	215,00	214,00	-1,00	Contado
Colza en grano 42% contenido aceite	Disp	sco Tàrrega	445,00	450,00	+5,00	30 días
Harina soja importación 47%	Disp	s/Tarr/Barna/alm	336,00	323,00	-13,00	Contado
Harina soja importación 47%	Feb-mar	s/Tarr/Barna/alm	336,00	323,00	-13,00	Contado
Harina soja importación 47%	Feb-dic	s/Tarr/Barna/alm	332,00	320,00	-12,00	Contado
Harina girasol integral 28%	Disp	sco Tàrrega	184,00	184,00	0,00	Contado
Harina girasol integral 28%	Disp	s/Tarr/almacén	182,00	182,00	0,00	Contado
Harina girasol alta proteína 34%-36%	Feb arribada	s/Tarr/almacén	265,00	265,00	0,00	Contado
Harina colza 00	Disp	sco Tàrrega	235,00	240,00	+5,00	Contado
Harina colza 00 importación	Disp	s/Tarr/almacén	235,00	235,00	0,00	Contado
Harina colza 00 importación	Feb-jun	s/Tarr/almacén	227,00	225,00	-2,00	Contado
Harina palmiste	Disp-mar	s/Tarr/almacén	195,00	195,00	0,00	Contado
Pulpa remolacha importación	Disp	s/Tarr/almacén	259,00	259,00	0,00	Contado
DDG importación EE.UU.	Disp	s/Tarr/almacén	245,00	245,00	0,00	Contado
DDG importación EE.UU.	Ene-May	s/Tarr/almacén	243,00	246,00	+3,00	Contado
Aceite crudo de soja	Disp	s/Barna extract	1.155,00	1.230,00	+75,00	30 días
Aceite de palma	Disp	s/Barna/almacén	1.025,00	1.045,00	+20,00	30 días
Fosfato monocálcico/granel	Enero	scd Lleida	825,00	825,00	0,00	30 días
Fosfato bicálcico mineral/granel	Enero	scd Lleida	725,00	725,00	0,00	30 días
Cascarilla de soja importación	Disp	s/Tarr/almacén	240,00	240,00	0,00	Contado
Salvado trigo hoja/granel	Disp	sco Lleida	249,00	249,00	0,00	30 días
Salvado trigo harinilla/granel	Disp	sco Lleida	219,00	219,00	0,00	30 días
Salvado trigo cuarta/granel	Disp	sco Lleida	208,00	208,00	0,00	30 días

- **Disp:** disponible - **s/sf/sc/d/o:** sobre puerto/ferrocarril/camión/destino/origen.
R regularización. * pocas operaciones. ** Sin operaciones. Cotizaciones en euros/tonelada.
Precio de referencia, no vinculante y sujeto a negociación individual.





SOLO COTIZACIONES

GRASAS Y HARINAS ANIMALES

GRASAS Y HARINAS ANIMALES

Cotizaciones de la Lonja de Mercolleida del viernes 16 de enero de 2026						
Producto	Tiempo	Posición	9 enero	16 enero	Dif.	Pago
Grasa animal nacional 10-12%	Disponible	ex-works	890,00	890,00	0,00	30 días
Grasa animal nacional 3-5%	Disponible	ex-works	950,00	950,00	0,00	30 días
Grasa animal de ave nacional	Disponible	ex-works	1.015,00	1.015,00	0,00	30 días
Grasa animal nacional 10-12%	Disponible	scd Lleida	920,00	920,00	0,00	30 días
Grasa animal nacional 3-5%	Disponible	scd Lleida	980,00	980,00	0,00	30 días
Grasa animal de ave nacional	Disponible	scd Lleida	1.045,00	1.045,00	0,00	30 días
Manteca 1º	Disponible	ex-works	1.015,00	1.005,00	-10,00	30 días
Manteca 2º	Disponible	ex-works	965,00	955,00	-10,00	30 días
Manteca 1º	Disponible	scd Lleida	1.045,00	1.035,00	-10,00	30 días
Manteca 2º	Disponible	scd Lleida	995,00	985,00	-10,00	30 días
Proteína Animal Mixta H50	Enero	ex-works	145,00	145,00	0,00	30 días
Proteína Animal Mixta H55	Enero	ex-works	185,00	185,00	0,00	30 días
Proteína Animal Mixta H60	Enero	ex-works	220,00	220,00	0,00	30 días
Proteína 100% ave 60/62	Enero	ex-works	560,00	550,00	-10,00	30 días
Proteína 100% ave 63/68	Enero	ex-works	690,00	680,00	-10,00	30 días
Proteína 100% porcino 50/54	Enero	ex-works	360,00	350,00	-10,00	30 días
Proteína 100% porcino 55/59	Enero	ex-works	415,00	405,00	-10,00	30 días
Proteína 100% porcino 60/64	Enero	ex-works	515,00	505,00	-10,00	30 días
Proteína Animal Mixta H50	Enero	scd Lleida	175,00	175,00	0,00	30 días
Proteína Animal Mixta H55	Enero	scd Lleida	215,00	215,00	0,00	30 días
Proteína Animal Mixta H60	Enero	scd Lleida	250,00	250,00	0,00	30 días
Proteína 100% ave 60/62	Enero	scd Lleida	590,00	580,00	-10,00	30 días
Proteína 100% ave 63/68	Enero	scd Lleida	720,00	710,00	-10,00	30 días
Proteína 100% porcino 50/54	Enero	scd Lleida	390,00	380,00	-10,00	30 días
Proteína 100% porcino 55/59	Enero	scd Lleida	445,00	435,00	-10,00	30 días
Proteína 100% porcino 60/64	Enero	scd Lleida	545,00	535,00	-10,00	30 días

- **Disp**: disponible - **s/sf/sc/d/o**: sobre puerto/ferrocarril/camión/destino/origen.

R regularización. * pocas operaciones. ** Sin operaciones. Cotizaciones en euros/tonelada.

Coste de transporte: se calcula un porte medio de 30 €/t, en base también a una distancia media.

Precio de referencia, no vinculante y sujeto a negociación individual.



SOLO COTIZACIONES

FORRAJES

FORRAJES

Cotizaciones de la Lonja de Mercolleida del jueves 15 de enero de 2026

Campaña 2025-2026	Proteína	Humedad	8 enero	15 enero	Dif.
Deshidratados					
Granulado alfalfa Extra	17-18%	10-12%	220,00	220,00	0,00
Granulado alfalfa 1ª	15-16%	10-12%	185,00	185,00	0,00
Granulado alfalfa 2ª	13-14%	10-12%	165,00	165,00	0,00
Paja procesada	3-5%	10-12%	110,00	110,00	0,00
Balas deshidratadas Extra	>18%	12-14%	Sin oferta	Sin oferta	
Balas deshidratadas 1ª	17-18%	12-14%	245,00	245,00	0,00
Balas deshidratadas 2ª	15-16%	12-14%	205,00	205,00	0,00
En verde					
Alfalfa Extra		12%	150,00	150,00	0,00
Alfalfa 1ª		12%	135,00	135,00	0,00
Alfalfa 2ª		12%	105,00	105,00	0,00
Alfalfa 3ª		12%	75,00	75,00	0,00
Festuca//Raigrass 1ª		12%	110,00	110,00	0,00
Deshidratados: precio de venta de la industria. En verde: precio de compra al productor, sin portes. Cotizaciones en euros/tonelada referidas a pago a 30 días, en posición fábrica. (R): regularización. (*) Pocas existencias/pocas operaciones. <i>Precio informativo, no vinculante y sujeto a negociación individual.</i>					



SOLO COTIZACIONES

FRUTA



FRUTA

Cotizaciones del mercado de la fruta. Viernes, 16 enero 2026

Campana 2025-2026 (céntimos de €/kg.)	9 enero		16 enero		Variaciones	
	Min.	Max.	Min.	Max.	Min.	Max.
Pera						
Ercolini 60+	90	110	90	110	0	0
Blanquilla 58+	65	85	65	85	0	0
Conference 60+	80	100	80	100	0	0
Conference 65+	105	115	105	115	0	0
Manzana						
Gala 65+ (>70% color)	50	70	50	70	0	0
Gala 75+ (>70% color)	70	80	70	80	0	0
Fuji 65+ (>70% color)	50	60	50	60	0	0
Fuji 75+ (>70% color)	70	80	70	80	0	0
Golden 65+	50	60	50	60	0	0
Golden 75+	60	70	60	70	0	0
Rojas 65+	40	60	40	60	0	0
Rojas 75+	60	80	60	80	0	0
Granny 70+	50	70	50	70	0	0
Industria (€/tn.)						
Manzana	110	120	110	120	0	0
Pera	110	120	110	120	0	0

Cotizaciones fijadas conforme al artículo 11.6 del Reglamento del Mercado. R: regularización. Precios referidos a primera calidad y sin envase. Calibres: AAAA (90+), AAA (80-90), AA (73-80), A (67-73), B (61-67), C (56-61), D (51-56), E (47-51). Límite mín. incluido, máx. Excluido. S/C: Sin cotización. A.C.: Atmósfera controlada. F.N.: Frío normal.

Precio de referencia, no vinculante y sujeto a negociación individual.